



GV. für Abfallwirtschaft
im Raum Schwechat

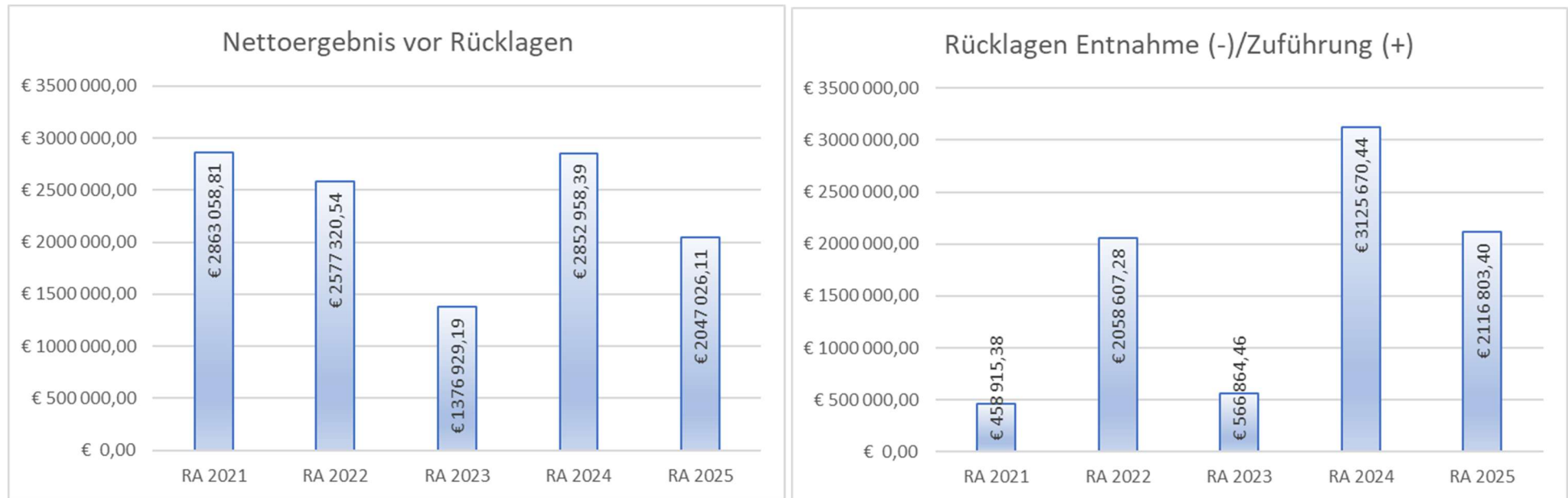
Rechnungsabschluss 2025

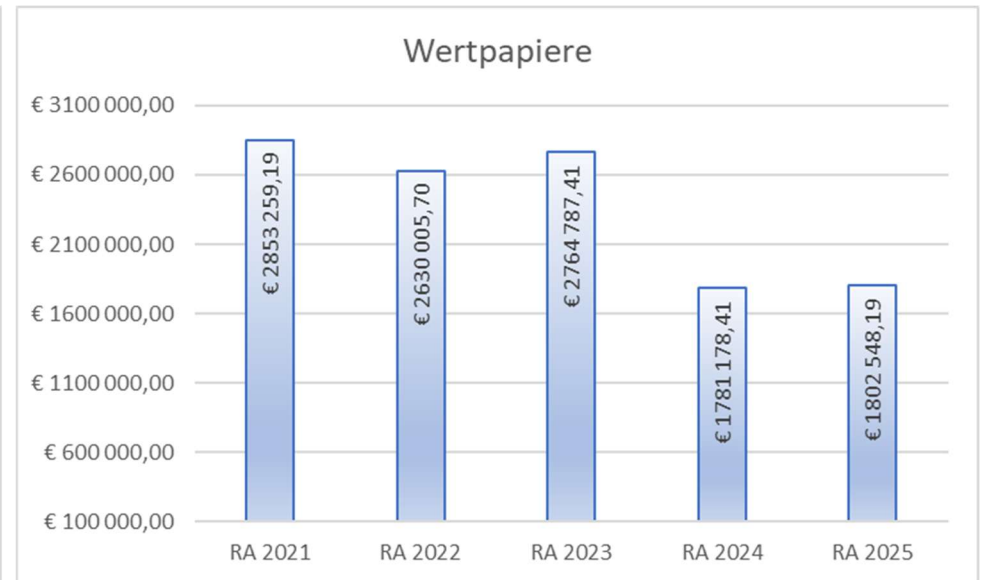
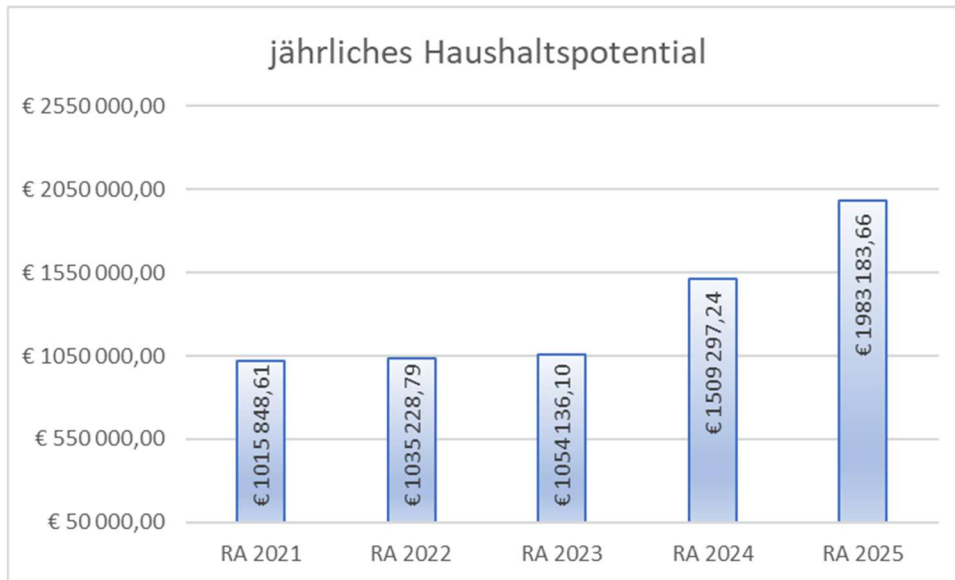
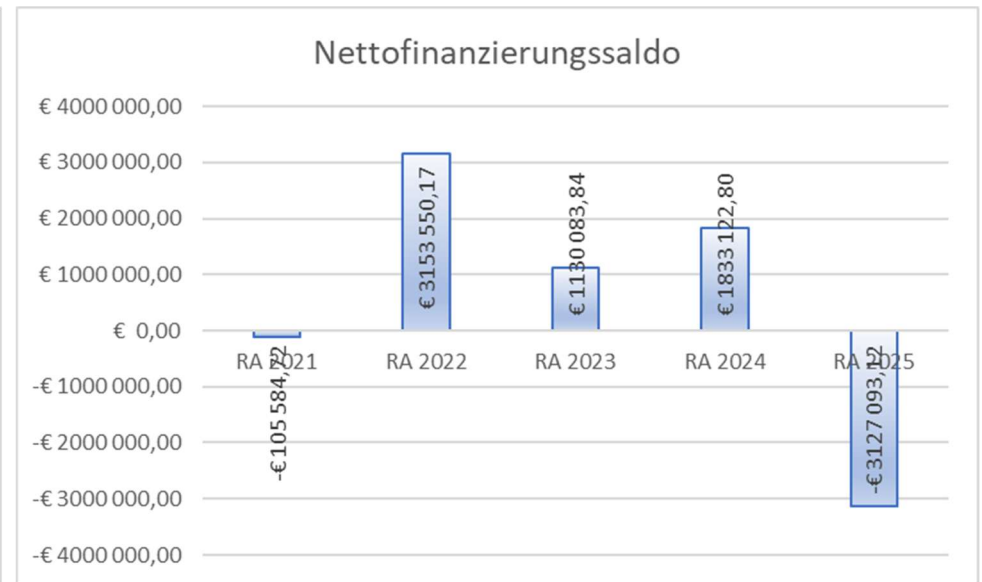
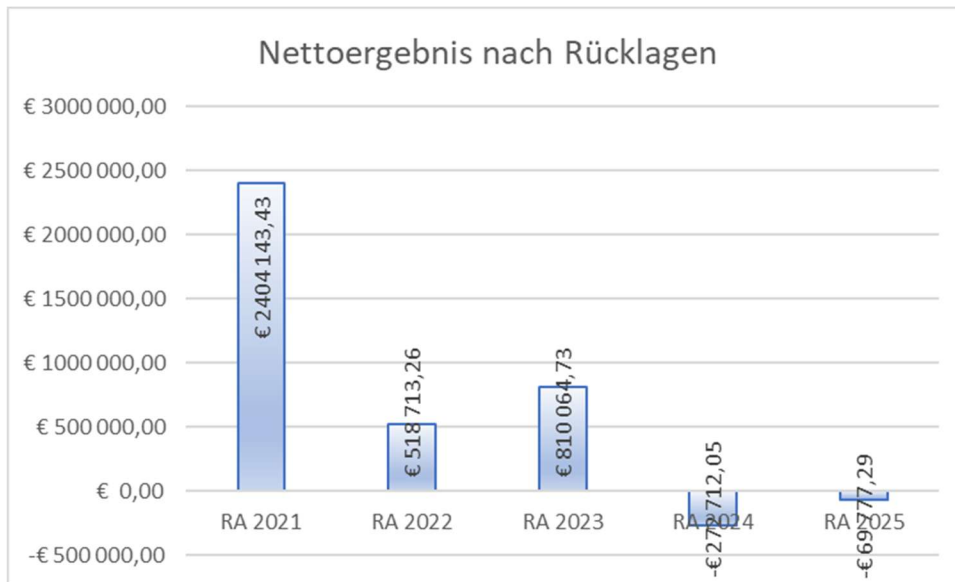
Vorbericht

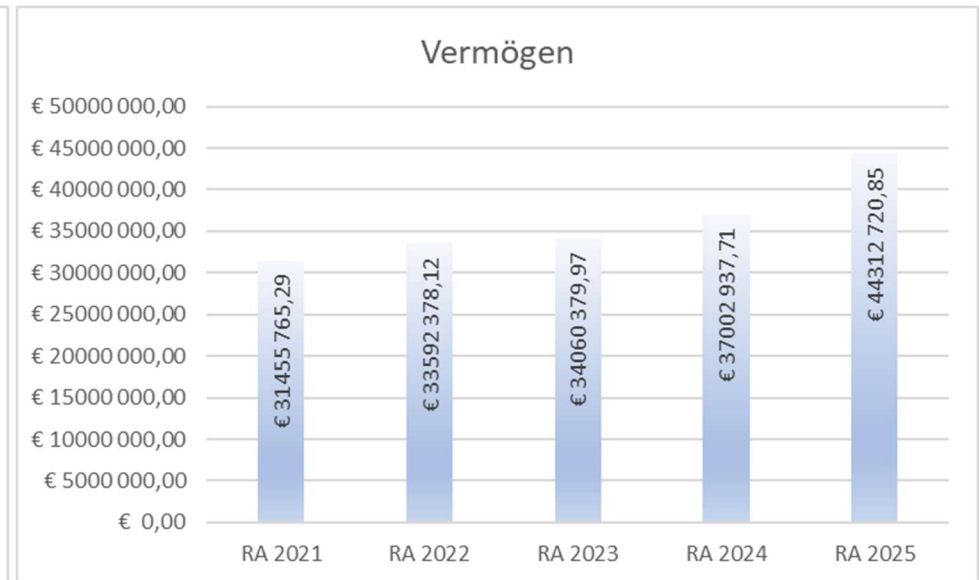
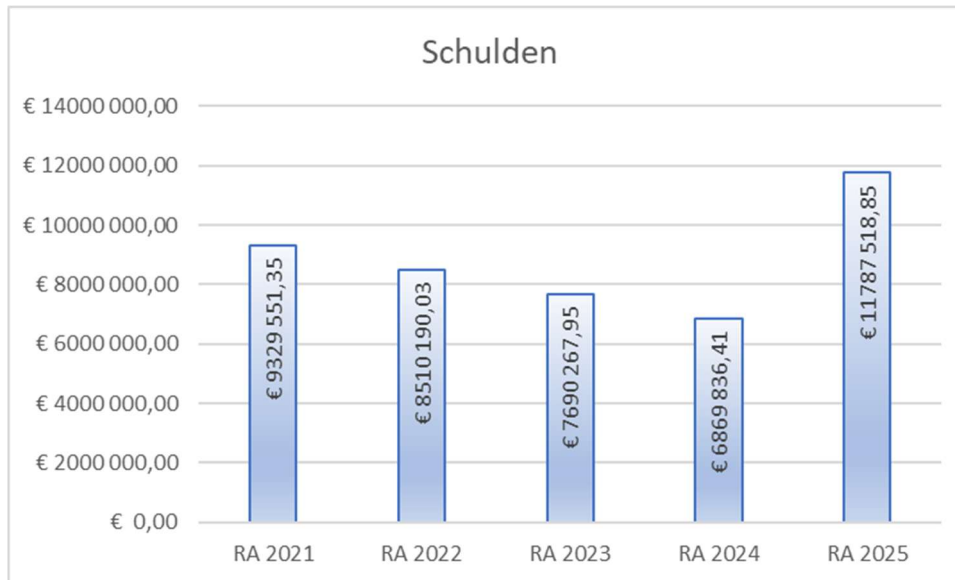
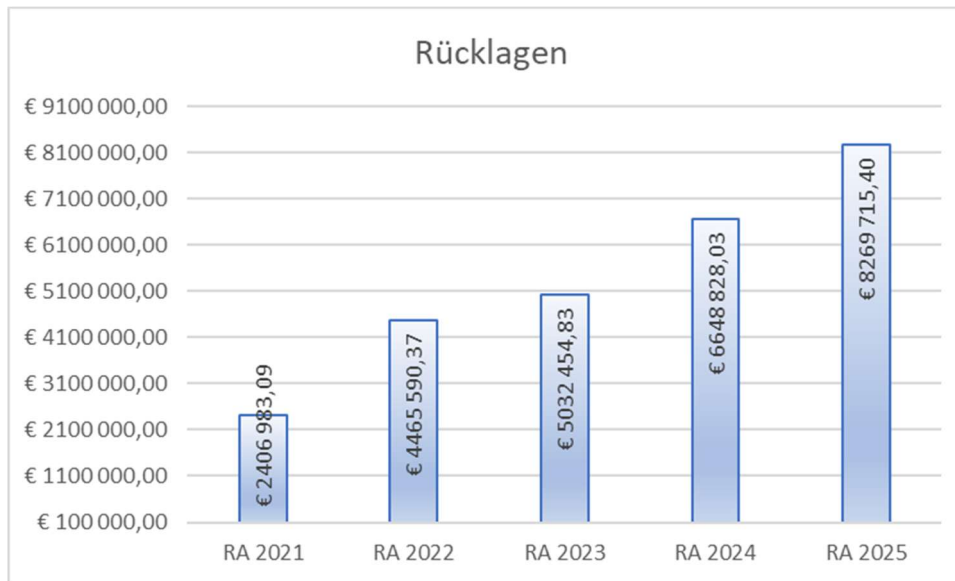
Vorbericht zum Rechnungsabschluss 2025

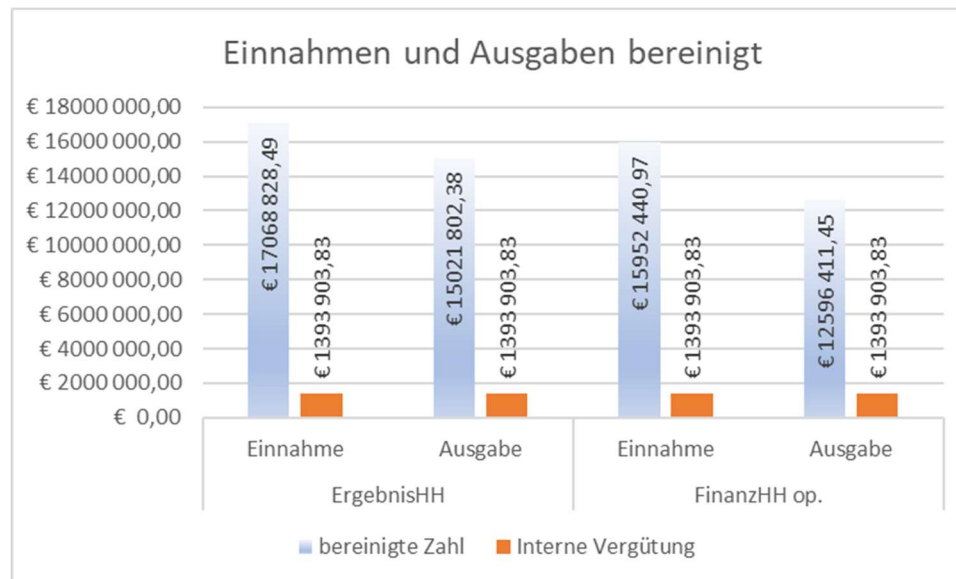
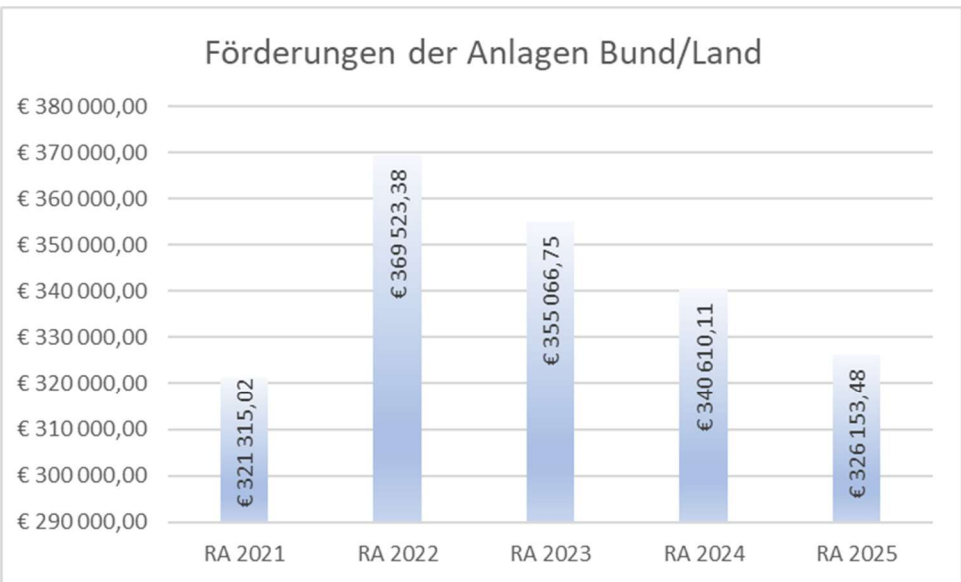
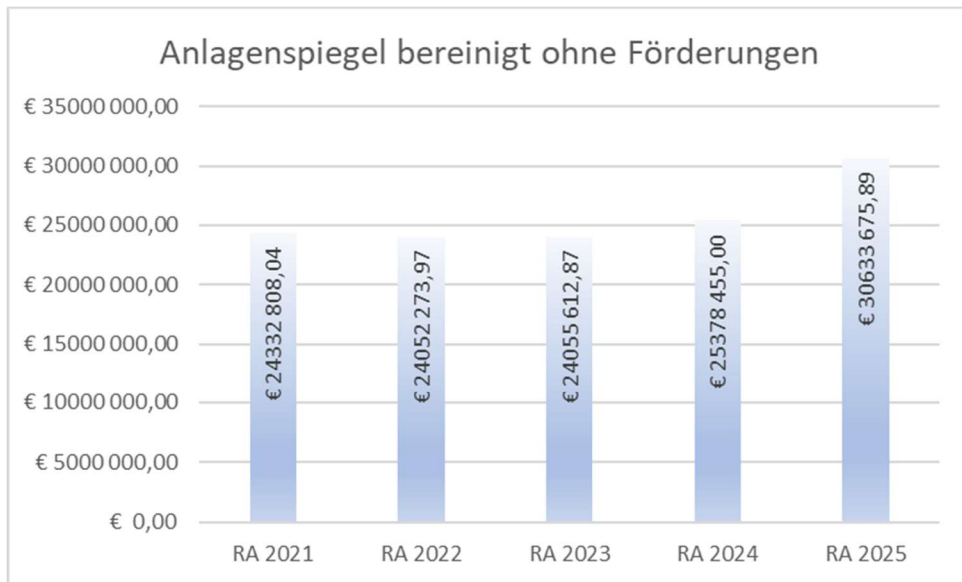
Gemäß den Vorschriften des Landes NÖ muss für das Haushaltspotential eine Rücklage ohne Zahlungsmittelreserve angelegt werden. Daher wurden € 495.916,03 der Rücklage Haushaltspotential zugeführt. Darum ist das Nettoergebnis nach Zuführungen/Entnahme der Rücklagen mit € 69.777,29 negativ.

Die dem RA2025 als Vorbericht voranzustellenden Zahlendaten sind in Diagrammform wie folgt:









Nachweis der liquiden Mittel (Kassenbestand)

Rechnungsabschluss 2025

GV. für Abfallwirtschaft im Raum Schwechat

Nachweis der liquiden Mittel (Kassenbestand)

ZW	Code	Konto	Bezeichnung	IBAN	Stand 31.12.2024	Einzahlungen 2025	Auszahlungen 2025	Stand 31.12.2025	Auszug Nr.	Datum
1	1151	200001	Barkasse Büro		854,76	23 573,29	22 999,16	1 428,89	KBNr.: 190	29.12.2025
33	1151	200001/15	Bar-Wechselgeld Kantinenkassa		0,00	1 437,50	1 287,50	150,00	KBNr.: 32	29.12.2025
32	1151	200001/13	Barkasse WSZ 13 Fischamend		50,00	385,00	385,00	50,00	KBNr.: 14	29.12.2025
20	1151	200001/1	Barkasse WSZ 1 Gramatneusiedl		50,00	282,60	282,60	50,00	KBNr.: 14	29.12.2025
21	1151	200001/2	Barkasse WSZ 2 Haslau/Maria Ellend		50,00	188,50	188,50	50,00	KBNr.: 12	29.12.2025
22	1151	200001/3	Barkasse WSZ 3 Himberg		50,00	332,10	332,10	50,00	KBNr.: 16	29.12.2025
24	1151	200001/5	Barkasse WSZ 5 Klein-Neusiedl		50,00	78,40	78,40	50,00	KBNr.: 4	12.09.2025
25	1151	200001/6	Barkasse WSZ 6 Lanzendorf		50,00	0,00	0,00	50,00	KBNr.: 4	16.08.2024
26	1151	200001/7	Barkasse WSZ 7 Leopoldsdorf		50,00	150,35	150,35	50,00	KBNr.: 10	29.12.2025
27	1151	200001/8	Barkasse WSZ 8 Moosbrunn		50,00	44,25	44,25	50,00	KBNr.: 4	29.12.2025
28	1151	200001/9	Barkasse WSZ 9 Rauchenwarth		50,00	18,00	18,00	50,00	KBNr.: 2	14.11.2025
29	1151	200001/10	Barkasse WSZ 10 Schwadorf		50,00	173,30	173,30	50,00	KBNr.: 6	12.09.2025
30	1151	200001/11	Barkasse WSZ 11 Schwechat		50,00	793,25	793,25	50,00	KBNr.: 14	29.12.2025
23	1151	200001/4	Barkasse WSZ 4 Velm		50,00	97,75	97,75	50,00	KBNr.: 14	29.12.2025
31	1151	200001/12	Barkasse WSZ 12 Zwölfaxing		50,00	32,00	32,00	50,00	KBNr.: 4	29.12.2025
Bar					1 504,76	27 586,29	26 862,16	2 228,89		
2	1151	210006	Sparkasse HBN	AT29 2021 6249 1065 3701	1 263 527,43	33 129 531,74	33 177 856,73	1 215 202,44	253/01	31.12.2025
3	1151	210007	Raiffeisenkasse Schwadorf	AT51 3282 3000 0381 8499	1 856,55	40 000,39	248,91	41 608,03	005/001	31.12.2025
4	1151	210008	BAWAG Schwechat	AT58 1400 0052 1066 7042	21 023,59	0,00	2 746,49	18 277,10	8	06.10.2025
5	1151	210009	Bank Austria AG	AT60 1200 0004 0117 1111	3 630,41	0,00	219,79	3 410,62	004	31.12.2025
Bankkonto					1 290 037,98	33 169 532,13	33 181 071,92	1 278 498,19		
99	1151	906000	Verrechnung		0,00	6 116 567,24	6 116 567,24	0,00		
Verrechnung					0,00	6 116 567,24	6 116 567,24	0,00		
12	1152	295000/6	allg. Ri. Sparbuch HBN für Giro.	AT37 2021 6253 7123 0800	6 647 164,55	10 667 948,28	9 047 061,05	8 268 051,78		31.12.2025
81	1152	295000/1	allgemeine Rücklage 1 Sparbuch HBN	AT38 2021 6216 2159 8006	616,41	0,12	0,03	616,50		31.12.2025
82	1152	295000/2	allgemeine Rücklage 2 Sparbuch HBN	AT76 2021 6216 2159 8001	369,66	0,07	0,02	369,71		31.12.2025
83	1152	295000/3	allgemeine Rücklage 3 Sparb. BAWAG	AT93 1400 0052 2091 5141	677,41	0,00	0,00	677,41		31.12.2025
Zahlungsmittelreserve					6 648 828,03	10 667 948,47	9 047 061,10	8 269 715,40		
Gesamtsumme					7 940 370,77	49 981 634,13	48 371 562,42	9 550 442,48		
					Stand	Stand	Veränderung			
					31.12.2024	31.12.2025				
1151	Kassa, Bankguthaben, Schecks				1 291 542,74	1 280 727,08	-10 815,66			

ZW	Code	Konto	Bezeichnung	IBAN	Stand 31.12.2024	Einzahlungen 2025	Auszahlungen 2025	Stand 31.12.2025	Auszug Nr.	Datum
					Stand 31.12.2024	Stand 31.12.2025	Veränderung			
1152			Zahlungsmittelreserven		6 648 828,03	8 269 715,40	1 620 887,37			
			Zahlungsmittelreserven für allgemeine Haushaltsrücklagen		6 648 828,03	8 269 715,40	1 620 887,37			
			295000/2 allgemeine Rücklage 2, Sparsbuch Sparkasse HBN		369,66	369,71	0,05			
			295000/6 allgemeine Rücklage 0 Sparsbuch HBN Girokonto		6 647 164,55	8 268 051,78	1 620 887,23			
			295000/1 allgemeine Rücklage 1, Sparsbuch Sparkasse HBN		616,41	616,50	0,09			
			295000/3 allgemeine Rücklage 3, Sparsbuch BAWAG		677,41	677,41	0,00			
B.III			Gesamtsumme liquide Mittel		7 940 370,77	9 550 442,48	1 610 071,71			

Der vorliegende Rechnungsabschluss enthält alle im Rechnungszeitraum erfolgten Gebarungen. Er stimmt mit den Belegen und Aufzeichnungen in den Rechnungsbüchern überein. Die ausgewiesenen buchmäßigen Bestände stimmen mit den tatsächlich vorhandenen Bargeldbeständen und Bankbeständen überein.

Der Verbandsobmann:

Kassenverwalter:

Bgm. Roman Stachelberger

Alfred Halmetschlager

Der vorliegende Rechnungsabschluss wurde vom Prüfungsausschuss überprüft. Er ist sachlich und rechnerisch richtig.

Prüfungsausschusobmann

Mitglied des Prüfungsausschuss:

Bgm. Silvia Krispel

Bgm. Fritz Blasnek, Bgm. Walter Buxkandl, Vzbgm. Werber Büchelhofer, Bgm. Martin Kolber

Ergebnishaushalt Gesamt 1. Ebene (Anlage 1a)
- interne Vergütungen enthalten

MVAG	Mittelverwendungs- und aufbringungsgruppen (1. Ebene)	RA 2025	VA 2025	RA - VA
211	Erträge aus der operativen Verwaltungstätigkeit	18 274 405,13	16 850 800,00	1 423 605,13
212	Erträge aus Transfers	48 290,89	902 200,00	-853 909,11
213	Finanzerträge	162 065,91	38 000,00	124 065,91
21	Summe Erträge	18 484 761,93	17 791 000,00	693 761,93
221	Personalaufwand	4 095 093,85	4 132 400,00	-37 306,15
222	Sachaufwand	11 614 835,23	12 696 700,00	-1 081 864,77
223	Transferaufwand	668 240,59	673 000,00	-4 759,41
224	Finanzaufwand	59 566,15	181 200,00	-121 633,85
22	Summe Aufwendungen	16 437 735,82	17 683 300,00	-1 245 564,18
SA0	Saldo (0) Nettoergebnis (21 - 22)	2 047 026,11	107 700,00	1 939 326,11
230	Entnahmen von Haushaltsrücklagen	9 000 000,00	7 516 900,00	1 483 100,00
240	Zuweisungen an Haushaltsrücklagen	11 116 803,40	7 616 000,00	3 500 803,40
SA01	Saldo (01) Haushaltsrücklagen (230 - 240)	-2 116 803,40	-99 100,00	-2 017 703,40
SA00	Saldo (00) Nettoergebnis nach Haushaltsrücklagen (Saldo 0 + Saldo 01)	-69 777,29	8 600,00	-78 377,29

Finanzierungshaushalt Gesamt 1. Ebene (Anlage 1b)
- interne Vergütungen enthalten

MVAG	Mittelverwendungs- und aufbringungsgruppen (1. Ebene)	RA 2025	VA 2025	RA - VA
OPERATIVE GEBARUNG				
311	Einzahlungen aus operativer Verwaltungstätigkeit	17 150 390,52	16 040 700,00	1 109 690,52
312	Einzahlungen aus Transfers	33 834,26	887 700,00	-853 865,74
313	Einzahlungen aus Finanzerträgen	162 120,02	38 000,00	124 120,02
31	Summe Einzahlungen operative Gebarung	17 346 344,80	16 966 400,00	379 944,80
321	Auszahlungen aus Personalaufwand	4 146 610,50	4 103 700,00	42 910,50
322	Auszahlungen aus Sachaufwand	9 116 323,47	9 706 500,00	-590 176,53
323	Auszahlungen aus Transfers	667 815,16	673 000,00	-5 184,84
324	Auszahlungen aus Finanzaufwand	59 566,15	181 200,00	-121 633,85
32	Summe Auszahlungen operative Gebarung	13 990 315,28	14 664 400,00	-674 084,72
SA1	Saldo (1) Geldfluss aus der operativen Gebarung (31 – 32)	3 356 029,52	2 302 000,00	1 054 029,52
INVESTIVE GEBARUNG				
331	Einzahlungen aus der Investitionstätigkeit			
332	Einzahlungen aus der Rückzahlung von Darlehen sowie gewährten Vorschüssen	11 554,20	10 200,00	1 354,20
333	Einzahlungen aus Kapitaltransfers			
33	Summe Einzahlungen investive Gebarung	11 554,20	10 200,00	1 354,20
341	Auszahlungen aus der Investitionstätigkeit	6 486 376,84	9 810 800,00	-3 324 423,16
342	Auszahlungen aus der Gewährung von Darlehen sowie gewährten Vorschüssen	8 300,00	3 000,00	5 300,00
343	Auszahlungen aus Kapitaltransfers			
34	Summe Auszahlungen investive Gebarung	6 494 676,84	9 813 800,00	-3 319 123,16
SA2	Saldo (2) Geldfluss aus der investiven Gebarung (33 – 34)	-6 483 122,64	-9 803 600,00	3 320 477,36
SA3	Saldo (3) Nettofinanzierungssaldo (Saldo 1 + Saldo 2)	-3 127 093,12	-7 501 600,00	4 374 506,88

MVAG	Mittelverwendungs- und aufbringungsgruppen (1. Ebene)	RA 2025	VA 2025	RA - VA
FINANZIERUNGSTÄTIGKEIT				
351	Einzahlungen aus der Aufnahme von Finanzschulden	5 968 500,00	6 375 700,00	-407 200,00
353	Einzahlungen infolge eines Kapitaltausches bei derivativen Finanzinstrumenten mit Grundgeschäft			
355	Einzahlungen aus dem Abgang von Finanzinstrumenten			
35	Summe Einzahlungen aus der Finanzierungstätigkeit	5 968 500,00	6 375 700,00	-407 200,00
361	Auszahlungen aus der Tilgung von Finanzschulden	1 078 543,18	1 746 000,00	-667 456,82
363	Auszahlungen infolge eines Kapitaltausches bei derivativen Finanzinstrumenten mit Grundgeschäft			
365	Auszahlungen für den Erwerb von Finanzinstrumenten			
36	Summe Auszahlungen aus der Finanzierungstätigkeit	1 078 543,18	1 746 000,00	-667 456,82
SA4	Saldo (4) Geldfluss aus der Finanzierungstätigkeit (35 – 36)	4 889 956,82	4 629 700,00	260 256,82
SA5	Saldo (5) Geldfluss aus der voranschlagswirksamen Gebarung (Saldo 3 + Saldo 4)	1 762 863,70	-2 871 900,00	4 634 763,70
411	Einzahlungen aus nicht voranschlagswirksamen Forderungen	2 999 858,32		
412	Einzahlungen aus nicht voranschlagswirksamen Verbindlichkeiten	4 093 233,11		
413 ¹	Einzahlungen aus der Aufnahme von zur Kassenstärkung eingegangenen Geldverbindlichkeiten (Barvorlagen)	19 562 143,70		
41	Summe Einzahlungen aus der nicht voranschlagswirksamen Gebarung	26 655 235,13		
421	Auszahlungen aus nicht voranschlagswirksamen Forderungen	3 431 219,58		
422	Auszahlungen aus nicht voranschlagswirksamen Verbindlichkeiten	3 814 663,84		
423 ²	Auszahlungen zur Tilgung von zur Kassenstärkung eingegangenen Geldverbindlichkeiten (Barvorlagen)	19 562 143,70		
42	Summe Auszahlungen aus der nicht voranschlagswirksamen Gebarung	26 808 027,12		
SA6 ²	Saldo (6) Geldfluss aus der nicht voranschlagswirksamen Gebarung (41 - 42)	-152 791,99		
SA7 ²	Saldo (7) Veränderung an Zahlungsmitteln (Saldo 5 + Saldo 6)	1 610 071,71		
Verprobung	Veränderung der Summe der Zahlungsmittel (C - D) - (A - B)	1 610 071,71		
A	Anfangsbestand liquide Mittel (115 zum 31.12.2024)	7 940 370,77		
B	Anfangsbestand kurzfristige Finanzschulden aus überzogenen Konten bei Kreditinstituten (1511/UK 21 zum 31.12.2024)	0,00		
C	Endbestand liquide Mittel (115 zum 31.12.2025)	9 550 442,48		
D	Endbestand kurzfristige Finanzschulden aus überzogenen Konten bei Kreditinstituten (1511/UK 21 zum 31.12.2025)	0,00		
	*) davon Zahlungsmittelreserven (1152 zum 31.12.2025)	8 269 715,40		

1) Die Summen der MVAG 413 und 423 ergeben am Jahresende nur dann null, sofern die zur Kassenstärkung eingegangenen Geldverbindlichkeiten (Barvorlagen) innerhalb desselben Finanzjahres getilgt wurden. Eine Differenz zw. Ein- und Auszahlungen (MVAG 4130 bzw. 4230) kann nur deshalb entstehen, weil eine Tilgung nicht innerhalb desselben Finanzjahres erfolgt ist. Die nicht innerhalb desselben Finanzjahres getilgten Kassenstärker sind als Finanzschulden auf die entsprechenden Konten bzw. Gruppen in der Vermögensrechnung umzubuchen.

2) Der Geldfluss aus der nicht voranschlagswirksamen Gebarung (SA6) und die Veränderung an Zahlungsmitteln (SA7) werden im Rechnungsabschluss in den Detailnachweisen und Bereichsbudgets nicht ausgewiesen, sondern nur auf Ebene des Gesamthaushalts.

Ergebnishaushalt Gesamt 1. und 2. Ebene (Anlage 1a)
- interne Vergütungen enthalten

MVAG	Mittelverwendungs- und aufbringungsgruppen (1. und 2. Ebene)	RA 2025	VA 2025	RA - VA
211	Erträge aus der operativen Verwaltungstätigkeit	18 274 405,13	16 850 800,00	1 423 605,13
2111	Erträge aus eigenen Abgaben	11 056,08	5 300,00	5 756,08
2112	Erträge aus Ertragsanteilen			
2113	Erträge aus Gebühren	14 244 673,79	14 041 400,00	203 273,79
2114	Erträge aus Leistungen	911 039,27	722 000,00	189 039,27
2115	Erträge aus Besitz und wirtschaftlicher Tätigkeit	128 907,89	116 900,00	12 007,89
2116	Erträge aus Veräußerung und sonstige Erträge	2 978 728,10	1 954 200,00	1 024 528,10
2117	Nicht finanzierungswirksame operative Erträge		11 000,00	-11 000,00
212	Erträge aus Transfers	48 290,89	902 200,00	-853 909,11
2121	Transferertrag von Trägern des öffentlichen Rechts	33 834,26	887 700,00	-853 865,74
2122	Transferertrag von Beteiligungen			
2123	Transferertrag von Unternehmen (mit Finanzunternehmen)			
2124	Transferertrag von Haushalten und Organisationen ohne Erwerbscharakter			
2125	Transferertrag vom Ausland			
2126	Investitions- und Tilgungszuschüsse zwischen Unternehmungen und Betrieben der Gebietskörperschaft und der Gebietskörperschaft			
2127	Nicht finanzierungswirksamer Transferertrag	14 456,63	14 500,00	-43,37
213	Finanzerträge	162 065,91	38 000,00	124 065,91
2131	Erträge aus Zinsen	161 390,43	37 500,00	123 890,43
2132	Erträge aus Zinsen aus derivativen Finanzinstrumenten mit und ohne Grundgeschäft			
2133	Erträge aus Gewinnentnahmen von marktbestimmten Betrieben			
2134	Sonstige Finanzerträge			
2135	Erträge aus Dividenden/Gewinnausschüttungen	675,48	500,00	175,48
2136	Sonstige nicht finanzierungswirksame Finanzerträge			
21	Summe Erträge	18 484 761,93	17 791 000,00	693 761,93
221	Personalaufwand	4 095 093,85	4 132 400,00	-37 306,15
2211	Personalaufwand (Bezüge, Nebengebühren, Mehrleistungen)	3 209 900,68	3 223 700,00	-13 799,32
2212	Gesetzlicher und freiwilliger Sozialaufwand	885 193,17	880 000,00	5 193,17
2213	Sonstiger Personalaufwand			
2214	Nicht finanzierungswirksamer Personalaufwand		28 700,00	-28 700,00
222	Sachaufwand	11 614 835,23	12 696 700,00	-1 081 864,77
2221	Gebrauchs- und Verbrauchsgüter, Handelswaren	372 139,02	409 500,00	-37 360,98
2222	Verwaltungs- und Betriebsaufwand	6 184 511,68	6 530 600,00	-346 088,32
2223	Leasing- und Mietaufwand	17 345,29	19 600,00	-2 254,71
2224	Instandhaltung	484 264,58	424 700,00	59 564,58
2225	Sonstiger Sachaufwand	3 217 935,10	3 231 100,00	-13 164,90
2226	Nicht finanzierungswirksamer Sachaufwand	1 338 639,56	2 081 200,00	-742 560,44

MVAG	Mittelverwendungs- und aufbringungsgruppen (1. und 2. Ebene)	RA 2025	VA 2025	RA - VA
223	Transferaufwand	668 240,59	673 000,00	-4 759,41
2231	Transferaufwand an Träger des öffentlichen Rechts	622 412,82	623 000,00	-587,18
2232	Transferaufwand an Beteiligungen			
2233	Transferaufwand an Unternehmen (mit Finanzunternehmen)			
2234	Transferaufwand an Haushalte und Organisationen ohne Erwerbscharakter	45 827,77	50 000,00	-4 172,23
2235	Transferaufwand an das Ausland			
2236	Investitions- und Tilgungszuschüsse zwischen Unternehmungen und Betrieben der Gebietskörperschaft und der Gebietskörperschaft			
2237	Nicht finanzierungswirksamer Transferaufwand			
224	Finanzaufwand	59 566,15	181 200,00	-121 633,85
2241	Aufwendungen für Zinsen	42 946,52	159 100,00	-116 153,48
2242	Zinsen und sonstige Aufwendungen aus derivativen Finanzinstrumenten mit und ohne Grundgeschäft			
2243	Gewinnentnahmen von Unternehmungen und marktbestimmten Betrieben der Gebietskörperschaft (innerhalb der Gebietskörperschaft)			
2244	Sonstiger Finanzaufwand	16 619,63	22 100,00	-5 480,37
2245	Nicht finanzierungswirksamer Finanzaufwand			
22	Summe Aufwendungen	16 437 735,82	17 683 300,00	-1 245 564,18
SA0	Saldo (0) Nettoergebnis (21 - 22)	2 047 026,11	107 700,00	1 939 326,11
230	Entnahmen von Haushaltsrücklagen	9 000 000,00	7 516 900,00	1 483 100,00
2301	Entnahmen von Haushaltsrücklagen	9 000 000,00	7 516 900,00	1 483 100,00
240	Zuweisungen an Haushaltsrücklagen	11 116 803,40	7 616 000,00	3 500 803,40
2401	Zuweisungen an Haushaltsrücklagen	11 116 803,40	7 616 000,00	3 500 803,40
SA01	Saldo (01) Haushaltsrücklagen (230 - 240)	-2 116 803,40	-99 100,00	-2 017 703,40
SA00	Saldo (00) Nettoergebnis nach Haushaltsrücklagen (Saldo 0 + Saldo 01)	-69 777,29	8 600,00	-78 377,29

Finanzierungshaushalt Gesamt 1. und 2. Ebene (Anlage 1b)
- interne Vergütungen enthalten

MVAG	Mittelverwendungs- und aufbringungsgruppen (1. und 2. Ebene)	RA 2025	VA 2025	RA - VA
311	Einzahlungen aus operativer Verwaltungstätigkeit	17 150 390,52	16 040 700,00	1 109 690,52
3111	Einzahlungen aus eigenen Abgaben	9 556,34	5 300,00	4 256,34
3112	Einzahlungen aus Ertragsanteilen			
3113	Einzahlungen aus Gebühren	14 192 148,45	13 848 300,00	343 848,45
3114	Einzahlungen aus Leistungen	894 510,87	722 000,00	172 510,87
3115	Einzahlungen aus Besitz und wirtschaftlicher Tätigkeit	124 170,37	116 900,00	7 270,37
3116	Einzahlungen aus Veräußerung von geringwertigen Wirtschaftsgütern (GWG) und sonstige Einzahlungen	1 930 004,49	1 348 200,00	581 804,49
312	Einzahlungen aus Transfers	33 834,26	887 700,00	-853 865,74
3121	Transferzahlungen von Trägern des öffentlichen Rechts	33 834,26	887 700,00	-853 865,74
3122	Transferzahlungen von Beteiligungen			
3123	Transferzahlungen von Unternehmen (inkl. Finanzunternehmen)			
3124	Transferzahlungen von Haushalten und Organisationen ohne Erwerbscharakter			
3125	Transferzahlungen vom Ausland			
3126	Investitions- und Tilgungszuschüsse zwischen Unternehmungen und Betrieben der Gebietskörperschaft und der Gebietskörperschaft			
313	Einzahlungen aus Finanzerträgen	162 120,02	38 000,00	124 120,02
3131	Einzahlungen aus Zinserträgen	161 444,54	37 500,00	123 944,54
3132	Einzahlungen aus Zinsen aus derivativen Finanzinstrumenten mit und ohne Grundgeschäft			
3133	Einzahlungen aus Gewinnentnahmen von marktbestimmten Betrieben			
3134	Sonstige Einzahlungen aus Finanzerträgen			
3135	Einzahlungen aus Dividenden/Gewinnausschüttungen	675,48	500,00	175,48
31	Summe Einzahlungen operative Gebarung	17 346 344,80	16 966 400,00	379 944,80
321	Auszahlungen aus Personalaufwand	4 146 610,50	4 103 700,00	42 910,50
3211	Auszahlungen für Personalaufwand (Bezüge, Nebengebühren, und Mehrleistungsvergütungen)	3 211 261,33	3 223 700,00	-12 438,67
3212	Auszahlungen für gesetzliche und freiwillige Sozialaufwendungen	935 349,17	880 000,00	55 349,17
3213	Auszahlungen aus sonstigem Personalaufwand			
322	Auszahlungen aus Sachaufwand	9 116 323,47	9 706 500,00	-590 176,53
3221	Auszahlungen für Gebrauchs- und Verbrauchsgüter, Handelswaren	400 539,24	409 500,00	-8 960,76
3222	Auszahlungen für Verwaltungs- und Betriebsaufwand	6 125 654,30	6 530 600,00	-404 945,70
3223	Auszahlungen für Leasing- und Mietaufwand	21 143,29	19 600,00	1 543,29
3224	Auszahlungen für Instandhaltung	402 008,98	424 700,00	-22 691,02
3225	Sonstige Auszahlungen aus Sachaufwand	2 166 977,66	2 322 100,00	-155 122,34
3226	Auszahlungen aus der Inanspruchnahme von Haftungen			
323	Auszahlungen aus Transfers	667 815,16	673 000,00	-5 184,84
3231	Transferzahlungen an Träger des öffentlichen Rechts	622 587,22	623 000,00	-412,78
3232	Transferzahlungen an Beteiligungen			

MVAG	Mittelverwendungs- und aufbringungsgruppen (1. und 2. Ebene)	RA 2025	VA 2025	RA - VA
3233	Transferzahlungen an Unternehmen (inkl. Finanzunternehmen)			
3234	Transferzahlungen an Haushalte und Organisationen ohne Erwerbscharakter	45 227,94	50 000,00	-4 772,06
3235	Transferzahlungen an das Ausland			
3236	Investitions- und Tilgungszuschüsse zwischen Unternehmungen und Betrieben der Gebietskörperschaft und der Gebietskörperschaft			
324	Auszahlungen aus Finanzaufwand	59 566,15	181 200,00	-121 633,85
3241	Auszahlungen für Zinsen	42 946,52	159 100,00	-116 153,48
3242	Auszahlungen für Zinsen aus derivativen Finanzinstrumenten mit und ohne Grundgeschäft			
3243	Auszahlungen aus Gewinnentnahmen von marktbestimmten Betrieben			
3244	Sonstige Auszahlungen aus Finanzaufwendungen	16 619,63	22 100,00	-5 480,37
32	Summe Auszahlungen operative Gebarung	13 990 315,28	14 664 400,00	-674 084,72
SA1	Saldo (1) Geldfluss aus der operativen Gebarung (31 – 32)	3 356 029,52	2 302 000,00	1 054 029,52
331	Einzahlungen aus der Investitionstätigkeit	0,00	0,00	0,00
3311	Einzahlungen aus der Veräußerung von immateriellem Vermögen			
3312	Einzahlungen aus der Veräußerung von Grundstücken und Grundstückeinrichtungen			
3313	Einzahlungen aus der Veräußerung von Gebäuden und Bauten			
3314	Einzahlungen aus der Veräußerung von technischen Anlagen, Fahrzeugen und Maschinen			
3315	Einzahlungen aus der Veräußerung von Amts-, Betriebs- und Geschäftsausstattung			
3316	Einzahlungen aus der Veräußerung von Kulturgütern			
3317	Einzahlungen aus der Veräußerung von Beteiligungen			
3318	Einzahlungen aus der Veräußerung von kofinanzierten Schutzbauten			
332	Einzahlungen aus der Rückzahlung von Darlehen sowie gewährten Vorschüssen	11 554,20	10 200,00	1 354,20
3321	Einzahlungen aus Darlehen an Träger des öffentlichen Rechts			
3322	Einzahlungen aus Darlehen an Beteiligungen			
3323	Einzahlungen aus Darlehen an Unternehmen und Haushalte			
3325	Einzahlungen aus Vorschüssen und Anzahlungen	11 554,20	10 200,00	1 354,20
333	Einzahlungen aus Kapitaltransfers	0,00	0,00	0,00
3331	Kapitaltransferzahlungen von Trägern des öffentlichen Rechts			
3332	Kapitaltransferzahlungen von Beteiligungen			
3333	Kapitaltransferzahlungen von Unternehmen			
3334	Kapitaltransferzahlungen von Haushalten und Organisationen ohne Erwerbscharakter			
3335	Kapitaltransferzahlungen vom Ausland			
33	Summe Einzahlungen investive Gebarung	11 554,20	10 200,00	1 354,20
341	Auszahlungen aus der Investitionstätigkeit	6 486 376,84	9 810 800,00	-3 324 423,16
3411	Auszahlungen für den Erwerb von immateriellem Vermögen			

MVAG	Mittelverwendungs- und aufbringungsgruppen (1. und 2. Ebene)	RA 2025	VA 2025	RA - VA
3412	Auszahlungen für den Erwerb von Grundstücken und Grundstückseinrichtungen			
3413	Auszahlungen für den Erwerb von Gebäuden und Bauten	4 544 953,38	5 060 000,00	-515 046,62
3414	Auszahlungen für den Erwerb von technischen Anlagen, Fahrzeugen und Maschinen	1 070 965,50	3 537 600,00	-2 466 634,50
3415	Auszahlungen für den Erwerb von Amts-, Betriebs- und Geschäftsausstattung	870 457,96	1 213 200,00	-342 742,04
3416	Auszahlungen für den Erwerb von Kulturgütern			
3417	Auszahlungen für den Erwerb von Beteiligungen			
3418	Auszahlungen für den Erwerb von kofinanzierten Schutzbauten			
342	Auszahlungen aus der Gewährung von Darlehen sowie gewährten Vorschüssen	8 300,00	3 000,00	5 300,00
3421	Auszahlungen von Darlehen an Träger des öffentlichen Rechts			
3422	Auszahlungen von Darlehen an Beteiligungen			
3423	Auszahlungen von Darlehen an Unternehmen und Haushalte			
3425	Auszahlungen von Vorschüssen und Anzahlungen	8 300,00	3 000,00	5 300,00
343	Auszahlungen aus Kapitaltransfers	0,00	0,00	0,00
3431	Kapitaltransferzahlungen an Träger des öffentlichen Rechts			
3432	Kapitaltransferzahlungen an Beteiligungen			
3433	Kapitaltransferzahlungen an Unternehmen (Finanzunternehmen)			
3434	Kapitaltransferzahlungen an Haushalte und Organisationen ohne Erwerbscharakter			
3435	Kapitaltransferzahlungen an das Ausland			
34	Summe Auszahlungen investive Gebarung	6 494 676,84	9 813 800,00	-3 319 123,16
SA2	Saldo (2) Geldfluss aus der investiven Gebarung (33 – 34)	-6 483 122,64	-9 803 600,00	3 320 477,36
SA3	Saldo (3) Nettofinanzierungssaldo (Saldo 1 + Saldo 2)	-3 127 093,12	-7 501 600,00	4 374 506,88
351	Einzahlungen aus der Aufnahme von Finanzschulden	5 968 500,00	6 375 700,00	-407 200,00
3511	Einzahlungen aus empfangenen Darlehen von öffentlichen Körperschaften und Rechtsträgern			
3512	Einzahlungen aus empfangenen Darlehen von Beteiligungen	5 968 500,00	6 375 700,00	-407 200,00
3513	Einzahlungen aus empfangenen Darlehen von Unternehmen und privaten Haushalten			
3514	Einzahlungen aus Finanzschulden (Finanzunternehmen)			
3515	Einzahlungen aus Aufnahmen von Leasingverbindlichkeiten			
353	Einzahlungen infolge eines Kapitaltausches bei derivativen Finanzinstrumenten mit Grundgeschäft	0,00	0,00	0,00
3530	Einzahlungen infolge eines Kapitaltausches bei derivativen Finanzinstrumenten mit Grundgeschäft			
355	Einzahlungen aus dem Abgang von Finanzinstrumenten	0,00	0,00	0,00
3550	Einzahlungen aus dem Abgang von Finanzinstrumenten			
35	Summe Einzahlungen aus der Finanzierungstätigkeit	5 968 500,00	6 375 700,00	-407 200,00

MVAG	Mittelverwendungs- und aufbringungsgruppen (1. und 2. Ebene)	RA 2025	VA 2025	RA - VA
361	Auszahlungen aus der Tilgung von Finanzschulden	1 078 543,18	1 746 000,00	-667 456,82
3611	Auszahlungen aus empfangenen Darlehen von öffentlichen Körperschaften und Rechtsträgern			
3612	Auszahlungen aus empfangenen Darlehen von Beteiligungen			
3613	Auszahlungen aus empfangenen Darlehen von Unternehmen und privaten Haushalten			
3614	Auszahlungen aus Finanzschulden	1 055 430,05	1 720 700,00	-665 269,95
3615	Auszahlungen aus Rückzahlungen von Leasingverbindlichkeiten	23 113,13	25 300,00	-2 186,87
363	Auszahlungen infolge eines Kapitaltausches bei derivativen Finanzinstrumenten mit Grundgeschäft	0,00	0,00	0,00
3630	Auszahlungen infolge eines Kapitaltausches bei derivativen Finanzinstrumenten mit Grundgeschäft			
365	Auszahlungen für den Erwerb von Finanzinstrumenten	0,00	0,00	0,00
3650	Auszahlungen für den Erwerb von Finanzinstrumenten			
36	Summe Auszahlungen aus der Finanzierungstätigkeit	1 078 543,18	1 746 000,00	-667 456,82
SA4	Saldo (4) Geldfluss aus der Finanzierungstätigkeit (35 – 36)	4 889 956,82	4 629 700,00	260 256,82
SA5	Saldo (5) Geldfluss aus der voranschlagswirksamen Gebarung (Saldo 3 + Saldo 4)	1 762 863,70	-2 871 900,00	4 634 763,70
411	Einzahlungen aus nicht voranschlagswirksamen Forderungen	2 999 858,32		
4110	Einzahlungen aus nicht voranschlagswirksamen Forderungen	2 999 858,32		
412	Einzahlungen aus nicht voranschlagswirksamen Verbindlichkeiten	4 093 233,11		
4120	Einzahlungen aus nicht voranschlagswirksamen Verbindlichkeiten	4 093 233,11		
413¹	Einzahlungen aus der Aufnahme von zur Kassenstärkung eingegangenen Geldverbindlichkeiten (Barvorlagen)	19 562 143,70		
4130 ¹	Einzahlungen aus der Aufnahme von zur Kassenstärkung eingegangenen Geldverbindlichkeiten (Barvorlagen)	19 562 143,70		
41	Summe Einzahlungen aus der nicht voranschlagswirksamen Gebarung	26 655 235,13		
421	Auszahlungen aus nicht voranschlagswirksamen Forderungen	3 431 219,58		
4210	Auszahlungen aus nicht voranschlagswirksamen Forderungen	3 431 219,58		
422	Auszahlungen aus nicht voranschlagswirksamen Verbindlichkeiten	3 814 663,84		
4220	Auszahlungen aus nicht voranschlagswirksamen Verbindlichkeiten	3 814 663,84		
423²	Auszahlungen zur Tilgung von zur Kassenstärkung eingegangenen Geldverbindlichkeiten (Barvorlagen)	19 562 143,70		
4230 ²	Auszahlungen zur Tilgung von zur Kassenstärkung eingegangenen Geldverbindlichkeiten (Barvorlagen)	19 562 143,70		
42	Summe Auszahlungen aus der nicht voranschlagswirksamen Gebarung	26 808 027,12		
SA6²	Saldo (6) Geldfluss aus der nicht voranschlagswirksamen Gebarung (41 - 42)	-152 791,99		
SA7²	Saldo (7) Veränderung an Zahlungsmitteln (Saldo 5 + Saldo 6)	1 610 071,71		

MVAG	Mittelverwendungs- und aufbringungsgruppen (1. und 2. Ebene)	RA 2025	VA 2025	RA - VA
Verprobung	Veränderung der Summe der Zahlungsmittel (C - D) - (A - B)	1 610 071,71		
A	Anfangsbestand liquide Mittel (115 zum 31.12.2024)	7 940 370,77		
B	Anfangsbestand kurzfristige Finanzschulden aus überzogenen Konten bei Kreditinstituten (1511/UK 21 zum 31.12.2024)	0,00		
C	Endbestand liquide Mittel (115 zum 31.12.2025)	9 550 442,48		
D	Endbestand kurzfristige Finanzschulden aus überzogenen Konten bei Kreditinstituten (1511/UK 21 zum 31.12.2025)	0,00		
	*) davon Zahlungsmittelreserven (1152 zum 31.12.2025)	8 269 715,40		

1) Die Summen der MVAG 413 und 423 ergeben am Jahresende nur dann null, sofern die zur Kassenstärkung eingegangenen Geldverbindlichkeiten (Barvorlagen) innerhalb desselben Finanzjahres getilgt wurden. Eine Differenz zw. Ein- und Auszahlungen (MVAG 4130 bzw. 4230) kann nur deshalb entstehen, weil eine Tilgung nicht innerhalb desselben Finanzjahres erfolgt ist. Die nicht innerhalb desselben Finanzjahres getilgten Kassenstärker sind als Finanzschulden auf die entsprechenden Konten bzw. Gruppen in der Vermögensrechnung umzubuchen.

2) Der Geldfluss aus der nicht voranschlagswirksamen Gebarung (SA6) und die Veränderung an Zahlungsmitteln (SA7) werden im Rechnungsabschluss in den Detailnachweisen und Bereichsbudgets nicht ausgewiesen, sondern nur auf Ebene des Gesamthaushalts.

Ergebnishaushalt Bereichsbudget 1. und 2. Ebene (Anlage 1a)

Vertretungskörper und allgemeine Verwaltung (Gruppe 0)

MVAG	Mittelverwendungs- und aufbringungsgruppen (1. und 2. Ebene)	RA 2025	VA 2025	RA - VA
211	Erträge aus der operativen Verwaltungstätigkeit	223 207,88	223 600,00	-392,12
2111	Erträge aus eigenen Abgaben			
2112	Erträge aus Ertragsanteilen			
2113	Erträge aus Gebühren			
2114	Erträge aus Leistungen	33 818,47	32 500,00	1 318,47
2115	Erträge aus Besitz und wirtschaftlicher Tätigkeit			
2116	Erträge aus Veräußerung und sonstige Erträge	189 389,41	184 100,00	5 289,41
2117	Nicht finanzierungswirksame operative Erträge		7 000,00	-7 000,00
212	Erträge aus Transfers	2 913,84	1 900,00	1 013,84
2121	Transferertrag von Trägern des öffentlichen Rechts	2 913,84	1 900,00	1 013,84
2122	Transferertrag von Beteiligungen			
2123	Transferertrag von Unternehmen (mit Finanzunternehmen)			
2124	Transferertrag von Haushalten und Organisationen ohne Erwerbscharakter			
2125	Transferertrag vom Ausland			
2126	Investitions- und Tilgungszuschüsse zwischen Unternehmungen und Betrieben der Gebietskörperschaft und der Gebietskörperschaft			
2127	Nicht finanzierungswirksamer Transferertrag			
213	Finanzerträge	0,00	0,00	0,00
2131	Erträge aus Zinsen			
2132	Erträge aus Zinsen aus derivativen Finanzinstrumenten mit und ohne Grundgeschäft			
2133	Erträge aus Gewinnentnahmen von marktbestimmten Betrieben			
2134	Sonstige Finanzerträge			
2135	Erträge aus Dividenden/Gewinnausschüttungen			
2136	Sonstige nicht finanzierungswirksame Finanzerträge			
21	Summe Erträge	226 121,72	225 500,00	621,72
221	Personalaufwand	1 490 277,55	1 492 600,00	-2 322,45
2211	Personalaufwand (Bezüge, Nebengebühren, Mehrleistungen)	1 174 367,05	1 169 100,00	5 267,05
2212	Gesetzlicher und freiwilliger Sozialaufwand	315 910,50	313 300,00	2 610,50
2213	Sonstiger Personalaufwand			
2214	Nicht finanzierungswirksamer Personalaufwand		10 200,00	-10 200,00
222	Sachaufwand	687 508,07	692 600,00	-5 091,93
2221	Gebrauchs- und Verbrauchsgüter, Handelswaren	84 216,93	100 900,00	-16 683,07
2222	Verwaltungs- und Betriebsaufwand	135 880,65	158 800,00	-22 919,35
2223	Leasing- und Mietaufwand	4 057,29	2 900,00	1 157,29
2224	Instandhaltung	139 388,82	102 000,00	37 388,82
2225	Sonstiger Sachaufwand	153 363,04	180 500,00	-27 136,96
2226	Nicht finanzierungswirksamer Sachaufwand	170 601,34	147 500,00	23 101,34

Vertretungskörper und allgemeine Verwaltung (Gruppe 0)

MVAG	Mittelverwendungs- und aufbringungsgruppen (1. und 2. Ebene)	RA 2025	VA 2025	RA - VA
223	Transferaufwand	34 711,64	43 000,00	-8 288,36
2231	Transferaufwand an Träger des öffentlichen Rechts	12 600,00	13 000,00	-400,00
2232	Transferaufwand an Beteiligungen			
2233	Transferaufwand an Unternehmen (mit Finanzunternehmen)			
2234	Transferaufwand an Haushalte und Organisationen ohne Erwerbscharakter	22 111,64	30 000,00	-7 888,36
2235	Transferaufwand an das Ausland			
2236	Investitions- und Tilgungszuschüsse zwischen Unternehmungen und Betrieben der Gebietskörperschaft und der Gebietskörperschaft			
2237	Nicht finanzierungswirksamer Transferaufwand			
224	Finanzaufwand	405,17	600,00	-194,83
2241	Aufwendungen für Zinsen	405,17	600,00	-194,83
2242	Zinsen und sonstige Aufwendungen aus derivativen Finanzinstrumenten mit und ohne Grundgeschäft			
2243	Gewinnentnahmen von Unternehmungen und marktbestimmten Betrieben der Gebietskörperschaft (innerhalb der Gebietskörperschaft)			
2244	Sonstiger Finanzaufwand			
2245	Nicht finanzierungswirksamer Finanzaufwand			
22	Summe Aufwendungen	2 212 902,43	2 228 800,00	-15 897,57
SA0	Saldo (0) Nettoergebnis (21 - 22)	-1 986 780,71	-2 003 300,00	16 519,29
230	Entnahmen von Haushaltsrücklagen	0,00	0,00	0,00
2301	Entnahmen von Haushaltsrücklagen			
240	Zuweisungen an Haushaltsrücklagen	0,00	0,00	0,00
2401	Zuweisungen an Haushaltsrücklagen			
SA01	Saldo (01) Haushaltsrücklagen (230 - 240)	0,00	0,00	0,00
SA00	Saldo (00) Nettoergebnis nach Haushaltsrücklagen (Saldo 0 + Saldo 01)	-1 986 780,71	-2 003 300,00	16 519,29

Wirtschaftsförderung (Gruppe 7)

MVAG	Mittelverwendungs- und aufbringungsgruppen (1. und 2. Ebene)	RA 2025	VA 2025	RA - VA
211	Erträge aus der operativen Verwaltungstätigkeit	0,00	0,00	0,00
2111	Erträge aus eigenen Abgaben			
2112	Erträge aus Ertragsanteilen			
2113	Erträge aus Gebühren			
2114	Erträge aus Leistungen			
2115	Erträge aus Besitz und wirtschaftlicher Tätigkeit			
2116	Erträge aus Veräußerung und sonstige Erträge			
2117	Nicht finanzierungswirksame operative Erträge			
212	Erträge aus Transfers	0,00	0,00	0,00
2121	Transferertrag von Trägern des öffentlichen Rechts			
2122	Transferertrag von Beteiligungen			
2123	Transferertrag von Unternehmen (mit Finanzunternehmen)			
2124	Transferertrag von Haushalten und Organisationen ohne Erwerbscharakter			
2125	Transferertrag vom Ausland			
2126	Investitions- und Tilgungszuschüsse zwischen Unternehmungen und Betrieben der Gebietskörperschaft und der Gebietskörperschaft			
2127	Nicht finanzierungswirksamer Transferertrag			
213	Finanzerträge	0,00	0,00	0,00
2131	Erträge aus Zinsen			
2132	Erträge aus Zinsen aus derivativen Finanzinstrumenten mit und ohne Grundgeschäft			
2133	Erträge aus Gewinnentnahmen von marktbestimmten Betrieben			
2134	Sonstige Finanzerträge			
2135	Erträge aus Dividenden/Gewinnausschüttungen			
2136	Sonstige nicht finanzierungswirksame Finanzerträge			
21	Summe Erträge	0,00	0,00	0,00
221	Personalaufwand	0,00	0,00	0,00
2211	Personalaufwand (Bezüge, Nebengebühren, Mehrleistungen)			
2212	Gesetzlicher und freiwilliger Sozialaufwand			
2213	Sonstiger Personalaufwand			
2214	Nicht finanzierungswirksamer Personalaufwand			
222	Sachaufwand	13 547,89	13 600,00	-52,11
2221	Gebrauchs- und Verbrauchsgüter, Handelswaren			
2222	Verwaltungs- und Betriebsaufwand			
2223	Leasing- und Mietaufwand			
2224	Instandhaltung			
2225	Sonstiger Sachaufwand			
2226	Nicht finanzierungswirksamer Sachaufwand	13 547,89	13 600,00	-52,11

Wirtschaftsförderung (Gruppe 7)

MVAG	Mittelverwendungs- und aufbringungsgruppen (1. und 2. Ebene)	RA 2025	VA 2025	RA - VA
223	Transferaufwand	0,00	0,00	0,00
2231	Transferaufwand an Träger des öffentlichen Rechts			
2232	Transferaufwand an Beteiligungen			
2233	Transferaufwand an Unternehmen (mit Finanzunternehmen)			
2234	Transferaufwand an Haushalte und Organisationen ohne Erwerbscharakter			
2235	Transferaufwand an das Ausland			
2236	Investitions- und Tilgungszuschüsse zwischen Unternehmungen und Betrieben der Gebietskörperschaft und der Gebietskörperschaft			
2237	Nicht finanzierungswirksamer Transferaufwand			
224	Finanzaufwand	0,00	0,00	0,00
2241	Aufwendungen für Zinsen			
2242	Zinsen und sonstige Aufwendungen aus derivativen Finanzinstrumenten mit und ohne Grundgeschäft			
2243	Gewinnentnahmen von Unternehmungen und marktbestimmten Betrieben der Gebietskörperschaft (innerhalb der Gebietskörperschaft)			
2244	Sonstiger Finanzaufwand			
2245	Nicht finanzierungswirksamer Finanzaufwand			
22	Summe Aufwendungen	13 547,89	13 600,00	-52,11
SA0	Saldo (0) Nettoergebnis (21 - 22)	-13 547,89	-13 600,00	52,11
230	Entnahmen von Haushaltsrücklagen	0,00	0,00	0,00
2301	Entnahmen von Haushaltsrücklagen			
240	Zuweisungen an Haushaltsrücklagen	0,00	0,00	0,00
2401	Zuweisungen an Haushaltsrücklagen			
SA01	Saldo (01) Haushaltsrücklagen (230 - 240)	0,00	0,00	0,00
SA00	Saldo (00) Nettoergebnis nach Haushaltsrücklagen (Saldo 0 + Saldo 01)	-13 547,89	-13 600,00	52,11

Dienstleistungen (Gruppe 8)

MVAG	Mittelverwendungs- und aufbringungsgruppen (1. und 2. Ebene)	RA 2025	VA 2025	RA - VA
211	Erträge aus der operativen Verwaltungstätigkeit	17 504 947,80	16 620 700,00	884 247,80
2111	Erträge aus eigenen Abgaben		1 000,00	-1 000,00
2112	Erträge aus Ertragsanteilen			
2113	Erträge aus Gebühren	14 244 673,79	14 041 400,00	203 273,79
2114	Erträge aus Leistungen	877 220,80	689 500,00	187 720,80
2115	Erträge aus Besitz und wirtschaftlicher Tätigkeit	128 907,89	116 900,00	12 007,89
2116	Erträge aus Veräußerung und sonstige Erträge	2 254 145,32	1 767 900,00	486 245,32
2117	Nicht finanzierungswirksame operative Erträge		4 000,00	-4 000,00
212	Erträge aus Transfers	45 377,05	900 300,00	-854 922,95
2121	Transferertrag von Trägern des öffentlichen Rechts	30 920,42	885 800,00	-854 879,58
2122	Transferertrag von Beteiligungen			
2123	Transferertrag von Unternehmen (mit Finanzunternehmen)			
2124	Transferertrag von Haushalten und Organisationen ohne Erwerbscharakter			
2125	Transferertrag vom Ausland			
2126	Investitions- und Tilgungszuschüsse zwischen Unternehmungen und Betrieben der Gebietskörperschaft und der Gebietskörperschaft			
2127	Nicht finanzierungswirksamer Transferertrag	14 456,63	14 500,00	-43,37
213	Finanzerträge	0,00	0,00	0,00
2131	Erträge aus Zinsen			
2132	Erträge aus Zinsen aus derivativen Finanzinstrumenten mit und ohne Grundgeschäft			
2133	Erträge aus Gewinnentnahmen von marktbestimmten Betrieben			
2134	Sonstige Finanzerträge			
2135	Erträge aus Dividenden/Gewinnausschüttungen			
2136	Sonstige nicht finanzierungswirksame Finanzerträge			
21	Summe Erträge	17 550 324,85	17 521 000,00	29 324,85
221	Personalaufwand	2 604 816,30	2 639 800,00	-34 983,70
2211	Personalaufwand (Bezüge, Nebengebühren, Mehrleistungen)	2 035 533,63	2 054 600,00	-19 066,37
2212	Gesetzlicher und freiwilliger Sozialaufwand	569 282,67	566 700,00	2 582,67
2213	Sonstiger Personalaufwand			
2214	Nicht finanzierungswirksamer Personalaufwand		18 500,00	-18 500,00
222	Sachaufwand	10 317 177,72	11 020 400,00	-703 222,28
2221	Gebrauchs- und Verbrauchsgüter, Handelswaren	287 922,09	308 600,00	-20 677,91
2222	Verwaltungs- und Betriebsaufwand	6 047 653,53	6 366 800,00	-319 146,47
2223	Leasing- und Mietaufwand	13 288,00	16 700,00	-3 412,00
2224	Instandhaltung	344 875,76	322 700,00	22 175,76
2225	Sonstiger Sachaufwand	2 468 948,01	2 085 500,00	383 448,01
2226	Nicht finanzierungswirksamer Sachaufwand	1 154 490,33	1 920 100,00	-765 609,67

Dienstleistungen (Gruppe 8)

MVAG	Mittelverwendungs- und aufbringungsgruppen (1. und 2. Ebene)	RA 2025	VA 2025	RA - VA
223	Transferaufwand	633 528,95	630 000,00	3 528,95
2231	Transferaufwand an Träger des öffentlichen Rechts	609 812,82	610 000,00	-187,18
2232	Transferaufwand an Beteiligungen			
2233	Transferaufwand an Unternehmen (mit Finanzunternehmen)			
2234	Transferaufwand an Haushalte und Organisationen ohne Erwerbscharakter	23 716,13	20 000,00	3 716,13
2235	Transferaufwand an das Ausland			
2236	Investitions- und Tilgungszuschüsse zwischen Unternehmungen und Betrieben der Gebietskörperschaft und der Gebietskörperschaft			
2237	Nicht finanzierungswirksamer Transferaufwand			
224	Finanzaufwand	42 541,35	158 600,00	-116 058,65
2241	Aufwendungen für Zinsen	42 541,35	158 500,00	-115 958,65
2242	Zinsen und sonstige Aufwendungen aus derivativen Finanzinstrumenten mit und ohne Grundgeschäft			
2243	Gewinnentnahmen von Unternehmungen und marktbestimmten Betrieben der Gebietskörperschaft (innerhalb der Gebietskörperschaft)			
2244	Sonstiger Finanzaufwand		100,00	-100,00
2245	Nicht finanzierungswirksamer Finanzaufwand			
22	Summe Aufwendungen	13 598 064,32	14 448 800,00	-850 735,68
SA0	Saldo (0) Nettoergebnis (21 - 22)	3 952 260,53	3 072 200,00	880 060,53
230	Entnahmen von Haushaltsrücklagen	0,00	516 900,00	-516 900,00
2301	Entnahmen von Haushaltsrücklagen		516 900,00	-516 900,00
240	Zuweisungen an Haushaltsrücklagen	0,00	816 000,00	-816 000,00
2401	Zuweisungen an Haushaltsrücklagen		816 000,00	-816 000,00
SA01	Saldo (01) Haushaltsrücklagen (230 - 240)	0,00	-299 100,00	299 100,00
SA00	Saldo (00) Nettoergebnis nach Haushaltsrücklagen (Saldo 0 + Saldo 01)	3 952 260,53	2 773 100,00	1 179 160,53

Finanzwirtschaft (Gruppe 9)

MVAG	Mittelverwendungs- und aufbringungsgruppen (1. und 2. Ebene)	RA 2025	VA 2025	RA - VA
211	Erträge aus der operativen Verwaltungstätigkeit	546 249,45	6 500,00	539 749,45
2111	Erträge aus eigenen Abgaben	11 056,08	4 300,00	6 756,08
2112	Erträge aus Ertragsanteilen			
2113	Erträge aus Gebühren			
2114	Erträge aus Leistungen			
2115	Erträge aus Besitz und wirtschaftlicher Tätigkeit			
2116	Erträge aus Veräußerung und sonstige Erträge	535 193,37	2 200,00	532 993,37
2117	Nicht finanzierungswirksame operative Erträge			
212	Erträge aus Transfers	0,00	0,00	0,00
2121	Transferertrag von Trägern des öffentlichen Rechts			
2122	Transferertrag von Beteiligungen			
2123	Transferertrag von Unternehmen (mit Finanzunternehmen)			
2124	Transferertrag von Haushalten und Organisationen ohne Erwerbscharakter			
2125	Transferertrag vom Ausland			
2126	Investitions- und Tilgungszuschüsse zwischen Unternehmungen und Betrieben der Gebietskörperschaft und der Gebietskörperschaft			
2127	Nicht finanzierungswirksamer Transferertrag			
213	Finanzerträge	162 065,91	38 000,00	124 065,91
2131	Erträge aus Zinsen	161 390,43	37 500,00	123 890,43
2132	Erträge aus Zinsen aus derivativen Finanzinstrumenten mit und ohne Grundgeschäft			
2133	Erträge aus Gewinnentnahmen von marktbestimmten Betrieben			
2134	Sonstige Finanzerträge			
2135	Erträge aus Dividenden/Gewinnausschüttungen	675,48	500,00	175,48
2136	Sonstige nicht finanzierungswirksame Finanzerträge			
21	Summe Erträge	708 315,36	44 500,00	663 815,36
221	Personalaufwand	0,00	0,00	0,00
2211	Personalaufwand (Bezüge, Nebengebühren, Mehrleistungen)			
2212	Gesetzlicher und freiwilliger Sozialaufwand			
2213	Sonstiger Personalaufwand			
2214	Nicht finanzierungswirksamer Personalaufwand			
222	Sachaufwand	596 601,55	970 100,00	-373 498,45
2221	Gebrauchs- und Verbrauchsgüter, Handelswaren			
2222	Verwaltungs- und Betriebsaufwand	977,50	5 000,00	-4 022,50
2223	Leasing- und Mietaufwand			
2224	Instandhaltung			
2225	Sonstiger Sachaufwand	595 624,05	965 100,00	-369 475,95
2226	Nicht finanzierungswirksamer Sachaufwand			

Finanzwirtschaft (Gruppe 9)

MVAG	Mittelverwendungs- und aufbringungsgruppen (1. und 2. Ebene)	RA 2025	VA 2025	RA - VA
223	Transferaufwand	0,00	0,00	0,00
2231	Transferaufwand an Träger des öffentlichen Rechts			
2232	Transferaufwand an Beteiligungen			
2233	Transferaufwand an Unternehmen (mit Finanzunternehmen)			
2234	Transferaufwand an Haushalte und Organisationen ohne Erwerbscharakter			
2235	Transferaufwand an das Ausland			
2236	Investitions- und Tilgungszuschüsse zwischen Unternehmungen und Betrieben der Gebietskörperschaft und der Gebietskörperschaft			
2237	Nicht finanzierungswirksamer Transferaufwand			
224	Finanzaufwand	16 619,63	22 000,00	-5 380,37
2241	Aufwendungen für Zinsen			
2242	Zinsen und sonstige Aufwendungen aus derivativen Finanzinstrumenten mit und ohne Grundgeschäft			
2243	Gewinnentnahmen von Unternehmungen und marktbestimmten Betrieben der Gebietskörperschaft (innerhalb der Gebietskörperschaft)			
2244	Sonstiger Finanzaufwand	16 619,63	22 000,00	-5 380,37
2245	Nicht finanzierungswirksamer Finanzaufwand			
22	Summe Aufwendungen	613 221,18	992 100,00	-378 878,82
SA0	Saldo (0) Nettoergebnis (21 - 22)	95 094,18	-947 600,00	1 042 694,18
230	Entnahmen von Haushaltsrücklagen	9 000 000,00	7 000 000,00	2 000 000,00
2301	Entnahmen von Haushaltsrücklagen	9 000 000,00	7 000 000,00	2 000 000,00
240	Zuweisungen an Haushaltsrücklagen	11 116 803,40	6 800 000,00	4 316 803,40
2401	Zuweisungen an Haushaltsrücklagen	11 116 803,40	6 800 000,00	4 316 803,40
SA01	Saldo (01) Haushaltsrücklagen (230 - 240)	-2 116 803,40	200 000,00	-2 316 803,40
SA00	Saldo (00) Nettoergebnis nach Haushaltsrücklagen (Saldo 0 + Saldo 01)	-2 021 709,22	-747 600,00	-1 274 109,22

Finanzierungshaushalt Bereichsbudget 1. und 2. Ebene
(Anlage 1b)

Vertretungskörper und allgemeine Verwaltung (Gruppe 0)

MVAG	Mittelverwendungs- und aufbringungsgruppen (1. und 2. Ebene)	RA 2025	VA 2025	RA - VA
311	Einzahlungen aus operativer Verwaltungstätigkeit	107 476,54	95 600,00	11 876,54
3111	Einzahlungen aus eigenen Abgaben			
3112	Einzahlungen aus Ertragsanteilen			
3113	Einzahlungen aus Gebühren			
3114	Einzahlungen aus Leistungen	33 818,47	32 500,00	1 318,47
3115	Einzahlungen aus Besitz und wirtschaftlicher Tätigkeit			
3116	Einzahlungen aus Veräußerung von geringwertigen Wirtschaftsgütern (GWG) und sonstige Einzahlungen	73 658,07	63 100,00	10 558,07
312	Einzahlungen aus Transfers	2 913,84	1 900,00	1 013,84
3121	Transferzahlungen von Trägern des öffentlichen Rechts	2 913,84	1 900,00	1 013,84
3122	Transferzahlungen von Beteiligten			
3123	Transferzahlungen von Unternehmen (inkl. Finanzunternehmen)			
3124	Transferzahlungen von Haushalten und Organisationen ohne Erwerbscharakter			
3125	Transferzahlungen vom Ausland			
3126	Investitions- und Tilgungszuschüsse zwischen Unternehmungen und Betrieben der Gebietskörperschaft und der Gebietskörperschaft			
313	Einzahlungen aus Finanzerträgen	0,00	0,00	0,00
3131	Einzahlungen aus Zinserträgen			
3132	Einzahlungen aus Zinsen aus derivativen Finanzinstrumenten mit und ohne Grundgeschäft			
3133	Einzahlungen aus Gewinnentnahmen von marktbestimmten Betrieben			
3134	Sonstige Einzahlungen aus Finanzerträgen			
3135	Einzahlungen aus Dividenden/Gewinnausschüttungen			
31	Summe Einzahlungen operative Gebarung	110 390,38	97 500,00	12 890,38
321	Auszahlungen aus Personalaufwand	1 510 188,15	1 482 400,00	27 788,15
3211	Auszahlungen für Personalaufwand (Bezüge, Nebengebühren, und Mehrleistungsvergütungen)	1 174 868,98	1 169 100,00	5 768,98
3212	Auszahlungen für gesetzliche und freiwillige Sozialaufwendungen	335 319,17	313 300,00	22 019,17
3213	Auszahlungen aus sonstigem Personalaufwand			
322	Auszahlungen aus Sachaufwand	518 322,08	545 100,00	-26 777,92
3221	Auszahlungen für Verbrauchs- und Verbrauchsgüter, Handelswaren	88 559,38	100 900,00	-12 340,62
3222	Auszahlungen für Verwaltungs- und Betriebsaufwand	135 507,55	158 800,00	-23 292,45
3223	Auszahlungen für Leasing- und Mietaufwand	4 057,29	2 900,00	1 157,29
3224	Auszahlungen für Instandhaltung	134 487,28	102 000,00	32 487,28
3225	Sonstige Auszahlungen aus Sachaufwand	155 710,58	180 500,00	-24 789,42
3226	Auszahlungen aus der Inanspruchnahme von Haftungen			
323	Auszahlungen aus Transfers	36 460,72	43 000,00	-6 539,28
3231	Transferzahlungen an Träger des öffentlichen Rechts	12 774,40	13 000,00	-225,60

Vertretungskörper und allgemeine Verwaltung (Gruppe 0)

MVAG	Mittelverwendungs- und aufbringungsgruppen (1. und 2. Ebene)	RA 2025	VA 2025	RA - VA
3232	Transferzahlungen an Beteiligungen			
3233	Transferzahlungen an Unternehmen (inkl. Finanzunternehmen)			
3234	Transferzahlungen an Haushalte und Organisationen ohne Erwerbscharakter	23 686,32	30 000,00	-6 313,68
3235	Transferzahlungen an das Ausland			
3236	Investitions- und Tilgungszuschüsse zwischen Unternehmungen und Betrieben der Gebietskörperschaft und der Gebietskörperschaft			
324	Auszahlungen aus Finanzaufwand	405,17	600,00	-194,83
3241	Auszahlungen für Zinsen	405,17	600,00	-194,83
3242	Auszahlungen für Zinsen aus derivativen Finanzinstrumenten mit und ohne Grundgeschäft			
3243	Auszahlungen aus Gewinnentnahmen von marktbestimmten Betrieben			
3244	Sonstige Auszahlungen aus Finanzaufwendungen			
32	Summe Auszahlungen operative Gebarung	2 065 376,12	2 071 100,00	-5 723,88
SA1	Saldo (1) Geldfluss aus der operativen Gebarung (31 – 32)	-1 954 985,74	-1 973 600,00	18 614,26
331	Einzahlungen aus der Investitionstätigkeit	0,00	0,00	0,00
3311	Einzahlungen aus der Veräußerung von immateriellem Vermögen			
3312	Einzahlungen aus der Veräußerung von Grundstücken und Grundstückeinrichtungen			
3313	Einzahlungen aus der Veräußerung von Gebäuden und Bauten			
3314	Einzahlungen aus der Veräußerung von technischen Anlagen, Fahrzeugen und Maschinen			
3315	Einzahlungen aus der Veräußerung von Amts-, Betriebs- und Geschäftsausstattung			
3316	Einzahlungen aus der Veräußerung von Kulturgütern			
3317	Einzahlungen aus der Veräußerung von Beteiligungen			
3318	Einzahlungen aus der Veräußerung von kofinanzierten Schutzbauten			
332	Einzahlungen aus der Rückzahlung von Darlehen sowie gewährten Vorschüssen	11 554,20	10 200,00	1 354,20
3321	Einzahlungen aus Darlehen an Träger des öffentlichen Rechts			
3322	Einzahlungen aus Darlehen an Beteiligungen			
3323	Einzahlungen aus Darlehen an Unternehmen und Haushalte			
3325	Einzahlungen aus Vorschüssen und Anzahlungen	11 554,20	10 200,00	1 354,20
333	Einzahlungen aus Kapitaltransfers	0,00	0,00	0,00
3331	Kapitaltransferzahlungen von Trägern des öffentlichen Rechts			
3332	Kapitaltransferzahlungen von Beteiligungen			
3333	Kapitaltransferzahlungen von Unternehmen			
3334	Kapitaltransferzahlungen von Haushalten und Organisationen ohne Erwerbscharakter			
3335	Kapitaltransferzahlungen vom Ausland			

Vertretungskörper und allgemeine Verwaltung (Gruppe 0)

MVAG	Mittelverwendungs- und aufbringungsgruppen (1. und 2. Ebene)	RA 2025	VA 2025	RA - VA
33	Summe Einzahlungen investive Gebarung	11 554,20	10 200,00	1 354,20
341	Auszahlungen aus der Investitionstätigkeit	313 975,36	389 700,00	-75 724,64
3411	Auszahlungen für den Erwerb von immateriellem Vermögen			
3412	Auszahlungen für den Erwerb von Grundstücken und Grundstückseinrichtungen			
3413	Auszahlungen für den Erwerb von Gebäuden und Bauten			
3414	Auszahlungen für den Erwerb von technischen Anlagen, Fahrzeugen und Maschinen			
3415	Auszahlungen für den Erwerb von Amts-, Betriebs- und Geschäftsausstattung	313 975,36	389 700,00	-75 724,64
3416	Auszahlungen für den Erwerb von Kulturgütern			
3417	Auszahlungen für den Erwerb von Beteiligungen			
3418	Auszahlungen für den Erwerb von kofinanzierten Schutzbauten			
342	Auszahlungen aus der Gewährung von Darlehen sowie gewährten Vorschüssen	8 300,00	3 000,00	5 300,00
3421	Auszahlungen von Darlehen an Träger des öffentlichen Rechts			
3422	Auszahlungen von Darlehen an Beteiligungen			
3423	Auszahlungen von Darlehen an Unternehmen und Haushalte			
3425	Auszahlungen von Vorschüssen und Anzahlungen	8 300,00	3 000,00	5 300,00
343	Auszahlungen aus Kapitaltransfers	0,00	0,00	0,00
3431	Kapitaltransferzahlungen an Träger des öffentlichen Rechts			
3432	Kapitaltransferzahlungen an Beteiligungen			
3433	Kapitaltransferzahlungen an Unternehmen (Finanzunternehmen)			
3434	Kapitaltransferzahlungen an Haushalte und Organisationen ohne Erwerbscharakter			
3435	Kapitaltransferzahlungen an das Ausland			
34	Summe Auszahlungen investive Gebarung	322 275,36	392 700,00	-70 424,64
SA2	Saldo (2) Geldfluss aus der investiven Gebarung (33 – 34)	-310 721,16	-382 500,00	71 778,84
SA3	Saldo (3) Nettofinanzierungssaldo (Saldo 1 + Saldo 2)	-2 265 706,90	-2 356 100,00	90 393,10
351	Einzahlungen aus der Aufnahme von Finanzschulden	0,00	0,00	0,00
3511	Einzahlungen aus empfangenen Darlehen von öffentlichen Körperschaften und Rechtsträgern			
3512	Einzahlungen aus empfangenen Darlehen von Beteiligungen			
3513	Einzahlungen aus empfangenen Darlehen von Unternehmen und privaten Haushalten			
3514	Einzahlungen aus Finanzschulden (Finanzunternehmen)			
3515	Einzahlungen aus Aufnahmen von Leasingverbindlichkeiten			
353	Einzahlungen infolge eines Kapitaltausches bei derivativen Finanzinstrumenten mit Grundgeschäft	0,00	0,00	0,00
3530	Einzahlungen infolge eines Kapitaltausches bei derivativen Finanzinstrumenten mit Grundgeschäft			

Vertretungskörper und allgemeine Verwaltung (Gruppe 0)

MVAG	Mittelverwendungs- und aufbringungsgruppen (1. und 2. Ebene)	RA 2025	VA 2025	RA - VA
355	Einzahlungen aus dem Abgang von Finanzinstrumenten	0,00	0,00	0,00
3550	Einzahlungen aus dem Abgang von Finanzinstrumenten			
35	Summe Einzahlungen aus der Finanzierungstätigkeit	0,00	0,00	0,00
361	Auszahlungen aus der Tilgung von Finanzschulden	130 000,00	130 000,00	0,00
3611	Auszahlungen aus empfangenen Darlehen von öffentlichen Körperschaften und Rechtsträgern			
3612	Auszahlungen aus empfangenen Darlehen von Beteiligungen			
3613	Auszahlungen aus empfangenen Darlehen von Unternehmen und privaten Haushalten			
3614	Auszahlungen aus Finanzschulden	130 000,00	130 000,00	
3615	Auszahlungen aus Rückzahlungen von Leasingverbindlichkeiten			
363	Auszahlungen infolge eines Kapitaltausches bei derivativen Finanzinstrumenten mit Grundgeschäft	0,00	0,00	0,00
3630	Auszahlungen infolge eines Kapitaltausches bei derivativen Finanzinstrumenten mit Grundgeschäft			
365	Auszahlungen für den Erwerb von Finanzinstrumenten	0,00	0,00	0,00
3650	Auszahlungen für den Erwerb von Finanzinstrumenten			
36	Summe Auszahlungen aus der Finanzierungstätigkeit	130 000,00	130 000,00	0,00
SA4	Saldo (4) Geldfluss aus der Finanzierungstätigkeit (35 – 36)	-130 000,00	-130 000,00	0,00
SA5	Saldo (5) Geldfluss aus der voranschlagswirksamen Gebarung (Saldo 3 + Saldo 4)	-2 395 706,90	-2 486 100,00	90 393,10

Dienstleistungen (Gruppe 8)

MVAG	Mittelverwendungs- und aufbringungsgruppen (1. und 2. Ebene)	RA 2025	VA 2025	RA - VA
311	Einzahlungen aus operativer Verwaltungstätigkeit	17 029 425,23	15 938 600,00	1 090 825,23
3111	Einzahlungen aus eigenen Abgaben		1 000,00	-1 000,00
3112	Einzahlungen aus Ertragsanteilen			
3113	Einzahlungen aus Gebühren	14 192 148,45	13 848 300,00	343 848,45
3114	Einzahlungen aus Leistungen	860 692,40	689 500,00	171 192,40
3115	Einzahlungen aus Besitz und wirtschaftlicher Tätigkeit	124 170,37	116 900,00	7 270,37
3116	Einzahlungen aus Veräußerung von geringwertigen Wirtschaftsgütern (GWG) und sonstige Einzahlungen	1 852 414,01	1 282 900,00	569 514,01
312	Einzahlungen aus Transfers	30 920,42	885 800,00	-854 879,58
3121	Transferzahlungen von Trägern des öffentlichen Rechts	30 920,42	885 800,00	-854 879,58
3122	Transferzahlungen von Beteiligten			
3123	Transferzahlungen von Unternehmen (inkl. Finanzunternehmen)			
3124	Transferzahlungen von Haushalten und Organisationen ohne Erwerbscharakter			
3125	Transferzahlungen vom Ausland			
3126	Investitions- und Tilgungszuschüsse zwischen Unternehmungen und Betrieben der Gebietskörperschaft und der Gebietskörperschaft			
313	Einzahlungen aus Finanzerträgen	0,00	0,00	0,00
3131	Einzahlungen aus Zinserträgen			
3132	Einzahlungen aus Zinsen aus derivativen Finanzinstrumenten mit und ohne Grundgeschäft			
3133	Einzahlungen aus Gewinnentnahmen von marktbestimmten Betrieben			
3134	Sonstige Einzahlungen aus Finanzerträgen			
3135	Einzahlungen aus Dividenden/Gewinnausschüttungen			
31	Summe Einzahlungen operative Gebarung	17 060 345,65	16 824 400,00	235 945,65
321	Auszahlungen aus Personalaufwand	2 636 422,35	2 621 300,00	15 122,35
3211	Auszahlungen für Personalaufwand (Bezüge, Nebengebühren, und Mehrleistungsvergütungen)	2 036 392,35	2 054 600,00	-18 207,65
3212	Auszahlungen für gesetzliche und freiwillige Sozialaufwendungen	600 030,00	566 700,00	33 330,00
3213	Auszahlungen aus sonstigem Personalaufwand			
322	Auszahlungen aus Sachaufwand	8 556 715,21	9 100 300,00	-543 584,79
3221	Auszahlungen für Gebrauchs- und Verbrauchsgüter, Handelswaren	311 979,86	308 600,00	3 379,86
3222	Auszahlungen für Verwaltungs- und Betriebsaufwand	5 989 169,25	6 366 800,00	-377 630,75
3223	Auszahlungen für Leasing- und Mietaufwand	17 086,00	16 700,00	386,00
3224	Auszahlungen für Instandhaltung	267 521,70	322 700,00	-55 178,30
3225	Sonstige Auszahlungen aus Sachaufwand	1 970 958,40	2 085 500,00	-114 541,60
3226	Auszahlungen aus der Inanspruchnahme von Haftungen			
323	Auszahlungen aus Transfers	631 354,44	630 000,00	1 354,44
3231	Transferzahlungen an Träger des öffentlichen Rechts	609 812,82	610 000,00	-187,18

Dienstleistungen (Gruppe 8)

MVAG	Mittelverwendungs- und aufbringungsgruppen (1. und 2. Ebene)	RA 2025	VA 2025	RA - VA
3232	Transferzahlungen an Beteiligungen			
3233	Transferzahlungen an Unternehmen (inkl. Finanzunternehmen)			
3234	Transferzahlungen an Haushalte und Organisationen ohne Erwerbscharakter	21 541,62	20 000,00	1 541,62
3235	Transferzahlungen an das Ausland			
3236	Investitions- und Tilgungszuschüsse zwischen Unternehmungen und Betrieben der Gebietskörperschaft und der Gebietskörperschaft			
324	Auszahlungen aus Finanzaufwand	42 541,35	158 600,00	-116 058,65
3241	Auszahlungen für Zinsen	42 541,35	158 500,00	-115 958,65
3242	Auszahlungen für Zinsen aus derivativen Finanzinstrumenten mit und ohne Grundgeschäft			
3243	Auszahlungen aus Gewinnentnahmen von marktbestimmten Betrieben			
3244	Sonstige Auszahlungen aus Finanzaufwendungen		100,00	-100,00
32	Summe Auszahlungen operative Gebarung	11 867 033,35	12 510 200,00	-643 166,65
SA1	Saldo (1) Geldfluss aus der operativen Gebarung (31 – 32)	5 193 312,30	4 314 200,00	879 112,30
331	Einzahlungen aus der Investitionstätigkeit	0,00	0,00	0,00
3311	Einzahlungen aus der Veräußerung von immateriellem Vermögen			
3312	Einzahlungen aus der Veräußerung von Grundstücken und Grundstückeinrichtungen			
3313	Einzahlungen aus der Veräußerung von Gebäuden und Bauten			
3314	Einzahlungen aus der Veräußerung von technischen Anlagen, Fahrzeugen und Maschinen			
3315	Einzahlungen aus der Veräußerung von Amts-, Betriebs- und Geschäftsausstattung			
3316	Einzahlungen aus der Veräußerung von Kulturgütern			
3317	Einzahlungen aus der Veräußerung von Beteiligungen			
3318	Einzahlungen aus der Veräußerung von kofinanzierten Schutzbauten			
332	Einzahlungen aus der Rückzahlung von Darlehen sowie gewährten Vorschüssen	0,00	0,00	0,00
3321	Einzahlungen aus Darlehen an Träger des öffentlichen Rechts			
3322	Einzahlungen aus Darlehen an Beteiligungen			
3323	Einzahlungen aus Darlehen an Unternehmen und Haushalte			
3325	Einzahlungen aus Vorschüssen und Anzahlungen			
333	Einzahlungen aus Kapitaltransfers	0,00	0,00	0,00
3331	Kapitaltransferzahlungen von Trägern des öffentlichen Rechts			
3332	Kapitaltransferzahlungen von Beteiligungen			
3333	Kapitaltransferzahlungen von Unternehmen			
3334	Kapitaltransferzahlungen von Haushalten und Organisationen ohne Erwerbscharakter			
3335	Kapitaltransferzahlungen vom Ausland			

Dienstleistungen (Gruppe 8)

MVAG	Mittelverwendungs- und aufbringungsgruppen (1. und 2. Ebene)	RA 2025	VA 2025	RA - VA
33	Summe Einzahlungen investive Gebarung	0,00	0,00	0,00
341	Auszahlungen aus der Investitionstätigkeit	6 172 401,48	9 421 100,00	-3 248 698,52
3411	Auszahlungen für den Erwerb von immateriellem Vermögen			
3412	Auszahlungen für den Erwerb von Grundstücken und Grundstückseinrichtungen			
3413	Auszahlungen für den Erwerb von Gebäuden und Bauten	4 544 953,38	5 060 000,00	-515 046,62
3414	Auszahlungen für den Erwerb von technischen Anlagen, Fahrzeugen und Maschinen	1 070 965,50	3 537 600,00	-2 466 634,50
3415	Auszahlungen für den Erwerb von Amts-, Betriebs- und Geschäftsausstattung	556 482,60	823 500,00	-267 017,40
3416	Auszahlungen für den Erwerb von Kulturgütern			
3417	Auszahlungen für den Erwerb von Beteiligungen			
3418	Auszahlungen für den Erwerb von kofinanzierten Schutzbauten			
342	Auszahlungen aus der Gewährung von Darlehen sowie gewährten Vorschüssen	0,00	0,00	0,00
3421	Auszahlungen von Darlehen an Träger des öffentlichen Rechts			
3422	Auszahlungen von Darlehen an Beteiligungen			
3423	Auszahlungen von Darlehen an Unternehmen und Haushalte			
3425	Auszahlungen von Vorschüssen und Anzahlungen			
343	Auszahlungen aus Kapitaltransfers	0,00	0,00	0,00
3431	Kapitaltransferzahlungen an Träger des öffentlichen Rechts			
3432	Kapitaltransferzahlungen an Beteiligungen			
3433	Kapitaltransferzahlungen an Unternehmen (Finanzunternehmen)			
3434	Kapitaltransferzahlungen an Haushalte und Organisationen ohne Erwerbscharakter			
3435	Kapitaltransferzahlungen an das Ausland			
34	Summe Auszahlungen investive Gebarung	6 172 401,48	9 421 100,00	-3 248 698,52
SA2	Saldo (2) Geldfluss aus der investiven Gebarung (33 – 34)	-6 172 401,48	-9 421 100,00	3 248 698,52
SA3	Saldo (3) Nettofinanzierungssaldo (Saldo 1 + Saldo 2)	-979 089,18	-5 106 900,00	4 127 810,82
351	Einzahlungen aus der Aufnahme von Finanzschulden	5 968 500,00	6 375 700,00	-407 200,00
3511	Einzahlungen aus empfangenen Darlehen von öffentlichen Körperschaften und Rechtsträgern			
3512	Einzahlungen aus empfangenen Darlehen von Beteiligungen	5 968 500,00	6 375 700,00	-407 200,00
3513	Einzahlungen aus empfangenen Darlehen von Unternehmen und privaten Haushalten			
3514	Einzahlungen aus Finanzschulden (Finanzunternehmen)			
3515	Einzahlungen aus Aufnahmen von Leasingverbindlichkeiten			
353	Einzahlungen infolge eines Kapitaltausches bei derivativen Finanzinstrumenten mit Grundgeschäft	0,00	0,00	0,00
3530	Einzahlungen infolge eines Kapitaltausches bei derivativen Finanzinstrumenten mit Grundgeschäft			

Dienstleistungen (Gruppe 8)

MVAG	Mittelverwendungs- und aufbringungsgruppen (1. und 2. Ebene)	RA 2025	VA 2025	RA - VA
355	Einzahlungen aus dem Abgang von Finanzinstrumenten	0,00	0,00	0,00
3550	Einzahlungen aus dem Abgang von Finanzinstrumenten			
35	Summe Einzahlungen aus der Finanzierungstätigkeit	5 968 500,00	6 375 700,00	-407 200,00
361	Auszahlungen aus der Tilgung von Finanzschulden	948 543,18	1 616 000,00	-667 456,82
3611	Auszahlungen aus empfangenen Darlehen von öffentlichen Körperschaften und Rechtsträgern			
3612	Auszahlungen aus empfangenen Darlehen von Beteiligungen			
3613	Auszahlungen aus empfangenen Darlehen von Unternehmen und privaten Haushalten			
3614	Auszahlungen aus Finanzschulden	925 430,05	1 590 700,00	-665 269,95
3615	Auszahlungen aus Rückzahlungen von Leasingverbindlichkeiten	23 113,13	25 300,00	-2 186,87
363	Auszahlungen infolge eines Kapitaltausches bei derivativen Finanzinstrumenten mit Grundgeschäft	0,00	0,00	0,00
3630	Auszahlungen infolge eines Kapitaltausches bei derivativen Finanzinstrumenten mit Grundgeschäft			
365	Auszahlungen für den Erwerb von Finanzinstrumenten	0,00	0,00	0,00
3650	Auszahlungen für den Erwerb von Finanzinstrumenten			
36	Summe Auszahlungen aus der Finanzierungstätigkeit	948 543,18	1 616 000,00	-667 456,82
SA4	Saldo (4) Geldfluss aus der Finanzierungstätigkeit (35 – 36)	5 019 956,82	4 759 700,00	260 256,82
SA5	Saldo (5) Geldfluss aus der voranschlagswirksamen Gebarung (Saldo 3 + Saldo 4)	4 040 867,64	-347 200,00	4 388 067,64

Finanzwirtschaft (Gruppe 9)

MVAG	Mittelverwendungs- und aufbringungsgruppen (1. und 2. Ebene)	RA 2025	VA 2025	RA - VA
311	Einzahlungen aus operativer Verwaltungstätigkeit	13 488,75	6 500,00	6 988,75
3111	Einzahlungen aus eigenen Abgaben	9 556,34	4 300,00	5 256,34
3112	Einzahlungen aus Ertragsanteilen			
3113	Einzahlungen aus Gebühren			
3114	Einzahlungen aus Leistungen			
3115	Einzahlungen aus Besitz und wirtschaftlicher Tätigkeit			
3116	Einzahlungen aus Veräußerung von geringwertigen Wirtschaftsgütern (GWG) und sonstige Einzahlungen	3 932,41	2 200,00	1 732,41
312	Einzahlungen aus Transfers	0,00	0,00	0,00
3121	Transferzahlungen von Trägern des öffentlichen Rechts			
3122	Transferzahlungen von Beteiligten			
3123	Transferzahlungen von Unternehmen (inkl. Finanzunternehmen)			
3124	Transferzahlungen von Haushalten und Organisationen ohne Erwerbscharakter			
3125	Transferzahlungen vom Ausland			
3126	Investitions- und Tilgungszuschüsse zwischen Unternehmungen und Betrieben der Gebietskörperschaft und der Gebietskörperschaft			
313	Einzahlungen aus Finanzerträgen	162 120,02	38 000,00	124 120,02
3131	Einzahlungen aus Zinserträgen	161 444,54	37 500,00	123 944,54
3132	Einzahlungen aus Zinsen aus derivativen Finanzinstrumenten mit und ohne Grundgeschäft			
3133	Einzahlungen aus Gewinnentnahmen von marktbestimmten Betrieben			
3134	Sonstige Einzahlungen aus Finanzerträgen			
3135	Einzahlungen aus Dividenden/Gewinnausschüttungen	675,48	500,00	175,48
31	Summe Einzahlungen operative Gebarung	175 608,77	44 500,00	131 108,77
321	Auszahlungen aus Personalaufwand	0,00	0,00	0,00
3211	Auszahlungen für Personalaufwand (Bezüge, Nebengebühren, und Mehrleistungsvergütungen)			
3212	Auszahlungen für gesetzliche und freiwillige Sozialaufwendungen			
3213	Auszahlungen aus sonstigem Personalaufwand			
322	Auszahlungen aus Sachaufwand	41 286,18	61 100,00	-19 813,82
3221	Auszahlungen für Verbrauchs- und Verbrauchsgüter, Handelswaren			
3222	Auszahlungen für Verwaltungs- und Betriebsaufwand	977,50	5 000,00	-4 022,50
3223	Auszahlungen für Leasing- und Mietaufwand			
3224	Auszahlungen für Instandhaltung			
3225	Sonstige Auszahlungen aus Sachaufwand	40 308,68	56 100,00	-15 791,32
3226	Auszahlungen aus der Inanspruchnahme von Haftungen			
323	Auszahlungen aus Transfers	0,00	0,00	0,00
3231	Transferzahlungen an Träger des öffentlichen Rechts			

Finanzwirtschaft (Gruppe 9)

MVAG	Mittelverwendungs- und aufbringungsgruppen (1. und 2. Ebene)	RA 2025	VA 2025	RA - VA
3232	Transferzahlungen an Beteiligungen			
3233	Transferzahlungen an Unternehmen (inkl. Finanzunternehmen)			
3234	Transferzahlungen an Haushalte und Organisationen ohne Erwerbscharakter			
3235	Transferzahlungen an das Ausland			
3236	Investitions- und Tilgungszuschüsse zwischen Unternehmungen und Betrieben der Gebietskörperschaft und der Gebietskörperschaft			
324	Auszahlungen aus Finanzaufwand	16 619,63	22 000,00	-5 380,37
3241	Auszahlungen für Zinsen			
3242	Auszahlungen für Zinsen aus derivativen Finanzinstrumenten mit und ohne Grundgeschäft			
3243	Auszahlungen aus Gewinnentnahmen von marktbestimmten Betrieben			
3244	Sonstige Auszahlungen aus Finanzaufwendungen	16 619,63	22 000,00	-5 380,37
32	Summe Auszahlungen operative Gebarung	57 905,81	83 100,00	-25 194,19
SA1	Saldo (1) Geldfluss aus der operativen Gebarung (31 – 32)	117 702,96	-38 600,00	156 302,96
331	Einzahlungen aus der Investitionstätigkeit	0,00	0,00	0,00
3311	Einzahlungen aus der Veräußerung von immateriellem Vermögen			
3312	Einzahlungen aus der Veräußerung von Grundstücken und Grundstückeinrichtungen			
3313	Einzahlungen aus der Veräußerung von Gebäuden und Bauten			
3314	Einzahlungen aus der Veräußerung von technischen Anlagen, Fahrzeugen und Maschinen			
3315	Einzahlungen aus der Veräußerung von Amts-, Betriebs- und Geschäftsausstattung			
3316	Einzahlungen aus der Veräußerung von Kulturgütern			
3317	Einzahlungen aus der Veräußerung von Beteiligungen			
3318	Einzahlungen aus der Veräußerung von kofinanzierten Schutzbauten			
332	Einzahlungen aus der Rückzahlung von Darlehen sowie gewährten Vorschüssen	0,00	0,00	0,00
3321	Einzahlungen aus Darlehen an Träger des öffentlichen Rechts			
3322	Einzahlungen aus Darlehen an Beteiligungen			
3323	Einzahlungen aus Darlehen an Unternehmen und Haushalte			
3325	Einzahlungen aus Vorschüssen und Anzahlungen			
333	Einzahlungen aus Kapitaltransfers	0,00	0,00	0,00
3331	Kapitaltransferzahlungen von Trägern des öffentlichen Rechts			
3332	Kapitaltransferzahlungen von Beteiligungen			
3333	Kapitaltransferzahlungen von Unternehmen			
3334	Kapitaltransferzahlungen von Haushalten und Organisationen ohne Erwerbscharakter			
3335	Kapitaltransferzahlungen vom Ausland			

Finanzwirtschaft (Gruppe 9)

MVAG	Mittelverwendungs- und aufbringungsgruppen (1. und 2. Ebene)	RA 2025	VA 2025	RA - VA
33	Summe Einzahlungen investive Gebarung	0,00	0,00	0,00
341	Auszahlungen aus der Investitionstätigkeit	0,00	0,00	0,00
3411	Auszahlungen für den Erwerb von immateriellem Vermögen			
3412	Auszahlungen für den Erwerb von Grundstücken und Grundstückseinrichtungen			
3413	Auszahlungen für den Erwerb von Gebäuden und Bauten			
3414	Auszahlungen für den Erwerb von technischen Anlagen, Fahrzeugen und Maschinen			
3415	Auszahlungen für den Erwerb von Amts-, Betriebs- und Geschäftsausstattung			
3416	Auszahlungen für den Erwerb von Kulturgütern			
3417	Auszahlungen für den Erwerb von Beteiligungen			
3418	Auszahlungen für den Erwerb von kofinanzierten Schutzbauten			
342	Auszahlungen aus der Gewährung von Darlehen sowie gewährten Vorschüssen	0,00	0,00	0,00
3421	Auszahlungen von Darlehen an Träger des öffentlichen Rechts			
3422	Auszahlungen von Darlehen an Beteiligungen			
3423	Auszahlungen von Darlehen an Unternehmen und Haushalte			
3425	Auszahlungen von Vorschüssen und Anzahlungen			
343	Auszahlungen aus Kapitaltransfers	0,00	0,00	0,00
3431	Kapitaltransferzahlungen an Träger des öffentlichen Rechts			
3432	Kapitaltransferzahlungen an Beteiligungen			
3433	Kapitaltransferzahlungen an Unternehmen (Finanzunternehmen)			
3434	Kapitaltransferzahlungen an Haushalte und Organisationen ohne Erwerbscharakter			
3435	Kapitaltransferzahlungen an das Ausland			
34	Summe Auszahlungen investive Gebarung	0,00	0,00	0,00
SA2	Saldo (2) Geldfluss aus der investiven Gebarung (33 – 34)	0,00	0,00	0,00
SA3	Saldo (3) Nettofinanzierungssaldo (Saldo 1 + Saldo 2)	117 702,96	-38 600,00	156 302,96
351	Einzahlungen aus der Aufnahme von Finanzschulden	0,00	0,00	0,00
3511	Einzahlungen aus empfangenen Darlehen von öffentlichen Körperschaften und Rechtsträgern			
3512	Einzahlungen aus empfangenen Darlehen von Beteiligungen			
3513	Einzahlungen aus empfangenen Darlehen von Unternehmen und privaten Haushalten			
3514	Einzahlungen aus Finanzschulden (Finanzunternehmen)			
3515	Einzahlungen aus Aufnahmen von Leasingverbindlichkeiten			
353	Einzahlungen infolge eines Kapitaltausches bei derivativen Finanzinstrumenten mit Grundgeschäft	0,00	0,00	0,00
3530	Einzahlungen infolge eines Kapitaltausches bei derivativen Finanzinstrumenten mit Grundgeschäft			

Finanzwirtschaft (Gruppe 9)

MVAG	Mittelverwendungs- und aufbringungsgruppen (1. und 2. Ebene)	RA 2025	VA 2025	RA - VA
355	Einzahlungen aus dem Abgang von Finanzinstrumenten	0,00	0,00	0,00
3550	Einzahlungen aus dem Abgang von Finanzinstrumenten			
35	Summe Einzahlungen aus der Finanzierungstätigkeit	0,00	0,00	0,00
361	Auszahlungen aus der Tilgung von Finanzschulden	0,00	0,00	0,00
3611	Auszahlungen aus empfangenen Darlehen von öffentlichen Körperschaften und Rechtsträgern			
3612	Auszahlungen aus empfangenen Darlehen von Beteiligungen			
3613	Auszahlungen aus empfangenen Darlehen von Unternehmen und privaten Haushalten			
3614	Auszahlungen aus Finanzschulden			
3615	Auszahlungen aus Rückzahlungen von Leasingverbindlichkeiten			
363	Auszahlungen infolge eines Kapitaltausches bei derivativen Finanzinstrumenten mit Grundgeschäft	0,00	0,00	0,00
3630	Auszahlungen infolge eines Kapitaltausches bei derivativen Finanzinstrumenten mit Grundgeschäft			
365	Auszahlungen für den Erwerb von Finanzinstrumenten	0,00	0,00	0,00
3650	Auszahlungen für den Erwerb von Finanzinstrumenten			
36	Summe Auszahlungen aus der Finanzierungstätigkeit	0,00	0,00	0,00
SA4	Saldo (4) Geldfluss aus der Finanzierungstätigkeit (35 – 36)	0,00	0,00	0,00
SA5	Saldo (5) Geldfluss aus der voranschlagswirksamen Gebarung (Saldo 3 + Saldo 4)	117 702,96	-38 600,00	156 302,96

Vermögenshaushalt (Anlage 1c)

AKTIVA		Code	Endbestand 31.12.2024	Endbestand 31.12.2025	Veränderung
A	Langfristiges Vermögen	10	27 463 335,81	32 741 787,81	5 278 452,00
A.I	Immaterielle Vermögenswerte	101	489 336,35	477 956,44	-11 379,91
A.I.1	Immaterielle Vermögenswerte	1010	489 336,35	477 956,44	-11 379,91
A.II	Sachanlagen	102	24 889 118,65	30 155 719,45	5 266 600,80
A.II.1	Grundstücke, Grundstückseinrichtungen und Infrastruktur	1021	4 785 316,92	3 465 759,59	-1 319 557,33
A.II.2	Gebäude und Bauten	1022	14 888 354,72	19 449 436,29	4 561 081,57
A.II.3	Wasser- und Abwasserbauten und -anlagen	1023	0,00	0,00	0,00
A.II.4	Sonderanlagen	1024	332 535,44	390 032,28	57 496,84
A.II.5	Technische Anlagen, Fahrzeuge und Maschinen	1025	1 578 196,63	3 165 956,58	1 587 759,95
A.II.6	Amts-, Betriebs- und Geschäftsausstattung	1026	3 304 714,94	3 684 534,71	379 819,77
A.II.7	Kulturgüter	1027	0,00	0,00	0,00
A.II.8	Geleistete Anzahlungen für Anlagen und Anlagen in Bau	1028	0,00	0,00	0,00
A.II.9	Kofinanzierte Schutzbauten	1029	0,00	0,00	0,00
A.III	Aktive Finanzinstrumente/Langfristiges Finanzvermögen	103	1 781 178,41	1 802 548,19	21 369,78
A.III.1	Bis zur Endfälligkeit gehaltene Finanzinstrumente	1031	0,00	0,00	0,00
A.III.2	Zur Veräußerung verfügbare Finanzinstrumente	1032	1 781 178,41	1 802 548,19	21 369,78
A.III.3	Partizipations- und Hybridkapital	1033	0,00	0,00	0,00
A.III.4	Derivative Finanzinstrumente ohne Grundgeschäft	1034	0,00	0,00	0,00
A.IV	Beteiligungen	104	262 586,59	286 697,93	24 111,34
A.IV.1	Beteiligungen an verbundenen Unternehmen	1041	198 959,71	207 948,42	8 988,71
A.IV.2	Beteiligungen an assoziierten Unternehmen	1042	0,00	0,00	0,00
A.IV.3	Sonstige Beteiligungen	1043	63 626,88	78 749,51	15 122,63
A.IV.4	Verwaltete Einrichtungen, die der Kontrolle unterliegen	1044	0,00	0,00	0,00
A.V	Langfristige Forderungen	106	41 115,81	18 865,80	-22 250,01
A.V.1	Langfristige Forderungen aus Lieferungen und Leistungen	1061	18 995,81	0,00	-18 995,81
A.V.2	Langfristige Forderungen aus gewährten Darlehen	1062	0,00	0,00	0,00
A.V.3	Sonstige langfristige Forderungen	1063	22 120,00	18 865,80	-3 254,20

AKTIVA		Code	Endbestand 31.12.2024	Endbestand 31.12.2025	Veränderung
B	Kurzfristiges Vermögen	11	9 539 601,90	11 570 933,04	2 031 331,14
B.I	Kurzfristige Forderungen	113	1 537 995,44	1 986 665,65	448 670,21
B.I.1	Kurzfristige Forderungen aus Lieferungen und Leistungen	1131	594 083,77	582 666,57	-11 417,20
B.I.2	Kurzfristige Forderungen aus Abgaben	1132	331 007,41	390 261,32	59 253,91
B.I.3	Sonstige kurzfristige Forderungen	1133	0,00	0,00	0,00
B.I.4	Sonstige kurzfristige Forderungen (nicht voranschlagswirksame Gebarung)	1134	612 904,26	1 013 737,76	400 833,50
B.II	Vorräte	114	11 053,34	33 824,91	22 771,57
B.II.1	Vorräte	1141	11 053,34	33 824,91	22 771,57
B.II.2	Gegebene Anzahlungen auf Vorräte	1142	0,00	0,00	0,00
B.III	Liquide Mittel	115	7 940 370,77	9 550 442,48	1 610 071,71
B.III.1	Kassa, Bankguthaben, Schecks	1151	1 291 542,74	1 280 727,08	-10 815,66
B.III.2	Zahlungsmittelreserven	1152	6 648 828,03	8 269 715,40	1 620 887,37
B.IV	Aktive Finanzinstrumente/Kurzfristiges Finanzvermögen	116	0,00	0,00	0,00
B.IV.1	Aktive Finanzinstrumente/Kurzfristiges Finanzvermögen	1160	0,00	0,00	0,00
B.V	Aktive Rechnungsabgrenzung	117	50 182,35	0,00	-50 182,35
B.V.1	Aktive Rechnungsabgrenzung	1170	50 182,35	0,00	-50 182,35
Summe Aktiva (10 + 11)			37 002 937,71	44 312 720,85	7 309 783,14

PASSIVA		Code	Endbestand 31.12.2024	Endbestand 31.12.2025	Veränderung
C	Nettovermögen (Ausgleichsposten)	12	27 619 833,17	29 712 340,40	2 092 507,23
C.I	Saldo der Eröffnungsbilanz	121	15 258 729,45	15 258 729,45	0,00
C.I.1	Saldo der Eröffnungsbilanz	1210	15 258 729,45	15 258 729,45	0,00
C.II	Kumuliertes Nettoergebnis	122	3 829 789,23	3 760 011,94	-69 777,29
C.II.1	Kumuliertes Nettoergebnis	1220	3 829 789,23	3 760 011,94	-69 777,29
C.III	Haushaltsrücklagen	123	8 158 125,27	10 274 928,67	2 116 803,40
C.III.1	Haushaltsrücklagen	1230	8 158 125,27	10 274 928,67	2 116 803,40
C.IV	Neubewertungsrücklagen	124	373 189,22	418 670,34	45 481,12
C.IV.1	Neubewertungsrücklagen	1240	373 189,22	418 670,34	45 481,12
C.V	Fremdwährungsumrechnungsrücklagen	125	0,00	0,00	0,00
C.V.1	Fremdwährungsumrechnungsrücklagen	1250	0,00	0,00	0,00
D	Sonderposten Investitionszuschüsse (Kapitaltransfers)	13	340 610,11	326 153,48	-14 456,63
D.I	Investitionszuschüsse	131	340 610,11	326 153,48	-14 456,63
D.I.1	Investitionszuschüsse von Trägern öffentlichen Rechts	1311	340 610,11	326 153,48	-14 456,63
D.I.2	Investitionszuschüsse von Beteiligungen	1312	0,00	0,00	0,00
D.I.3	Investitionszuschüsse von Übrigen	1313	0,00	0,00	0,00
E	Langfristige Fremdmittel	14	7 192 628,48	12 393 934,70	5 201 306,22
E.I	Langfristige Finanzschulden, netto	141	6 869 836,41	11 787 518,85	4 917 682,44
E.I.1	Langfristige Finanzschulden	1411	6 869 836,41	11 787 518,85	4 917 682,44
E.I.2	Langfristige Forderungen aus derivativen Finanzinstrumenten mit Grundgeschäft	1412	0,00	0,00	0,00
E.I.3	Langfristige Verbindlichkeiten aus derivativen Finanzinstrumenten mit Grundgeschäft	1413	0,00	0,00	0,00
E.II	Langfristige Verbindlichkeiten	142	23 113,13	306 736,91	283 623,78
E.II.1	Langfristige Verbindlichkeiten aus Lieferungen und Leistungen	1421	0,00	0,00	0,00
E.II.2	Leasingverbindlichkeiten	1422	23 113,13	306 736,91	283 623,78
E.II.3	Sonstige langfristige Verbindlichkeiten	1423	0,00	0,00	0,00

PASSIVA		Code	Endbestand 31.12.2024	Endbestand 31.12.2025	Veränderung
E.III	Langfristige Rückstellungen	143	299 678,94	299 678,94	0,00
E.III.1	Rückstellungen für Abfertigungen	1431	145 855,20	145 855,20	0,00
E.III.2	Rückstellungen für Jubiläumszuwendungen	1432	153 823,74	153 823,74	0,00
E.III.3	Rückstellungen für Haftungen	1433	0,00	0,00	0,00
E.III.4	Rückstellungen für Sanierungen von Altlasten	1434	0,00	0,00	0,00
E.III.5	Rückstellungen für Pensionen	1435	0,00	0,00	0,00
E.III.6	Sonstige langfristige Rückstellungen	1436	0,00	0,00	0,00
F	Kurzfristige Fremdmittel	15	1 849 865,95	1 880 292,27	30 426,32
F.I	Kurzfristige Finanzschulden, netto	151	0,00	0,00	0,00
F.I.1	Kurzfristige Finanzschulden	1511	0,00	0,00	0,00
F.I.2	Kurzfristige Forderungen aus derivativen Finanzinstrumenten mit Grundgeschäft	1512	0,00	0,00	0,00
F.I.3	Kurzfristige Verbindlichkeiten aus derivativen Finanzinstrumenten mit Grundgeschäft	1513	0,00	0,00	0,00
F.II	Kurzfristige Verbindlichkeiten	152	1 849 865,95	1 880 292,27	30 426,32
F.II.1	Kurzfristige Verbindlichkeiten aus Lieferungen und Leistungen	1521	1 294 369,82	1 021 946,05	-272 423,77
F.II.2	Kurzfristige Verbindlichkeiten aus Abgaben	1522	0,00	0,00	0,00
F.II.3	Sonstige kurzfristige Verbindlichkeiten	1523	0,00	0,00	0,00
F.II.4	Sonstige kurzfristige Verbindlichkeiten (nicht voranschlagswirksame Gebarung)	1524	555 496,13	858 346,22	302 850,09
F.III	Kurzfristige Rückstellungen	153	0,00	0,00	0,00
F.III.1	Rückstellungen für Prozesskosten	1531	0,00	0,00	0,00
F.III.2	Rückstellungen für ausstehende Rechnungen	1532	0,00	0,00	0,00
F.III.3	Rückstellungen für nicht konsumierte Urlaube	1533	0,00	0,00	0,00
F.III.4	Sonstige kurzfristige Rückstellungen	1534	0,00	0,00	0,00
F.IV	Passive Rechnungsabgrenzung	154	0,00	0,00	0,00
F.IV.1	Passive Rechnungsabgrenzung	1540	0,00	0,00	0,00
Summe Passiva (12 + 13 + 14 + 15)			37 002 937,71	44 312 720,85	7 309 783,14

Buchungsabschlüsse offen

Nettovermögensveränderungsrechnung (Anlage 1d)

Nettovermögensveränderungsrechnung	Saldo der Eröffnungsbilanz	Kumuliertes Nettoergebnis	Haushalts-rücklagen	Neubewertungs-rücklagen	Fremdwährungs-umrechnungs-rücklagen	Summe Nettovermögen
Nettovermögen zum 31.12.2024	15 258 729,45	3 829 789,23	8 158 125,27	373 189,22	0,00	27 619 833,17
1. Änderungen der Ansatz- und Bewertungsmethoden	0,00	0,00	XXXXXXXXXXXXXX	0,00	0,00	0,00
2. Nacherfassung von Vermögenswerten	0,00	0,00	0,00	0,00	0,00	0,00
3. Änderung der erstmaligen Eröffnungsbilanz (gem. § 38 Abs. 8)	0,00	0,00	0,00	0,00	0,00	0,00
Angepasstes Nettovermögen zum 31.12.2024	15 258 729,45	3 829 789,23	8 158 125,27	373 189,22	0,00	27 619 833,17
4. Veränderung aus der Bewertung von zur Veräußerung verfügbarer Finanzinstrumente	XXXXXXXXXXXXXX	XXXXXXXXXXXXXX	XXXXXXXXXXXXXX	21 369,78	XXXXXXXXXXXXXX	21 369,78
5. Veränderung aus der Bewertung von Beteiligungen	XXXXXXXXXXXXXX	XXXXXXXXXXXXXX	XXXXXXXXXXXXXX	24 111,34	XXXXXXXXXXXXXX	24 111,34
6. Veränderung aus der Umrechnung von Vermögen und Fremdmittel in fremder Währung	XXXXXXXXXXXXXX	XXXXXXXXXXXXXX	XXXXXXXXXXXXXX	XXXXXXXXXXXXXX	0,00	0,00
7. Veränderung aus Kapitalverminderungen und -erhöhungen	XXXXXXXXXXXXXX	0,00	0,00	0,00	0,00	0,00
Summe Nettoveränderung, die nicht in die Ergebnisrechnung eingegangen ist						
8. Nettoergebnis des Finanzjahres (SA0)	XXXXXXXXXXXXXX	2 047 026,11	XXXXXXXXXXXXXX	XXXXXXXXXXXXXX	XXXXXXXXXXXXXX	2 047 026,11
9. Haushaltsrücklagen (SA01)	XXXXXXXXXXXXXX	-2 116 803,40	2 116 803,40	XXXXXXXXXXXXXX	XXXXXXXXXXXXXX	0,00
Nettovermögen zum 31.12.2025	15 258 729,45	3 760 011,94	10 274 928,67	418 670,34	0,00	29 712 340,40

Haushaltspotential (aufbauend auf der Ergebnisrechnung)

MVAG	Mittelverwendungs- und -aufbringungsgruppen	Mittelaufbringung	Mittelverwendung	Saldo
211	Erträge aus der operativen Verwaltungstätigkeit	18 274 405,13		
212	Erträge aus Transfers	48 290,89		
213	Finanzerträge	162 065,91		
Summe Erträge (SU 21)		18 484 761,93		
2117	Nicht finanzierungswirksame operative Erträge (Auflösung von Rückstellungen und Aktivierte Eigenleistungen)			
2127	Nicht finanzierungswirksamer Transferertrag (Auflösung von Investitionszuschüssen)	-14 456,63		
2136	Sonstige nicht finanzierungswirksame Finanzerträge (Auflösung von RS Bewertung von Beteiligungen und aktiven Finanzinstrumenten)			
Nicht finanzwirksame Erträge		-14 456,63		
Finanzwirksame Erträge		18 470 305,30		
221	Personalaufwand		4 095 093,85	
222	Sachaufwand		11 614 835,23	
223	Transferaufwand		668 240,59	
224	Finanzaufwand		59 566,15	
Summe Aufwendungen (SU 22)			16 437 735,82	
2214	Nicht finanzierungswirksamer Personalaufwand (Dotierung RS für Abfertigungen, Jubiläum u. nicht konsumierte Urlaube)			
2226	Nicht finanzierungswirksamer Sachaufwand (inkl. Abschreibungen, Dotierung von RS Prozess, ausstehende Rechnungen)		-1 338 639,56	
2237	Nicht finanzierungswirksamer Transferaufwand (Dotierungen von RS f. Pensionen)			
2245	Nicht finanzierungswirksamer Finanzaufwand (Wertberichtigungen zu Finanzinstrumenten, Aufwendungen aus der Bewertung von Beteiligungen)			
Nicht finanzwirksame Aufwendungen			-1 338 639,56	
Finanzwirksame Aufwendungen			15 099 096,26	
Finanzwirksames Ergebnis		18 470 305,30	15 099 096,26	3 371 209,04

MVAG	Mittelverwendungs- und -aufbringungsgruppen	Mittelaufbringung	Mittelverwendung	Saldo
332	Einzahlungen aus der Rückzahlung von Darlehen sowie gewährten Vorschüssen (ohne 332x mit Projektcode - Anzahlungen)	11 554,20		
1141	Vorräte (- Veränderung)			
1142	Gegebene Anzahlungen auf Vorräte (- Veränderung)			
1540	Passive Rechnungsabgrenzung			
	Einzahlungen der Kontengruppe 000-089, die keinem Projekt mit Projektcode 1 zugeordnet sind			
	Einzahlungen der Kontengruppe 30, die keinem Projekt mit Projektcode 1 zugeordnet sind			
	- Erträge der Kontogruppe 80 mit Projektcode 1			
2301	Entnahmen von Rücklagen endfälliger Darlehen (Kontengruppe 893)			
Jährliche wiederkehrende Einzahlungen		11 554,20		
36	Auszahlungen aus der Finanzierungstätigkeit (ohne Projektcode 1)		1 078 543,18	
2401	Zuweisung an Rücklagen endfälliger Darlehen (Kontengruppe 793)			
342	Auszahlungen aus der Gewährung von Darlehen sowie gewährten Vorschüssen (ohne 342x mit Projektcode - Anzahlungen)		8 300,00	
1141	Vorräte (+ Veränderung)		22 771,57	
1142	Gegebene Anzahlungen auf Vorräte (+ Veränderung)			
1170	Aktive Rechnungsabgrenzung		-50 182,35	
	Auszahlungen (Investitionen) der Kontengruppe 000-083, die keinem Projekt mit Projektcode 1 zugeordnet sind		184 551,17	
Jährliche wiederkehrende Auszahlungen			1 243 983,57	
	Kontengruppe 871, KT der Ergebnisrechnung, mit Projektcode (BZ)			
Summe Kapitaltransfers der Ergebnisrechnung		0,00		
H1 Jährliches Haushaltspotential (Eigenmittel)		18 481 859,50	16 343 079,83	2 138 779,67
H4VJ Haushaltspotential Vorjahr (Endbestand HP-RL Vorjahr, Konto 935077 = AB)				1 509 297,24
H2 verfügbares Haushaltspotential (Eigenmittel)				3 648 076,91

MVAG	Mittelverwendungs- und -aufbringungsgruppen	Mittelaufbringung	Mittelverwendung	Saldo
Information 1 - Berechnung der tatsächlichen Liquidität				
	im verfügbaren Haushaltspotential enthaltene Bedarfszuweisungen zur Liquiditätssteigerung aus Kontogruppe 871, KT der Ergebnisrechnung ohne Projektcode	8 633,50		
	tatsächlicher Liquiditätsbedarf ohne Rücklagenauflösung (Abgang)	3 639 443,41		
2401	Zuweisungen an Haushaltsrücklagen (Kontengruppe 794)			
2401	Zuweisungen an Haushaltsrücklagen (Kontengruppe 795)		10 620 887,37	
Jährliche Aufwände für Rücklagen			10 620 887,37	
2301	Entnahmen von Haushaltsrücklagen (Kontengruppe 894)			
2301	Entnahmen von Haushaltsrücklagen (Kontengruppe 895)	9 000 000,00		
Jährliche RL-Erträge f. Investitionen (finanzw.)		9 000 000,00		
H3 verfügbares Haushaltspotential (Eigenmittel) nach finanzwirksamen Rücklagen		12 648 076,91	10 620 887,37	2 027 189,54
	- Zuweisungen und Umbuchungen an investive Vorhaben		555 315,37	-555 315,37
	+ Rückführungen und Umbuchungen von investiven Vorhaben	533 339,10		533 339,10
H4 kumuliertes Haushaltspotential (Eigenmittel) Endbestand		13 181 416,01	11 176 202,74	2 005 213,27
Information 2 - Abwicklungsbuchung				
H4VJ	Haushaltspotential Rücklage (HP-RL) Anfangsbestand (=Endbestand HP-RL Vorjahr Konto 935077)			1 509 297,24
	Abwicklung HP-RL (Eigenmittel) - Buchungsbetrag			495 916,03
	Konto HP RL 935077, tatsächlicher Endbestand			2 005 213,27
	Kontrolle (H4 Berechnung zu HP-RL Konto)			0,00
Information 3 - Eigenmittel im Kassenbestand				
Kassenbestand "operativ"				
	Forderungen Teilsumme A			
	- Teilsummen a (kurzfristig) der Forderungen aus Beilage 3			866 916,33
	Verbindlichkeiten Teilsumme A			
	+ Teilsummen a (kurzfristig) der Verbindlichkeiten aus Beilage 3			688 654,34
Summe "Eigenmittel im Kassenbestand"				1 826 951,28

MVAG	Mittelverwendungs- und -aufbringungsgruppen	Mittelaufbringung	Mittelverwendung	Saldo
Information 4 - Zuführungen aus dem Detailnachweis				
Aufstellung aller Konten der KG 899 und KG 799 mit bzw. ohne PC				
	1/980000/799		555 315,37	
	2/980000/899	533 339,10		
	Summe ohne PC	533 339,10	555 315,37	-21 976,27
	5/813100/799 PC 1 000007		31 270,04	
	5/820016/799 PC 1 000016		502 069,06	
	6/010002/899 PC 1 000002	111 139,21		
	6/010009/899 PC 1 000009	5 240,50		
	6/813004/899 PC 1 000004	249 350,00		
	6/813013/899 PC 1 000013	189 585,66		
	Summe mit PC	555 315,37	533 339,10	21 976,27

Ergebnis- und Finanzierungsrechnung Detailnachweis

	MVAG	MVAG	VCQU	Ergebnisrechnung			Finanzierungsrechnung			
				EH	FH		RA 2025	VA 2025	RA - VA	RA 2025
0 Vertretungskörper und allgemeine Verwaltung										
00	Gewählte Gemeindeorgane									
000	Gewählte Gemeindeorgane									
000000	Gewählte Gemeindeorgane									
Operative Gebarung										
SU 21 / 31	Summe Erträge / Einzahlungen operative Gebarung			0,00	0,00	0,00	0,00	0,00	0,00	
1/000000-721000	Bezüge der gewählten Organe	2225	3225	22	44 626,69	45 600,00	-973,31	44 626,69	45 600,00	-973,31
1/000000-728001	Sitzungsaufwendungen	2225	3225	24	3 992,33	5 000,00	-1 007,67	3 992,33	5 000,00	-1 007,67
1/000000-757000	Schulungen/Exkursionen Verbandsorgane	2234	3234	27	4 136,94	5 000,00	-863,06	6 031,94	5 000,00	1 031,94
SU 22 / 32	Summe Aufwendungen / Auszahlungen operative Gebarung				52 755,96	55 600,00	-2 844,04	54 650,96	55 600,00	-949,04
SA 0 / SA 1	(0) Nettoergebnis (21 - 22) / (1) Geldfluss operative Gebarung (31 - 32)				-52 755,96	-55 600,00	2 844,04	-54 650,96	-55 600,00	949,04
SU 23	Summe Haushaltsrücklagen				0,00	0,00	0,00	0,00	0,00	0,00
SA00	Nettoergebnis nach Zuw./Entn. Haushaltsrücklagen (Saldo 0 +/- SU23)				-52 755,96	-55 600,00	2 844,04			
Investive Gebarung										
SU 33	Summe Einzahlungen investive Gebarung							0,00	0,00	0,00
SU 34	Summe Auszahlungen investive Gebarung							0,00	0,00	0,00
SA2	Saldo (2) Geldfluss aus der Investiven Gebarung (33 - 34)							0,00	0,00	0,00
SA3	Saldo (3) Nettofinanzierungssaldo (Saldo 1 + Saldo 2)							-54 650,96	-55 600,00	949,04
Finanzierungstätigkeit										
SU 35	Summe Einzahlungen aus der Finanzierungstätigkeit							0,00	0,00	0,00
SU 36	Summe Auszahlungen aus der Finanzierungstätigkeit							0,00	0,00	0,00
SA4	Saldo (4) Geldfluss aus der Finanzierungstätigkeit (35 - 36)							0,00	0,00	0,00
SA5	Saldo (5) Geldfluss aus der voranschlagswirksamen Gebarung (Saldo 3 + Saldo 4)							-54 650,96	-55 600,00	949,04
01	Hauptverwaltung									
010	Zentralamt									
010000	Hauptverwaltung									
Operative Gebarung										
2/010000+808012	Einnahme Kantine	2116	3116		6 021,66	6 800,00	-778,34	6 021,66	6 800,00	-778,34
2/010000+809000	Strom	2116	3116		9 844,18	100,00	9 744,18	9 844,18	100,00	9 744,18
2/010000+809100	Refundierung E-Tankstellen	2116	3116		1 019,46		1 019,46			
2/010000+816000	Kostenbeiträge Seuchenvorsorgeabgabe	2114	3114	13	33 818,47	32 500,00	1 318,47	33 818,47	32 500,00	1 318,47
2/010000+817200	Erträge aus der Auflösung von sonstigen Rückstellungen	2117				7 000,00	-7 000,00			
2/010000+827000	Personalkostenersätze	2116	3116	18	40 633,83	55 000,00	-14 366,17	42 326,60	55 000,00	-12 673,40

		MVAG			Ergebnisrechnung			Finanzierungsrechnung		
		EH	FH	VCQU	RA 2025	VA 2025	RA - VA	RA 2025	VA 2025	RA - VA
2/010000+828000	Rückersätze von Ausgaben	2116	3116	18		100,00	-100,00		100,00	-100,00
2/010000+829000	Sonstige Einnahmen	2116	3116	18	2 604,33	1 000,00	1 604,33	2 579,39	1 000,00	1 579,39
2/010000+829020	Rundungen Abrechnung Finanzamt	2116	3116	18	106,77	100,00	6,77	106,77	100,00	6,77
2/010000+860000	AMS Förderung	2121	3121		1 913,84	1 900,00	13,84	1 913,84	1 900,00	13,84
2/010000+862000	Förderungen Land Niederösterreich (CAF)	2121	3121	15	1 000,00		1 000,00	1 000,00		1 000,00
SU 21 / 31	Summe Erträge / Einzahlungen operative Gebarung				96 962,54	104 500,00	-7 537,46	97 610,91	97 500,00	110,91
1/010000-400000	Reinigungsgeräte	2221	3221	23	339,58	400,00	-60,42	339,58	400,00	-60,42
1/010000-400001	Amts-ausstattung geringwertig (<= € 800)	2221	3221	23	9 298,34	9 000,00	298,34	8 229,10	9 000,00	-770,90
1/010000-430000	Lebensmittel Kantine	2221	3221		12 981,45	9 000,00	3 981,45	12 981,45	9 000,00	3 981,45
1/010000-454000	Reinigungsmittel	2221	3221	23	4 363,38	3 500,00	863,38	4 392,30	3 500,00	892,30
1/010000-456000	Schreib-, Zeichen- und sonstige Büromittel	2221	3221	23	8 327,40	16 000,00	-7 672,60	8 517,36	16 000,00	-7 482,64
1/010000-457000	Druckwerke	2221	3221	23	1 909,08	3 500,00	-1 590,92	1 925,17	3 500,00	-1 574,83
1/010000-510000	Geldbezüge der Vertragsbediensteten der Verwaltung	2211	3211	20	871 002,55	863 800,00	7 202,55	871 674,35	863 800,00	7 874,35
1/010000-511000	Geldbezüge der ganzjährig beschäftigten Arbeiter	2211	3211	20	303 364,50	305 300,00	-1 935,50	303 194,63	305 300,00	-2 105,37
1/010000-580000	Familienlastenausgleichsfonds	2212	3212	20	41 278,03	41 000,00	278,03	41 278,03	41 000,00	278,03
1/010000-582000	DGB Soz. Versicherung	2212	3212	20	237 845,50	235 900,00	1 945,50	254 671,75	235 900,00	18 771,75
1/010000-588000	Kommunalsteuer	2212	3212	20	36 786,97	36 400,00	386,97	39 369,39	36 400,00	2 969,39
1/010000-591000	Dotierung von Rückstellungen für Abfertigungen	2214				10 200,00	-10 200,00			
1/010000-600000	Strom	2222	3222	24	10 825,99	15 000,00	-4 174,01	10 825,99	15 000,00	-4 174,01
1/010000-600100	Strom Wiener Straße 31	2222	3222	24	31,99	500,00	-468,01	31,99	500,00	-468,01
1/010000-610000	Instandhaltung von Außenanlagen	2224	3224	24	13 687,70	6 000,00	7 687,70	13 687,70	6 000,00	7 687,70
1/010000-614000	Instandhaltung Bürogebäude	2224	3224	24	9 702,26	13 000,00	-3 297,74	11 920,26	13 000,00	-1 079,74
1/010000-616000	Instandhaltung von Maschinen	2224	3224	24	39 346,66	20 000,00	19 346,66	32 419,34	20 000,00	12 419,34
1/010000-616100	Software-Lizenzen Gemdat, Batsch, IT-Kommunal, Asut, Tacho-Easy	2224	3224	24	73 610,88	58 000,00	15 610,88	73 418,66	58 000,00	15 418,66
1/010000-616200	Wartungsverträge und Reparaturen für HKL-Anlage und Aufzug	2224	3224	24	2 806,72	5 000,00	-2 193,28	2 806,72	5 000,00	-2 193,28
1/010000-619000/1	Stromtankstelle Schwadorf Servicegebühr	2224	3224		234,60		234,60	234,60		234,60
1/010000-630000	Postporto	2222	3222	24	28 183,35	40 900,00	-12 716,65	28 079,91	40 900,00	-12 820,09
1/010000-630001	Online Dienste und Formulare	2222	3222	24	26 860,08	20 500,00	6 360,08	26 907,67	20 500,00	6 407,67
1/010000-630100	Duale Postzustellung	2222	3222	24	7 946,17	9 400,00	-1 453,83	7 628,92	9 400,00	-1 771,08
1/010000-631000	Telefongebühren	2222	3222	24	2 369,13	3 800,00	-1 430,87	2 369,13	3 800,00	-1 430,87
1/010000-640000	Rechtskosten	2222	3222	24		3 000,00	-3 000,00		3 000,00	-3 000,00
1/010000-640100	CAF und Evaluierung	2222	3222	24	14 000,00		14 000,00	14 000,00		14 000,00
1/010000-670000	Versicherungen	2222	3222	24	15 090,59	33 000,00	-17 909,41	15 090,59	33 000,00	-17 909,41

		MVAG		VCQU	Ergebnisrechnung			Finanzierungsrechnung		
		EH	FH		RA 2025	VA 2025	RA - VA	RA 2025	VA 2025	RA - VA
1/010000-670010	Cybercrime-Versicherung	2222	3222		9 879,00	10 000,00	-121,00	9 879,00	10 000,00	-121,00
1/010000-680000	Planmäßige Abschreibung	2226			69 729,96	50 800,00	18 929,96			
1/010000-700000	Mieten	2223	3223	24	1 203,06		1 203,06	1 203,06		1 203,06
1/010000-700200	Grundsteuer u. Bodenwertabg.	2223	3223	24	2 854,23	2 900,00	-45,77	2 854,23	2 900,00	-45,77
1/010000-711500	Betriebskosten Büro (Wasser/Kanal)	2225	3225	24	4 900,47	4 200,00	700,47	4 900,47	4 200,00	700,47
1/010000-723000	Repräsentationen	2225	3225	24	23 170,38	25 000,00	-1 829,62	24 618,31	25 000,00	-381,69
1/010000-724000	Reisegebühren	2225	3225	24	11 760,07	19 900,00	-8 139,93	11 994,43	19 900,00	-7 905,57
1/010000-728000	Entgelte für sonstige Leistungen	2225	3225	24		800,00	-800,00		800,00	-800,00
1/010000-728002	P&F für Außenbereich	2225	3225	24	2 449,00	4 000,00	-1 551,00	2 299,00	4 000,00	-1 701,00
1/010000-728100	Reinigungsdienst (Fenster Büro)	2225	3225	24	1 773,27	2 000,00	-226,73	1 773,27	2 000,00	-226,73
1/010000-729000	Sonstige Ausgaben	2225	3225	24	2 457,15	3 000,00	-542,85	3 057,15	3 000,00	57,15
1/010000-729020	Rundungen Abrechnung Finanzamt	2225	3225	24	0,02	200,00	-199,98	0,02	200,00	-199,98
1/010000-729100	Seuchenvorsorgeaufwand	2225	3225	20	14 091,67	24 600,00	-10 508,33	14 091,67	24 600,00	-10 508,33
1/010000-752100	Sonstige Mitgliedsbeiträge	2231	3231	26	12 600,00	13 000,00	-400,00	12 774,40	13 000,00	-225,60
1/010000-757000	Schulungen/Exkursionen	2234	3234	27	17 974,70	25 000,00	-7 025,30	17 654,38	25 000,00	-7 345,62
SU 22 / 32	Summe Aufwendungen / Auszahlungen operative Gebarung				1 947 035,88	1 947 500,00	-464,12	1 893 093,98	1 886 500,00	6 593,98
SA 0 / SA 1	(0) Nettoergebnis (21 - 22) / (1) Geldfluss operative Gebarung (31 - 32)				-1 850 073,34	-1 843 000,00	-7 073,34	-1 795 483,07	-1 789 000,00	-6 483,07
SU 23	Summe Haushaltsrücklagen				0,00	0,00	0,00	0,00	0,00	0,00
SA00	Nettoergebnis nach Zuw./Entn. Haushaltsrücklagen (Saldo 0 +/- SU23)				-1 850 073,34	-1 843 000,00	-7 073,34			
Investive Gebarung										
SU 33	Summe Einzahlungen investive Gebarung							0,00	0,00	0,00
1/010000-042000	Amtsausstattung		3415	2 41				6 880,57	6 000,00	880,57
5/010000-042000/1	Ladestation Schwadorf öffentlich zugänglich		3415	1				88 220,88	130 000,00	-41 779,12
5/010000-042000/2	Ladestation Himberg öffentlich zugänglich		3415	1				102 494,20	132 700,00	-30 205,80
SU 34	Summe Auszahlungen investive Gebarung							197 595,65	268 700,00	-71 104,35
SA2	Saldo (2) Geldfluss aus der Investiven Gebarung (33 - 34)							-197 595,65	-268 700,00	71 104,35
SA3	Saldo (3) Nettofinanzierungssaldo (Saldo 1 + Saldo 2)							-1 993 078,72	-2 057 700,00	64 621,28
Finanzierungstätigkeit										
SU 35	Summe Einzahlungen aus der Finanzierungstätigkeit							0,00	0,00	0,00
SU 36	Summe Auszahlungen aus der Finanzierungstätigkeit							0,00	0,00	0,00
SA4	Saldo (4) Geldfluss aus der Finanzierungstätigkeit (35 - 36)							0,00	0,00	0,00
SA5	Saldo (5) Geldfluss aus der voranschlagswirksamen Gebarung (Saldo 3 + Saldo 4)							-1 993 078,72	-2 057 700,00	64 621,28
010002	Ankauf EDV-Anlage									
Operative Gebarung										
6/010002+899000	operative Investitionsbeiträge	2116		1	111 139,21	110 000,00	1 139,21			
SU 21 / 31	Summe Erträge / Einzahlungen operative Gebarung				111 139,21	110 000,00	1 139,21	0,00	0,00	0,00

	MVAG	MVAG	VCQU	Ergebnisrechnung			Finanzierungsrechnung			
				EH	FH	RA 2025	VA 2025	RA - VA	RA 2025	VA 2025
1/010002-680000	Planmäßige Abschreibung		2226		40 740,52	35 000,00	5 740,52			
SU 22 / 32	Summe Aufwendungen / Auszahlungen operative Gebarung				40 740,52	35 000,00	5 740,52	0,00	0,00	0,00
SA 0 / SA 1	(0) Nettoergebnis (21 - 22) / (1) Geldfluss operative Gebarung (31 - 32)				70 398,69	75 000,00	-4 601,31	0,00	0,00	0,00
SU 23	Summe Haushaltsrücklagen				0,00	0,00	0,00	0,00	0,00	0,00
SA00	Nettoergebnis nach Zuw./Entn. Haushaltsrücklagen (Saldo 0 +/- SU23)				70 398,69	75 000,00	-4 601,31			
Investive Gebarung										
SU 33	Summe Einzahlungen investive Gebarung							0,00	0,00	0,00
5/010002-042000	Server mit Arbeitsplätzen (20 Stk.)		3415	1				111 139,21	110 000,00	1 139,21
SU 34	Summe Auszahlungen investive Gebarung							111 139,21	110 000,00	1 139,21
SA2	Saldo (2) Geldfluss aus der Investiven Gebarung (33 - 34)							-111 139,21	-110 000,00	-1 139,21
SA3	Saldo (3) Nettofinanzierungssaldo (Saldo 1 + Saldo 2)							-111 139,21	-110 000,00	-1 139,21
Finanzierungstätigkeit										
SU 35	Summe Einzahlungen aus der Finanzierungstätigkeit							0,00	0,00	0,00
SU 36	Summe Auszahlungen aus der Finanzierungstätigkeit							0,00	0,00	0,00
SA4	Saldo (4) Geldfluss aus der Finanzierungstätigkeit (35 - 36)							0,00	0,00	0,00
SA5	Saldo (5) Geldfluss aus der voranschlagswirksamen Gebarung (Saldo 3 + Saldo 4)							-111 139,21	-110 000,00	-1 139,21
010003	Neubau									
Operative Gebarung										
SU 21 / 31	Summe Erträge / Einzahlungen operative Gebarung				0,00	0,00	0,00	0,00	0,00	0,00
1/010003-650000	Zinsen Sparkasse Darlehen Büroneubau	2241	3241	25	405,17	600,00	-194,83	405,17	600,00	-194,83
1/010003-680000	Planmäßige Abschreibung		2226		52 400,39	44 700,00	7 700,39			
SU 22 / 32	Summe Aufwendungen / Auszahlungen operative Gebarung				52 805,56	45 300,00	7 505,56	405,17	600,00	-194,83
SA 0 / SA 1	(0) Nettoergebnis (21 - 22) / (1) Geldfluss operative Gebarung (31 - 32)				-52 805,56	-45 300,00	-7 505,56	-405,17	-600,00	194,83
SU 23	Summe Haushaltsrücklagen				0,00	0,00	0,00	0,00	0,00	0,00
SA00	Nettoergebnis nach Zuw./Entn. Haushaltsrücklagen (Saldo 0 +/- SU23)				-52 805,56	-45 300,00	-7 505,56			
Investive Gebarung										
SU 33	Summe Einzahlungen investive Gebarung							0,00	0,00	0,00
SU 34	Summe Auszahlungen investive Gebarung							0,00	0,00	0,00
SA2	Saldo (2) Geldfluss aus der Investiven Gebarung (33 - 34)							0,00	0,00	0,00
SA3	Saldo (3) Nettofinanzierungssaldo (Saldo 1 + Saldo 2)							-405,17	-600,00	194,83
Finanzierungstätigkeit										
SU 35	Summe Einzahlungen aus der Finanzierungstätigkeit							0,00	0,00	0,00
1/010003-346000	Tilgung Sparkasse Darlehen Büroneubau		3614	65				130 000,00	130 000,00	
SU 36	Summe Auszahlungen aus der Finanzierungstätigkeit							130 000,00	130 000,00	0,00
SA4	Saldo (4) Geldfluss aus der Finanzierungstätigkeit (35 - 36)							-130 000,00	-130 000,00	0,00

		MVAG		VCQU	Ergebnisrechnung			Finanzierungsrechnung		
		EH	FH		RA 2025	VA 2025	RA - VA	RA 2025	VA 2025	RA - VA
SA5	Saldo (5) Geldfluss aus der voranschlagswirksamen Gebarung (Saldo 3 + Saldo 4)							-130 405,17	-130 600,00	194,83
010009	Telefonanlage									
	Operative Gebarung									
6/010009+899000	operative Investitionsbeiträge	2116	1		5 240,50	11 000,00	-5 759,50			
SU 21 / 31	Summe Erträge / Einzahlungen operative Gebarung				5 240,50	11 000,00	-5 759,50	0,00	0,00	0,00
1/010009-680000	Planmäßige Abschreibung	2226			4 684,30	5 000,00	-315,70			
SU 22 / 32	Summe Aufwendungen / Auszahlungen operative Gebarung				4 684,30	5 000,00	-315,70	0,00	0,00	0,00
SA 0 / SA 1	(0) Nettoergebnis (21 - 22) / (1) Geldfluss operative Gebarung (31 - 32)				556,20	6 000,00	-5 443,80	0,00	0,00	0,00
SU 23	Summe Haushaltsrücklagen				0,00	0,00	0,00	0,00	0,00	0,00
SA00	Nettoergebnis nach Zuw./Entn. Haushaltsrücklagen (Saldo 0 +/- SU23)				556,20	6 000,00	-5 443,80			
	Investive Gebarung									
SU 33	Summe Einzahlungen investive Gebarung							0,00	0,00	0,00
5/010009-042000	Voice over IP - System mit Geräten und Betrieb 2025		3415	1				5 240,50	11 000,00	-5 759,50
SU 34	Summe Auszahlungen investive Gebarung							5 240,50	11 000,00	-5 759,50
SA2	Saldo (2) Geldfluss aus der Investiven Gebarung (33 - 34)							-5 240,50	-11 000,00	5 759,50
SA3	Saldo (3) Nettofinanzierungssaldo (Saldo 1 + Saldo 2)							-5 240,50	-11 000,00	5 759,50
	Finanzierungstätigkeit									
SU 35	Summe Einzahlungen aus der Finanzierungstätigkeit							0,00	0,00	0,00
SU 36	Summe Auszahlungen aus der Finanzierungstätigkeit							0,00	0,00	0,00
SA4	Saldo (4) Geldfluss aus der Finanzierungstätigkeit (35 - 36)							0,00	0,00	0,00
SA5	Saldo (5) Geldfluss aus der voranschlagswirksamen Gebarung (Saldo 3 + Saldo 4)							-5 240,50	-11 000,00	5 759,50
010020	EDV-Anlage									
	Operative Gebarung									
SU 21 / 31	Summe Erträge / Einzahlungen operative Gebarung				0,00	0,00	0,00	0,00	0,00	0,00
1/010020-680000	Planmäßige Abschreibung	2226			3 046,17	12 000,00	-8 953,83			
SU 22 / 32	Summe Aufwendungen / Auszahlungen operative Gebarung				3 046,17	12 000,00	-8 953,83	0,00	0,00	0,00
SA 0 / SA 1	(0) Nettoergebnis (21 - 22) / (1) Geldfluss operative Gebarung (31 - 32)				-3 046,17	-12 000,00	8 953,83	0,00	0,00	0,00
SU 23	Summe Haushaltsrücklagen				0,00	0,00	0,00	0,00	0,00	0,00
SA00	Nettoergebnis nach Zuw./Entn. Haushaltsrücklagen (Saldo 0 +/- SU23)				-3 046,17	-12 000,00	8 953,83			
	Investive Gebarung									
SU 33	Summe Einzahlungen investive Gebarung							0,00	0,00	0,00
SU 34	Summe Auszahlungen investive Gebarung							0,00	0,00	0,00
SA2	Saldo (2) Geldfluss aus der Investiven Gebarung (33 - 34)							0,00	0,00	0,00
SA3	Saldo (3) Nettofinanzierungssaldo (Saldo 1 + Saldo 2)							0,00	0,00	0,00

		MVAG	MVAG	VCQU	Ergebnisrechnung			Finanzierungsrechnung		
		EH	FH		RA 2025	VA 2025	RA - VA	RA 2025	VA 2025	RA - VA
Finanzierungstätigkeit										
SU 35	Summe Einzahlungen aus der Finanzierungstätigkeit							0,00	0,00	0,00
SU 36	Summe Auszahlungen aus der Finanzierungstätigkeit							0,00	0,00	0,00
SA4	Saldo (4) Geldfluss aus der Finanzierungstätigkeit (35 – 36)							0,00	0,00	0,00
SA5	Saldo (5) Geldfluss aus der voranschlagswirksamen Gebarung (Saldo 3 + Saldo 4)							0,00	0,00	0,00
015 Pressestelle, Amtsblatt und Öffentlichkeitsarbeit										
015000 Öffentlichkeitsarbeit										
Operative Gebarung										
SU 21 / 31	Summe Erträge / Einzahlungen operative Gebarung				0,00	0,00	0,00	0,00	0,00	0,00
1/015000-457100	AWS-Nachrichten	2221	3221	23	46 997,70	59 500,00	-12 502,30	52 174,42	59 500,00	-7 325,58
1/015000-728002	Werbeinschaltungen/ Inserate	2225	3225	24	5 502,52	11 200,00	-5 697,48	5 940,27	11 200,00	-5 259,73
SU 22 / 32	Summe Aufwendungen / Auszahlungen operative Gebarung				52 500,22	70 700,00	-18 199,78	58 114,69	70 700,00	-12 585,31
SA 0 / SA 1	(0) Nettoergebnis (21 - 22) / (1) Geldfluss operative Gebarung (31 – 32)				-52 500,22	-70 700,00	18 199,78	-58 114,69	-70 700,00	12 585,31
SU 23	Summe Haushaltsrücklagen				0,00	0,00	0,00	0,00	0,00	0,00
SA00	Nettoergebnis nach Zuw./Entn. Haushaltsrücklagen (Saldo 0 +/- SU23)				-52 500,22	-70 700,00	18 199,78			
Investive Gebarung										
SU 33	Summe Einzahlungen investive Gebarung							0,00	0,00	0,00
SU 34	Summe Auszahlungen investive Gebarung							0,00	0,00	0,00
SA2	Saldo (2) Geldfluss aus der Investiven Gebarung (33 – 34)							0,00	0,00	0,00
SA3	Saldo (3) Nettofinanzierungssaldo (Saldo 1 + Saldo 2)							-58 114,69	-70 700,00	12 585,31
Finanzierungstätigkeit										
SU 35	Summe Einzahlungen aus der Finanzierungstätigkeit							0,00	0,00	0,00
SU 36	Summe Auszahlungen aus der Finanzierungstätigkeit							0,00	0,00	0,00
SA4	Saldo (4) Geldfluss aus der Finanzierungstätigkeit (35 – 36)							0,00	0,00	0,00
SA5	Saldo (5) Geldfluss aus der voranschlagswirksamen Gebarung (Saldo 3 + Saldo 4)							-58 114,69	-70 700,00	12 585,31
09 Personalbetreuung										
090 Bezugsvorschüsse und Darlehen										
090000 Abfertigungsversicherung und Bezugsvorschüsse										
Operative Gebarung										
SU 21 / 31	Summe Erträge / Einzahlungen operative Gebarung				0,00	0,00	0,00	0,00	0,00	0,00
1/090000-670000	Abfertigungsversicherung	2222	3222	24	1 893,52	2 700,00	-806,48	1 893,52	2 700,00	-806,48
SU 22 / 32	Summe Aufwendungen / Auszahlungen operative Gebarung				1 893,52	2 700,00	-806,48	1 893,52	2 700,00	-806,48
SA 0 / SA 1	(0) Nettoergebnis (21 - 22) / (1) Geldfluss operative Gebarung (31 – 32)				-1 893,52	-2 700,00	806,48	-1 893,52	-2 700,00	806,48
SU 23	Summe Haushaltsrücklagen				0,00	0,00	0,00	0,00	0,00	0,00
SA00	Nettoergebnis nach Zuw./Entn. Haushaltsrücklagen (Saldo 0 +/- SU23)				-1 893,52	-2 700,00	806,48			

		MVAG		VCQU	Ergebnisrechnung			Finanzierungsrechnung		
		EH	FH		RA 2025	VA 2025	RA - VA	RA 2025	VA 2025	RA - VA
Investive Gebarung										
2/090000+273000	Rückzahlung - Bezugsvorschüsse		3325	53				11 554,20	10 200,00	1 354,20
SU 33	Summe Einzahlungen investive Gebarung							11 554,20	10 200,00	1 354,20
1/090000-273000	Bezugsvorschüsse		3425	63				8 300,00	3 000,00	5 300,00
SU 34	Summe Auszahlungen investive Gebarung							8 300,00	3 000,00	5 300,00
SA2	Saldo (2) Geldfluss aus der Investiven Gebarung (33 – 34)							3 254,20	7 200,00	-3 945,80
SA3	Saldo (3) Nettofinanzierungssaldo (Saldo 1 + Saldo 2)							1 360,68	4 500,00	-3 139,32
Finanzierungstätigkeit										
SU 35	Summe Einzahlungen aus der Finanzierungstätigkeit							0,00	0,00	0,00
SU 36	Summe Auszahlungen aus der Finanzierungstätigkeit							0,00	0,00	0,00
SA4	Saldo (4) Geldfluss aus der Finanzierungstätigkeit (35 – 36)							0,00	0,00	0,00
SA5	Saldo (5) Geldfluss aus der voranschlagswirksamen Gebarung (Saldo 3 + Saldo 4)							1 360,68	4 500,00	-3 139,32
094	Gemeinschaftspflege									
094000	Gemeinschaftspflege									
Operative Gebarung										
2/094000+829000	Abfertigungsversicherung	2116	3116		12 779,47		12 779,47	12 779,47		12 779,47
SU 21 / 31	Summe Erträge / Einzahlungen operative Gebarung				12 779,47	0,00	12 779,47	12 779,47	0,00	12 779,47
1/094000-670000	Unfallversicherung Mitarbeiter	2222	3222	24	18 800,83	20 000,00	-1 199,17	18 800,83	20 000,00	-1 199,17
1/094000-729001	Freiwillige Aufwendungen Personal	2225	3225	24	33 388,53	22 500,00	10 888,53	33 388,53	22 500,00	10 888,53
1/094000-729002	Weiterbildung und Gesundheitsförderung	2225	3225	24	5 250,94	12 500,00	-7 249,06	5 028,44	12 500,00	-7 471,56
SU 22 / 32	Summe Aufwendungen / Auszahlungen operative Gebarung				57 440,30	55 000,00	2 440,30	57 217,80	55 000,00	2 217,80
SA 0 / SA 1	(0) Nettoergebnis (21 - 22) / (1) Geldfluss operative Gebarung (31 – 32)				-44 660,83	-55 000,00	10 339,17	-44 438,33	-55 000,00	10 561,67
SU 23	Summe Haushaltsrücklagen				0,00	0,00	0,00	0,00	0,00	0,00
SA00	Nettoergebnis nach Zuw./Entn. Haushaltsrücklagen (Saldo 0 +/- SU23)				-44 660,83	-55 000,00	10 339,17			
Investive Gebarung										
SU 33	Summe Einzahlungen investive Gebarung							0,00	0,00	0,00
SU 34	Summe Auszahlungen investive Gebarung							0,00	0,00	0,00
SA2	Saldo (2) Geldfluss aus der Investiven Gebarung (33 – 34)							0,00	0,00	0,00
SA3	Saldo (3) Nettofinanzierungssaldo (Saldo 1 + Saldo 2)							-44 438,33	-55 000,00	10 561,67
Finanzierungstätigkeit										
SU 35	Summe Einzahlungen aus der Finanzierungstätigkeit							0,00	0,00	0,00
SU 36	Summe Auszahlungen aus der Finanzierungstätigkeit							0,00	0,00	0,00
SA4	Saldo (4) Geldfluss aus der Finanzierungstätigkeit (35 – 36)							0,00	0,00	0,00
SA5	Saldo (5) Geldfluss aus der voranschlagswirksamen Gebarung (Saldo 3 + Saldo 4)							-44 438,33	-55 000,00	10 561,67

		MVAG	MVAG	VCQU	Ergebnisrechnung			Finanzierungsrechnung		
		EH	FH		RA 2025	VA 2025	RA - VA	RA 2025	VA 2025	RA - VA
7 Wirtschaftsförderung										
71	Grundlagenverbesserung in der Land- und Forstwirtschaft									
713	Elektrifizierung und Mechanisierung									
713000	Energieanlagen									
Operative Gebarung										
SU 21 / 31	Summe Erträge / Einzahlungen operative Gebarung				0,00	0,00	0,00	0,00	0,00	0,00
1/713000-680000	Planmäßige Abschreibung		2226		13 547,89	13 600,00	-52,11			
SU 22 / 32	Summe Aufwendungen / Auszahlungen operative Gebarung				13 547,89	13 600,00	-52,11	0,00	0,00	0,00
SA 0 / SA 1	(0) Nettoergebnis (21 - 22) / (1) Geldfluss operative Gebarung (31 - 32)				-13 547,89	-13 600,00	52,11	0,00	0,00	0,00
SU 23	Summe Haushaltsrücklagen				0,00	0,00	0,00	0,00	0,00	0,00
SA00	Nettoergebnis nach Zuw./Entn. Haushaltsrücklagen (Saldo 0 +/- SU23)				-13 547,89	-13 600,00	52,11			
Investive Gebarung										
SU 33	Summe Einzahlungen investive Gebarung							0,00	0,00	0,00
SU 34	Summe Auszahlungen investive Gebarung							0,00	0,00	0,00
SA2	Saldo (2) Geldfluss aus der Investiven Gebarung (33 - 34)							0,00	0,00	0,00
SA3	Saldo (3) Nettofinanzierungssaldo (Saldo 1 + Saldo 2)							0,00	0,00	0,00
Finanzierungstätigkeit										
SU 35	Summe Einzahlungen aus der Finanzierungstätigkeit							0,00	0,00	0,00
SU 36	Summe Auszahlungen aus der Finanzierungstätigkeit							0,00	0,00	0,00
SA4	Saldo (4) Geldfluss aus der Finanzierungstätigkeit (35 - 36)							0,00	0,00	0,00
SA5	Saldo (5) Geldfluss aus der voranschlagswirksamen Gebarung (Saldo 3 + Saldo 4)							0,00	0,00	0,00

		MVAG	MVAG	VCQU	Ergebnisrechnung			Finanzierungsrechnung		
		EH	FH		RA 2025	VA 2025	RA - VA	RA 2025	VA 2025	RA - VA
8 Dienstleistungen										
81	Öffentliche Einrichtungen (soweit nicht dem Abschnitt 85 zuzuordnen)									
813	Müllbeseitigung									
813000	Abfallbeseitigung									
Operative Gebarung										
2/813000+808000	Verkauf Altmaterial §19 UStG	2116	3116	16	199 813,36	130 000,00	69 813,36	216 428,83	130 000,00	86 428,83
2/813000+808010	Verkauf Altmaterial	2116	3116	16	64 376,90	35 000,00	29 376,90	84 837,00	35 000,00	49 837,00
2/813000+808011	Verkauf Altholz	2116	3116					5 824,00		5 824,00
2/813000+808100	Verkauf Restmüll - u. Grünschnitt - Säcke	2116	3116	16	17 055,34	14 500,00	2 555,34	17 055,34	14 500,00	2 555,34
2/813000+808110	Altpapiererlöse §19 UStG	2116	3116	16	451 863,41	400 000,00	51 863,41	386 987,31	400 000,00	-13 012,69
2/813000+808200	Verkauf von ES-Säcken u. Kompostküberl (8l)	2116	3116	16	8 122,78	8 500,00	-377,22	8 122,78	8 500,00	-377,22
2/813000+810200	Privatwirtschaftliche Entgelte	2114	3114	13	385 518,14	300 000,00	85 518,14	366 358,55	300 000,00	66 358,55
2/813000+810210	Priv.wirtschaft. Entgelte Fakturen an Private	2114	3114	13	11 584,69	9 000,00	2 584,69	11 584,69	9 000,00	2 584,69
2/813000+810211	Einnahmen Betreuungspersonal (WSZ/ASZ)	2114	3114	13	2 341,34	2 500,00	-158,66	2 341,34	2 500,00	-158,66
2/813000+810300	Entsorgung Containerservice	2114	3114	13	12 044,27	13 000,00	-955,73	12 044,27	13 000,00	-955,73
2/813000+810301	Leistungen priv.10% Verrechg. Aschen- u. Gelbe Tonnen Miete	2114	3114	13	5 598,28	1 000,00	4 598,28	7 846,78	1 000,00	6 846,78
2/813000+810302	Leistungen priv.20%	2114	3114	13	30,00	100,00	-70,00	30,00	100,00	-70,00
2/813000+810313	Gewerbe Stadt Schwechat	2114	3114	13	823,98	900,00	-76,02	823,98	900,00	-76,02
2/813000+811100	Einnahmen Vermietung Festpaket	2115	3115	14	54 768,81	45 000,00	9 768,81	54 768,81	45 000,00	9 768,81
2/813000+817200	Erträge aus der Auflösung von sonstigen Rückstellungen	2117				4 000,00	-4 000,00			
2/813000+828000	Ausgaben Rückersätze	2116	3116	18	44 519,34	28 000,00	16 519,34	44 519,34	28 000,00	16 519,34
2/813000+828100	Papier Behältermiete Pauschale und kontrollierte Übernahme	2116	3116	18	541 377,86	320 000,00	221 377,86	493 518,03	320 000,00	173 518,03
2/813000+828200	Rückersätze VVO - AGR	2116	3116	18	73 543,06	50 000,00	23 543,06	73 437,11	50 000,00	23 437,11
2/813000+828300	LVP-Behältermiete 240l/1100l und kontrollierte Übernahme	2116	3116	18	265 719,76	170 000,00	95 719,76	272 206,81	170 000,00	102 206,81
2/813000+828500	Abgeltung Verpackungsverordnung	2116	3116					108 777,62		108 777,62
2/813000+828600	Nespresso	2116	3116	18	18 900,07		18 900,07	18 900,07		18 900,07
2/813000+828800	SUP Kostenersatz	2116	3116		97 445,77	98 000,00	-554,23	97 445,77	98 000,00	-554,23
2/813000+829000	Vergütung Kartonpressen VVO	2116	3116		32 472,01	28 800,00	3 672,01	24 354,00	28 800,00	-4 446,00
2/813000+830000	Erlöse aus Inseraten	2111	3111	10		1 000,00	-1 000,00		1 000,00	-1 000,00
2/813000+852000/1	Abfallwirtschaftsgebühr Ebergassing	2113	3113	12	723 913,28	716 000,00	7 913,28	720 115,36	710 500,00	9 615,36
2/813000+852000/2	Abfallwirtschaftsgebühr Gramatneusiedl	2113	3113	12	485 584,84	470 000,00	15 584,84	487 657,10	470 000,00	17 657,10

		MVAG			Ergebnisrechnung			Finanzierungsrechnung		
		MVAG	MVAG	VCQU	RA 2025	VA 2025	RA - VA	RA 2025	VA 2025	RA - VA
		EH	FH							
2/813000+852000/3	Abfallwirtschaftsgebühr Himberg	2113	3113	12	1 288 457,56	1 247 900,00	40 557,56	1 280 622,25	1 230 000,00	50 622,25
2/813000+852000/4	Abfallwirtschaftsgebühr Klein-Neusiedl	2113	3113	12	173 983,77	173 200,00	783,77	173 765,50	170 600,00	3 165,50
2/813000+852000/5	Abfallwirtschaftsgebühr Leopoldsdorf	2113	3113	12	857 578,26	839 000,00	18 578,26	855 804,81	826 500,00	29 304,81
2/813000+852000/6	Abfallwirtschaftsgebühr Lanzendorf	2113	3113	12	267 923,23	253 800,00	14 123,23	265 776,26	250 000,00	15 776,26
2/813000+852000/7	Abfallwirtschaftsgebühr Haslau/Maria Ellend	2113	3113	12	226 326,38	219 200,00	7 126,38	223 881,34	216 000,00	7 881,34
2/813000+852000/8	Abfallwirtschaftsgebühr Maria Lanzendorf	2113	3113	12	340 633,83	338 400,00	2 233,83	338 960,93	333 500,00	5 460,93
2/813000+852000/9	Abfallwirtschaftsgebühr Moosbrunn	2113	3113	12	224 620,95	218 200,00	6 420,95	221 765,43	215 000,00	6 765,43
2/813000+852000/10	Abfallwirtschaftsgebühr Rauchenwarth	2113	3113	12	96 688,26	93 000,00	3 688,26	96 254,39	91 600,00	4 654,39
2/813000+852000/11	Abfallwirtschaftsgebühr Schwadorf	2113	3113	12	368 665,63	362 600,00	6 065,63	369 219,62	357 500,00	11 719,62
2/813000+852000/12	Abfallwirtschaftsgebühr Schwechat	2113	3113	12	4 093 176,03	4 092 800,00	376,03	4 078 084,27	4 032 500,00	45 584,27
2/813000+852000/13	Abfallwirtschaftsgebühr Zwölfaxing	2113	3113	12	355 197,62	350 100,00	5 097,62	356 483,45	345 000,00	11 483,45
2/813000+852000/14	Abfallwirtschaftsgebühr Fischamend	2113	3113	12	959 353,91	959 000,00	353,91	955 577,65	945 000,00	10 577,65
2/813000+852000/15	Abfallwirtschaftsgebühr Gerasdorf	2113	3113	12	1 689 956,05	1 643 600,00	46 356,05	1 685 593,09	1 620 000,00	65 593,09
2/813000+852100/1	Abfallwirtschaftsabgabe Ebergassing	2113	3113	12	124 316,58	123 800,00	516,58	123 757,58	122 000,00	1 757,58
2/813000+852100/2	Abfallwirtschaftsabgabe Gramatneusiedl	2113	3113	12	78 173,95	78 100,00	73,95	78 834,60	77 000,00	1 834,60
2/813000+852100/3	Abfallwirtschaftsabgabe Himberg	2113	3113	12	212 237,84	205 900,00	6 337,84	211 269,74	203 000,00	8 269,74
2/813000+852100/4	Abfallwirtschaftsabgabe Klein-Neusiedl	2113	3113	12	30 434,37	30 400,00	34,37	30 356,24	30 000,00	356,24
2/813000+852100/5	Abfallwirtschaftsabgabe Leopoldsdorf	2113	3113	12	138 449,42	135 000,00	3 449,42	138 083,08	133 000,00	5 083,08
2/813000+852100/6	Abfallwirtschaftsabgabe Lanzendorf	2113	3113	12	41 552,50	39 000,00	2 552,50	41 520,39	38 400,00	3 120,39
2/813000+852100/7	Abfallwirtschaftsabgabe Haslau/Maria Ellend	2113	3113	12	32 476,49	30 800,00	1 676,49	32 093,25	30 300,00	1 793,25
2/813000+852100/8	Abfallwirtschaftsabgabe Maria Lanzendorf	2113	3113	12	58 361,77	58 200,00	161,77	58 096,84	57 400,00	696,84
2/813000+852100/9	Abfallwirtschaftsabgabe Moosbrunn	2113	3113	12	35 567,55	34 900,00	667,55	35 048,71	34 400,00	648,71
2/813000+852100/10	Abfallwirtschaftsabgabe Rauchenwarth	2113	3113	12	14 940,81	14 800,00	140,81	14 766,69	14 600,00	166,69
2/813000+852100/11	Abfallwirtschaftsabgabe Schwadorf	2113	3113	12	62 220,44	61 200,00	1 020,44	62 238,72	60 400,00	1 838,72
2/813000+852100/12	Abfallwirtschaftsabgabe Schwechat	2113	3113	12	763 795,30	763 700,00	95,30	757 428,87	752 300,00	5 128,87
2/813000+852100/13	Abfallwirtschaftsabgabe Zwölfaxing	2113	3113	12	61 742,27	60 400,00	1 342,27	61 633,11	59 500,00	2 133,11
2/813000+852100/14	Abfallwirtschaftsabgabe Fischamend	2113	3113	12	167 943,83	167 400,00	543,83	167 389,06	165 000,00	2 389,06
2/813000+852100/15	Abfallwirtschaftsabgabe Gerasdorf	2113	3113	12	265 055,35	257 700,00	7 355,35	264 746,40	254 000,00	10 746,40
2/813000+852800	Sonstige Einnahmen	2113	3113	12	5 345,72	3 300,00	2 045,72	5 323,72	3 300,00	2 023,72
2/813000+860000	AMS Förderung	2121	3121	18	6 459,24	5 000,00	1 459,24	6 459,24	5 000,00	1 459,24
2/813000+861000	Betriebsförderung TKS - Stellen	2121	3121	15	12 000,00	12 000,00		12 000,00	12 000,00	
2/813000+871001	Windelaktion, Förderungsanteil der Verbandsgemeinden	2121	3121	33	236,50	100,00	136,50	236,50	100,00	136,50
2/813000+871003	Förderungen Land Niederösterreich	2121	3121	33	8 397,00	8 400,00	-3,00	8 397,00	8 400,00	-3,00
SU 21 / 31	Summe Erträge / Einzahlungen operative Gebarung				16 559 685,70	15 726 200,00	833 485,70	16 527 453,62	15 529 100,00	998 353,62
1/813000-400000	Arbeitskleidung WSZ-Team	2221	3221	23	15 456,60	12 000,00	3 456,60	15 456,60	12 000,00	3 456,60

		MVAG			Ergebnisrechnung			Finanzierungsrechnung		
		MVAG	MVAG	VCQU	RA 2025	VA 2025	RA - VA	RA 2025	VA 2025	RA - VA
		EH	FH							
1/813000-400001	Betriebsausstattung ASZ geringwertig (<= € 800)	2221	3221	23	8 095,95	10 000,00	-1 904,05	8 095,95	10 000,00	-1 904,05
1/813000-413000	Ankauf Müllsäcke (inkl. Gelber Sack)	2221	3221	23	38 083,25	70 000,00	-31 916,75	55 686,29	70 000,00	-14 313,71
1/813000-413100	Ankauf Sammelhilfen (Bioküberl, Nöli, etc...)	2221	3221	23	34 775,70	15 500,00	19 275,70	34 775,70	15 500,00	19 275,70
1/813000-454000	Reinigungsmittel	2221	3221	23	881,76	1 700,00	-818,24	880,04	1 700,00	-819,96
1/813000-457200	Abfuhrpläne	2221	3221	23	543,60	10 000,00	-9 456,40	1 933,60	10 000,00	-8 066,40
1/813000-459010	Kompostaktion	2221	3221	23	33 745,90	31 200,00	2 545,90	33 745,90	31 200,00	2 545,90
1/813000-511000	Geldbezüge der ganzjährig beschäftigten Arbeiter	2211	3211	20	952 474,36	988 000,00	-35 525,64	953 912,32	988 000,00	-34 087,68
1/813000-580000	Familienlastenausgleichsfonds	2212	3212	20	31 924,78	33 500,00	-1 575,22	31 924,78	33 500,00	-1 575,22
1/813000-582000	DGB Soz. Versicherung	2212	3212	20	210 522,76	206 500,00	4 022,76	226 025,99	206 500,00	19 525,99
1/813000-588000	Kommunalsteuer	2212	3212	20	28 437,10	29 600,00	-1 162,90	30 600,03	29 600,00	1 000,03
1/813000-593000	Dotierung von Rückstellungen für nicht konsumierte Urlaube	2214				5 000,00	-5 000,00			
1/813000-600000	ASZ - Strom	2222	3222	24	9 811,72	27 500,00	-17 688,28	9 959,29	27 500,00	-17 540,71
1/813000-614000	Instandhaltung von WSZ Gebäuden	2224	3224	24	5 910,64	8 500,00	-2 589,36	5 910,64	8 500,00	-2 589,36
1/813000-616000	Instandhaltung Maschinen und maschinellen Anlagen	2224	3224	24	10 575,41	15 000,00	-4 424,59	12 457,31	15 000,00	-2 542,69
1/813000-616100	Lizenzen Software WSZ (eTrans)	2224	3224	24	6 365,58	6 700,00	-334,42	6 365,58	6 700,00	-334,42
1/813000-618000	Instandhaltungen WSZ sonstiger Anlagen	2224	3224	24	38 754,13	40 000,00	-1 245,87	39 485,92	40 000,00	-514,08
1/813000-618100	Instandhaltung Festpakete	2224	3224	24	31 553,12	35 000,00	-3 446,88	32 501,72	35 000,00	-2 498,28
1/813000-620000	Transporte Altspeiseölsammlung	2222	3222	24	11 076,61	13 000,00	-1 923,39	11 076,61	13 000,00	-1 923,39
1/813000-620000/1	Abfuhr Restmüll E II Ebergassing	2222	3222	24	93 306,37	103 600,00	-10 293,63	100 032,73	103 600,00	-3 567,27
1/813000-620000/2	Abfuhr Restmüll E II Gramatneusiedl	2222	3222	24	65 237,63	64 500,00	737,63	64 170,63	64 500,00	-329,37
1/813000-620000/3	Abfuhr Restmüll E II Himberg	2222	3222	24	179 283,79	177 700,00	1 583,79	173 500,84	177 700,00	-4 199,16
1/813000-620000/4	Abfuhr Restmüll E II Klein-Neusiedl	2222	3222	24	24 587,53	27 000,00	-2 412,47	24 484,37	27 000,00	-2 515,63
1/813000-620000/5	Abfuhr Restmüll E II Leopoldsdorf	2222	3222	24	115 624,47	111 200,00	4 424,47	111 627,42	111 200,00	427,42
1/813000-620000/6	Abfuhr Restmüll E II Lanzendorf	2222	3222	24	33 123,95	33 000,00	123,95	32 393,79	33 000,00	-606,21
1/813000-620000/7	Abfuhr Restmüll E II Haslau/Maria Ellend	2222	3222	24	26 485,50	28 000,00	-1 514,50	26 260,01	28 000,00	-1 739,99
1/813000-620000/8	Abfuhr Restmüll E II Maria Lanzendorf	2222	3222	24	47 631,50	50 000,00	-2 368,50	47 418,85	50 000,00	-2 581,15
1/813000-620000/9	Abfuhr Restmüll E II Moosbrunn	2222	3222	24	29 401,00	30 500,00	-1 099,00	29 248,72	30 500,00	-1 251,28
1/813000-620000/10	Abfuhr Restmüll E II Rauchenwarth	2222	3222	24	11 906,13	13 000,00	-1 093,87	11 865,85	13 000,00	-1 134,15
1/813000-620000/11	Abfuhr Restmüll E II Schwadorf	2222	3222	24	52 852,69	53 000,00	-147,31	52 587,03	53 000,00	-412,97
1/813000-620000/12	Abfuhr Restmüll E I Schwechat	2222	3222	24	588,44	1 700,00	-1 111,56	588,44	1 700,00	-1 111,56
1/813000-620000/13	Abfuhr Restmüll E II Zwölfaxing	2222	3222	24	53 865,50	57 500,00	-3 634,50	54 444,45	57 500,00	-3 055,55
1/813000-620000/14	Abfuhr Restmüll E IV Fischamend	2222	3222	24	106 683,38	114 400,00	-7 716,62	106 725,64	114 400,00	-7 674,36
1/813000-620000/15	Abfuhr Restmüll E III Gerasdorf	2222	3222	24	143 717,05	153 000,00	-9 282,95	153 831,50	153 000,00	831,50
1/813000-620001	Transporte Wirtschaftshof - FCC	2222	3222	24	21 600,00	20 000,00	1 600,00	21 600,00	20 000,00	1 600,00

		MVAG			Ergebnisrechnung			Finanzierungsrechnung		
		MVAG	VCQU		RA 2025	VA 2025	RA - VA	RA 2025	VA 2025	RA - VA
		EH	FH							
1/813000-620003	Transporte WiHof - Saubermacher	2222	3222	24	1 600,00	2 800,00	-1 200,00	1 600,00	2 800,00	-1 200,00
1/813000-620004	Transporte Wirtschaftshof - Scholz	2222	3222	24	2 560,00	1 400,00	1 160,00	2 560,00	1 400,00	1 160,00
1/813000-620005	Wirtschaftshof Transporte alte Kunststoffmülltonnen	2222	3222	24	14 200,00	10 000,00	4 200,00	14 200,00	10 000,00	4 200,00
1/813000-620022	Müllumladung	2222	3222	24	186 675,00	184 000,00	2 675,00	187 576,67	184 000,00	3 576,67
1/813000-620100/1	Abfuhr biogene Abfälle E II Ebergassing	2222	3222	24	128 676,68	120 200,00	8 476,68	121 496,37	120 200,00	1 296,37
1/813000-620100/2	Abfuhr biogene Abfälle E II Gramatneusiedl	2222	3222	24	108 662,08	112 600,00	-3 937,92	108 728,43	112 600,00	-3 871,57
1/813000-620100/3	Abfuhr biogene Abfälle E II Himberg	2222	3222	24	249 059,70	262 300,00	-13 240,30	245 145,81	262 300,00	-17 154,19
1/813000-620100/4	Abfuhr biogene Abfälle E II Klein-Neusiedl	2222	3222	24	23 542,41	28 000,00	-4 457,59	23 449,54	28 000,00	-4 550,46
1/813000-620100/5	Abfuhr biogene Abfälle E II Leopoldsdorf	2222	3222	24	180 368,64	190 000,00	-9 631,36	178 545,57	190 000,00	-11 454,43
1/813000-620100/6	Abfuhr biogene Abfälle E II Lanzendorf	2222	3222	24	60 945,83	61 400,00	-454,17	60 273,76	61 400,00	-1 126,24
1/813000-620100/7	Abfuhr biogene Abfälle E II Haslau/Maria Ellend	2222	3222	24	71 661,83	70 000,00	1 661,83	72 428,70	70 000,00	2 428,70
1/813000-620100/8	Abfuhr biogene Abfälle E II Maria Lanzendorf	2222	3222	24	58 060,72	61 900,00	-3 839,28	58 038,74	61 900,00	-3 861,26
1/813000-620100/9	Abfuhr biogene Abfälle E II Moosbrunn	2222	3222	24	52 894,74	56 500,00	-3 605,26	52 145,95	56 500,00	-4 354,05
1/813000-620100/10	Abfuhr biogene Abfälle E II Rauchenwarth	2222	3222	24	25 286,44	26 600,00	-1 313,56	25 463,47	26 600,00	-1 136,53
1/813000-620100/11	Abfuhr biogene Abfälle E II Schwadorf	2222	3222	24	72 903,06	76 000,00	-3 096,94	71 872,79	76 000,00	-4 127,21
1/813000-620100/12	Abfuhr biogene Abfälle E I Schwechat	2222	3222	24	105 981,27	112 000,00	-6 018,73	105 619,10	112 000,00	-6 380,90
1/813000-620100/13	Abfuhr biogene Abfälle E II Zwölfaxing	2222	3222	24	46 285,14	48 000,00	-1 714,86	46 151,02	48 000,00	-1 848,98
1/813000-620100/14	Abfuhr biogene Abfälle E IV Fischamend	2222	3222	24	100 138,15	104 800,00	-4 661,85	100 251,66	104 800,00	-4 548,34
1/813000-620100/15	Abfuhr biogene Abfälle E III Gerasdorf	2222	3222	24	414 628,89	390 000,00	24 628,89	408 877,59	390 000,00	18 877,59
1/813000-620199	Mobiler Häckseldienst	2222	3222	24	7 150,00	13 000,00	-5 850,00	7 150,00	13 000,00	-5 850,00
1/813000-620202/1	Abfuhr Altpapier Ebergassing	2222	3222	24	40 493,80	41 000,00	-506,20	38 357,66	41 000,00	-2 642,34
1/813000-620202/2	Abfuhr Altpapier Gramatneusiedl	2222	3222	24	29 918,26	30 000,00	-81,74	27 788,81	30 000,00	-2 211,19
1/813000-620202/3	Abfuhr Altpapier Himberg	2222	3222	24	79 456,42	74 800,00	4 656,42	71 734,40	74 800,00	-3 065,60
1/813000-620202/4	Abfuhr Altpapier Klein-Neusiedl	2222	3222	24	9 074,03	9 400,00	-325,97	8 543,15	9 400,00	-856,85
1/813000-620202/5	Abfuhr Altpapier Leopoldsdorf	2222	3222	24	51 784,06	49 600,00	2 184,06	52 514,54	49 600,00	2 914,54
1/813000-620202/6	Abfuhr Altpapier Lanzendorf	2222	3222	24	14 145,78	15 500,00	-1 354,22	13 470,39	15 500,00	-2 029,61
1/813000-620202/7	Abfuhr Altpapier Haslau/Maria Ellend	2222	3222	24	12 517,21	14 000,00	-1 482,79	14 151,42	14 000,00	151,42
1/813000-620202/8	Abfuhr Altpapier Maria Lanzendorf	2222	3222	24	17 227,15	19 000,00	-1 772,85	18 256,86	19 000,00	-743,14
1/813000-620202/9	Abfuhr Altpapier Moosbrunn	2222	3222	24	14 357,13	14 400,00	-42,87	12 964,67	14 400,00	-1 435,33
1/813000-620202/10	Abfuhr Altpapier Rauchenwarth	2222	3222	24	6 530,87	7 000,00	-469,13	5 889,54	7 000,00	-1 110,46
1/813000-620202/11	Abfuhr Altpapier Schwadorf	2222	3222	24	25 561,79	25 300,00	261,79	24 082,40	25 300,00	-1 217,60
1/813000-620202/12	Abfuhr Altpapier Schwechat	2222	3222	24	175 815,87	192 000,00	-16 184,13	175 408,66	192 000,00	-16 591,34
1/813000-620202/13	Abfuhr Altpapier Zwölfaxing	2222	3222	24	19 625,38	19 900,00	-274,62	18 492,42	19 900,00	-1 407,58
1/813000-620202/14	Abfuhr Altpapier Fischamend	2222	3222	24	28 758,61	28 000,00	758,61	27 247,64	28 000,00	-752,36

		MVAG			Ergebnisrechnung			Finanzierungsrechnung		
		MVAG	VCQU		RA 2025	VA 2025	RA - VA	RA 2025	VA 2025	RA - VA
		EH	FH							
1/813000-620202/15	Abfuhr Altpapier Gerasdorf	2222	3222	24	76 945,91	89 000,00	-12 054,09	76 945,91	89 000,00	-12 054,09
1/813000-620210	Thermische Verwertung von Rest- u. Sperrmüll	2222	3222	24	1 901 998,55	1 967 500,00	-65 501,45	1 921 537,88	1 967 500,00	-45 962,12
1/813000-620220	Abfuhr Altstoffe u. Verwertung Wihof	2222	3222	24	18 404,87	28 600,00	-10 195,13	17 703,27	28 600,00	-10 896,73
1/813000-620220/1	Abfuhr Altstoffe E II Gemeinde Ebergassing	2222	3222	24	12 734,04	12 600,00	134,04	13 030,74	12 600,00	430,74
1/813000-620220/2	Abfuhr Altstoffe E II Gramatneusiedl	2222	3222	24	13 883,82	17 100,00	-3 216,18	13 832,82	17 100,00	-3 267,18
1/813000-620220/3	Abfuhr Altstoffe E II Himberg	2222	3222	24	26 768,54	30 000,00	-3 231,46	27 083,05	30 000,00	-2 916,95
1/813000-620220/4	Abfuhr Altstoffe E II Klein-Neusiedl	2222	3222	24	2 924,17	3 300,00	-375,83	2 801,67	3 300,00	-498,33
1/813000-620220/5	Abfuhr Altstoffe E II Leopoldsdorf	2222	3222	24	13 351,31	14 500,00	-1 148,69	13 843,88	14 500,00	-656,12
1/813000-620220/6	Abfuhr Altstoffe E II Lanzendorf	2222	3222	24	2 988,26	4 900,00	-1 911,74	4 754,78	4 900,00	-145,22
1/813000-620220/7	Abfuhr Altstoffe E II Haslau/Maria Ellend	2222	3222	24	6 997,97	8 000,00	-1 002,03	7 724,44	8 000,00	-275,56
1/813000-620220/8	Abfuhr Altstoffe E II Maria Lanzendorf	2222	3222	24	6 048,53	7 300,00	-1 251,47	5 874,79	7 300,00	-1 425,21
1/813000-620220/9	Abfuhr Altstoffe E II Moosbrunn	2222	3222	24	5 636,52	7 300,00	-1 663,48	5 965,02	7 300,00	-1 334,98
1/813000-620220/10	Abfuhr Altstoffe E II Rauchenwarth	2222	3222	24	4 171,27	4 700,00	-528,73	3 977,27	4 700,00	-722,73
1/813000-620220/11	Abfuhr Altstoffe E II Schwadorf	2222	3222	24	8 439,48	11 800,00	-3 360,52	8 753,88	11 800,00	-3 046,12
1/813000-620220/12	Abfuhr Altstoffe E I Schwechat	2222	3222	24	58 241,22	60 000,00	-1 758,78	59 989,80	60 000,00	-10,20
1/813000-620220/13	Abfuhr Altstoffe E II Zwölfaxing	2222	3222	24	2 124,46	4 000,00	-1 875,54	1 961,82	4 000,00	-2 038,18
1/813000-620220/14	Abfuhr Altstoffe E IV Fischamend	2222	3222	24	14 590,67	15 000,00	-409,33	14 370,83	15 000,00	-629,17
1/813000-620220/15	Abfuhr Altstoffe E III Gerasdorf	2222	3222	24	20 163,82	28 000,00	-7 836,18	19 931,02	28 000,00	-8 068,98
1/813000-620221	Gips-Recycling	2222	3222		2 400,00	4 500,00	-2 100,00	2 400,00	4 500,00	-2 100,00
1/813000-620991	Gewerbliche Entsorgung E I	2222	3222	24		22 100,00	-22 100,00	90,60	22 100,00	-22 009,40
1/813000-620992	Gewerbliche Entsorgung	2222	3222	24	57 398,77	55 000,00	2 398,77	56 373,08	55 000,00	1 373,08
1/813000-620993	Gewerbliche Entsorgung E III	2222	3222	24		9 000,00	-9 000,00		9 000,00	-9 000,00
1/813000-620994	Gewerbliche Entsorgung E IV	2222	3222	24		6 500,00	-6 500,00		6 500,00	-6 500,00
1/813000-631000	Telefongebühren - ASZ	2222	3222	24	5 320,82	6 000,00	-679,18	5 320,82	6 000,00	-679,18
1/813000-640000	Rechtskosten	2222	3222	24	34 943,71	40 000,00	-5 056,29	34 943,71	40 000,00	-5 056,29
1/813000-670000	Gesamtversicherung WSZ	2222	3222	24	34 494,48	25 500,00	8 994,48	34 494,48	25 500,00	8 994,48
1/813000-680000	Planmäßige Abschreibung	2226			3 410,05		3 410,05			
1/813000-700000	Miete Paloxen, Gitterboxen, Pressen, Abfragesystem	2223	3223	24	13 288,00	16 700,00	-3 412,00	17 086,00	16 700,00	386,00
1/813000-723100	Aufwendungen der Öffentlichkeitsarbeit	2225	3225	23	125 253,76	100 000,00	25 253,76	131 900,56	100 000,00	31 900,56
1/813000-723200	Kostenbeitrag Öffentlichkeitsarbeit landesweite Aktionen	2225	3225	23	36 040,00	19 300,00	16 740,00	40 880,00	19 300,00	21 580,00
1/813000-723300	ÖA Verbandsaktionen u. Auswertungen	2225	3225	23	50 017,62	90 000,00	-39 982,38	59 417,95	90 000,00	-30 582,05
1/813000-724000	Reisegebühren ASZ-Dienst	2225	3225	24	55 316,71	59 300,00	-3 983,29	56 562,88	59 300,00	-2 737,12
1/813000-726000	Mitgliedsbeitrag ÖWAV	2225	3225	24	440,00	600,00	-160,00	440,00	600,00	-160,00
1/813000-728000	Leistungsverrechnung NÖ AWW	2225	3225	24	21 515,97	25 200,00	-3 684,03	21 515,97	25 200,00	-3 684,03
1/813000-728010	Aktionszuschüsse ÖA	2225	3225	24	366,00	900,00	-534,00	366,00	900,00	-534,00

		MVAG			Ergebnisrechnung			Finanzierungsrechnung		
		MVAG	MVAG	VCQU	RA 2025	VA 2025	RA - VA	RA 2025	VA 2025	RA - VA
		EH	FH							
1/813000-728011	Entgelte für Leistungen d. Gemeinden E II	2225	3225	24	273 314,00	273 500,00	-186,00	274 574,00	273 500,00	1 074,00
1/813000-728012	Entgelte für Leistungen d. Stg. Schwechat	2225	3225	24	211 790,00	212 000,00	-210,00	211 790,00	212 000,00	-210,00
1/813000-728013	Entgelte für Leistungen d. Stg. Fischamend	2225	3225	24	34 182,00	34 200,00	-18,00	34 182,00	34 200,00	-18,00
1/813000-728014	Entgelte für Leistungen d. Stg. Gerasdorf	2225	3225	24	167 062,00	167 100,00	-38,00	167 062,00	167 100,00	-38,00
1/813000-728020	CD und Röntgenbilder	2225	3225	24	165,58	100,00	65,58	165,58	100,00	65,58
1/813000-728020/1	Abfuhr Problemstoffe, E II Ebergassing	2225	3225	24	7 653,55	7 300,00	353,55	8 560,78	7 300,00	1 260,78
1/813000-728020/2	Abfuhr Problemstoffe, E II Gramatneusiedl	2225	3225	24	9 817,27	9 700,00	117,27	10 537,23	9 700,00	837,23
1/813000-728020/3	Abfuhr Problemstoffe, E II Himberg	2225	3225	24	15 306,21	17 700,00	-2 393,79	17 516,45	17 700,00	-183,55
1/813000-728020/4	Abfuhr Problemstoffe, E II Klein-Neusiedl	2225	3225	24	896,89	1 600,00	-703,11	552,73	1 600,00	-1 047,27
1/813000-728020/5	Abfuhr Problemstoffe, E II Leopoldsdorf	2225	3225	24	10 046,59	10 000,00	46,59	9 766,65	10 000,00	-233,35
1/813000-728020/6	Abfuhr Problemstoffe, E II Lanzendorf	2225	3225	24	2 448,82	3 300,00	-851,18	2 645,55	3 300,00	-654,45
1/813000-728020/7	Abfuhr Problemstoffe, E II Haslau/Ma. Ellend	2225	3225	24	3 538,83	5 600,00	-2 061,17	3 377,33	5 600,00	-2 222,67
1/813000-728020/8	Abfuhr Problemstoffe, E II Maria Lanzendorf	2225	3225	24	3 490,43	4 500,00	-1 009,57	4 423,74	4 500,00	-76,26
1/813000-728020/9	Abfuhr Problemstoffe, E II Moosbrunn	2225	3225	24	3 995,47	5 500,00	-1 504,53	3 995,47	5 500,00	-1 504,53
1/813000-728020/10	Abfuhr Problemstoffe, E II Rauchenwarth	2225	3225	24	3 745,26	3 500,00	245,26	3 745,26	3 500,00	245,26
1/813000-728020/11	Abfuhr Problemstoffe, E II Schwadorf	2225	3225	24	7 344,76	7 000,00	344,76	8 138,88	7 000,00	1 138,88
1/813000-728020/12	Abfuhr Problemstoffe, E I Schwechat	2225	3225	24	33 336,61	33 300,00	36,61	35 028,81	33 300,00	1 728,81
1/813000-728020/13	Abfuhr Problemstoffe, E II Zwölfaxing	2225	3225	24	563,30	2 200,00	-1 636,70	563,30	2 200,00	-1 636,70
1/813000-728020/14	Abfuhr Problemstoffe, E IV Fischamend	2225	3225	24	10 312,15	12 400,00	-2 087,85	11 898,78	12 400,00	-501,22
1/813000-728020/15	Abfuhr Problemstoffe, E III Gerasdorf	2225	3225	24	27 357,97	35 900,00	-8 542,03	30 261,01	35 900,00	-5 638,99
1/813000-728021/1	Elektroaltgeräteentsorgung Ebergassing	2225	3225	24	3 260,57	4 500,00	-1 239,43	3 307,13	4 500,00	-1 192,87
1/813000-728021/2	Elektroaltgeräteentsorgung Gramatneusiedl	2225	3225	24	3 149,31	4 500,00	-1 350,69	3 149,31	4 500,00	-1 350,69
1/813000-728021/3	Elektroaltgeräteentsorgung Himberg	2225	3225	24	6 328,73	9 600,00	-3 271,27	6 431,16	9 600,00	-3 168,84
1/813000-728021/4	Elektroaltgeräteentsorgung Klein-Neusiedl	2225	3225	24	612,53	1 200,00	-587,47	614,86	1 200,00	-585,14
1/813000-728021/5	Elektroaltgeräteentsorgung Leopoldsdorf	2225	3225	24	3 328,81	5 100,00	-1 771,19	3 328,81	5 100,00	-1 771,19
1/813000-728021/6	Elektroaltgeräteentsorgung Lanzendorf	2225	3225	24	864,15	1 800,00	-935,85	880,44	1 800,00	-919,56
1/813000-728021/7	Elektroaltgeräteentsorgung Haslau/Ma. Ellend	2225	3225	24	1 761,12	2 300,00	-538,88	1 810,01	2 300,00	-489,99
1/813000-728021/8	Elektroaltgeräteentsorgung Maria Lanzendorf	2225	3225	24	1 487,84	2 900,00	-1 412,16	1 494,82	2 900,00	-1 405,18
1/813000-728021/9	Elektroaltgeräteentsorgung Moosbrunn	2225	3225	24	1 228,11	2 000,00	-771,89	1 251,39	2 000,00	-748,61
1/813000-728021/10	Elektroaltgeräteentsorgung Rauchenwarth	2225	3225	24	778,20	1 100,00	-321,80	778,20	1 100,00	-321,80
1/813000-728021/11	Elektroaltgeräteentsorgung Schwadorf	2225	3225	24	2 340,99	3 300,00	-959,01	2 371,26	3 300,00	-928,74

		MVAG			Ergebnisrechnung			Finanzierungsrechnung		
		MVAG	MVAG	VCQU	RA 2025	VA 2025	RA - VA	RA 2025	VA 2025	RA - VA
		EH	FH							
1/813000-728021/12	Elektroaltgeräteentsorgung Schwechat	2225	3225	24	14 768,48	16 700,00	-1 931,52	14 887,21	16 700,00	-1 812,79
1/813000-728021/13	Elektroaltgeräteentsorgung Zwölfaxing	2225	3225	24	438,25	1 400,00	-961,75	438,25	1 400,00	-961,75
1/813000-728021/14	Elektroaltgeräteentsorgung Fischamend	2225	3225	24	4 211,03	5 000,00	-788,97	4 287,85	5 000,00	-712,15
1/813000-728021/15	Elektroaltgeräteentsorgung Gerasdorf	2225	3225	24	9 978,46	10 600,00	-621,54	8 581,50	10 600,00	-2 018,50
1/813000-728022	Anteile Altpapier v. ARO	2225	3225	24	174 067,37	200 000,00	-25 932,63	163 586,54	200 000,00	-36 413,46
1/813000-728300	Sperrmüll WH	2225	3225	24		500,00	-500,00		500,00	-500,00
1/813000-728300/1	Abfuhr Sperrmüll E II Ebergassing	2225	3225	24	8 355,70	10 000,00	-1 644,30	8 315,18	10 000,00	-1 684,82
1/813000-728300/2	Abfuhr Sperrmüll E II Gramatneusiedl	2225	3225	24	8 916,43	10 900,00	-1 983,57	9 102,75	10 900,00	-1 797,25
1/813000-728300/3	Abfuhr Sperrmüll E II Himberg	2225	3225	24	17 362,73	21 200,00	-3 837,27	18 680,97	21 200,00	-2 519,03
1/813000-728300/4	Abfuhr Sperrmüll E II Klein-Neusiedl	2225	3225	24	2 160,60	3 300,00	-1 139,40	2 160,60	3 300,00	-1 139,40
1/813000-728300/5	Abfuhr Sperrmüll E II Leopoldsdorf	2225	3225	24	10 743,04	13 700,00	-2 956,96	11 512,00	13 700,00	-2 188,00
1/813000-728300/6	Abfuhr Sperrmüll E II Lanzendorf	2225	3225	24	2 638,20	4 900,00	-2 261,80	2 748,05	4 900,00	-2 151,95
1/813000-728300/7	Abfuhr Sperrmüll E II Haslau/Maria Ellend	2225	3225	24	5 269,36	9 200,00	-3 930,64	5 753,60	9 200,00	-3 446,40
1/813000-728300/8	Abfuhr Sperrmüll E II Maria Lanzendorf	2225	3225	24	3 462,31	4 800,00	-1 337,69	3 462,30	4 800,00	-1 337,70
1/813000-728300/9	Abfuhr Sperrmüll E II Moosbrunn	2225	3225	24	3 983,30	5 500,00	-1 516,70	4 106,85	5 500,00	-1 393,15
1/813000-728300/10	Abfuhr Sperrmüll E II Rauchenwarth	2225	3225	24	2 338,07	2 900,00	-561,93	2 194,26	2 900,00	-705,74
1/813000-728300/11	Abfuhr Sperrmüll E II Schwadorf	2225	3225	24	7 696,01	8 400,00	-703,99	6 980,02	8 400,00	-1 419,98
1/813000-728300/12	Abfuhr Sperrmüll E I Schwechat	2225	3225	24	53 666,68	60 200,00	-6 533,32	55 997,00	60 200,00	-4 203,00
1/813000-728300/13	Abfuhr Sperrmüll E II Zwölfaxing	2225	3225	24	2 019,41	4 200,00	-2 180,59	1 978,74	4 200,00	-2 221,26
1/813000-728300/14	Abfuhr Sperrmüll E IV Fischamend	2225	3225	24	36 350,46	36 400,00	-49,54	37 318,96	36 400,00	918,96
1/813000-728300/15	Abfuhr Sperrmüll E III Gerasdorf	2225	3225	24	51 600,83	61 500,00	-9 899,17	51 833,63	61 500,00	-9 666,37
1/813000-728340	Abfuhr Bauschutt Wihof	2225	3225	24	3 610,73	4 800,00	-1 189,27	4 492,24	4 800,00	-307,76
1/813000-728340/1	Abfuhr Bauschutt E II Ebergassing	2225	3225	24	6 539,10	6 800,00	-260,90	6 716,01	6 800,00	-83,99
1/813000-728340/2	Abfuhr Bauschutt E II Gramatneusiedl	2225	3225	24	8 313,77	10 900,00	-2 586,23	8 242,93	10 900,00	-2 657,07
1/813000-728340/3	Abfuhr Bauschutt E II Himberg	2225	3225	24	15 399,89	17 600,00	-2 200,11	15 450,36	17 600,00	-2 149,64
1/813000-728340/4	Abfuhr Bauschutt E II Klein-Neusiedl	2225	3225	24	2 056,82	2 600,00	-543,18	2 056,82	2 600,00	-543,18
1/813000-728340/5	Abfuhr Bauschutt E II Leopoldsdorf	2225	3225	24	6 935,81	7 300,00	-364,19	6 729,96	7 300,00	-570,04
1/813000-728340/6	Abfuhr Bauschutt E II Lanzendorf	2225	3225	24	1 843,00	2 800,00	-957,00	2 396,94	2 800,00	-403,06
1/813000-728340/7	Abfuhr Bauschutt E II Haslau/Maria Ellend	2225	3225	24	4 090,76	9 200,00	-5 109,24	4 465,71	9 200,00	-4 734,29
1/813000-728340/8	Abfuhr Bauschutt E II Maria Lanzendorf	2225	3225	24	2 166,52	3 300,00	-1 133,48	2 151,60	3 300,00	-1 148,40
1/813000-728340/9	Abfuhr Bauschutt E II Moosbrunn	2225	3225	24	3 176,59	5 000,00	-1 823,41	4 106,22	5 000,00	-893,78
1/813000-728340/10	Abfuhr Bauschutt E II Rauchenwarth	2225	3225	24	2 110,88	2 700,00	-589,12	2 110,88	2 700,00	-589,12
1/813000-728340/11	Abfuhr Bauschutt E II Schwadorf	2225	3225	24	5 380,98	5 600,00	-219,02	5 353,38	5 600,00	-246,62
1/813000-728340/12	Abfuhr Bauschutt E I Schwechat	2225	3225	24	28 226,25	29 100,00	-873,75	27 976,14	29 100,00	-1 123,86
1/813000-728340/13	Abfuhr Bauschutt E II Zwölfaxing	2225	3225	24	649,96	2 400,00	-1 750,04	649,96	2 400,00	-1 750,04
1/813000-728340/14	Abfuhr Bauschutt E IV Fischamend	2225	3225	24	7 624,89	8 900,00	-1 275,11	7 344,02	8 900,00	-1 555,98
1/813000-728340/15	Abfuhr Bauschutt E III Gerasdorf	2225	3225	24	29 114,06	33 600,00	-4 485,94	34 328,63	33 600,00	728,63

		MVAG			Ergebnisrechnung			Finanzierungsrechnung		
		EH	FH	VCQU	RA 2025	VA 2025	RA - VA	RA 2025	VA 2025	RA - VA
1/813000-728370/1	Abfuhr Holz E II Ebergassing	2225	3225	24	5 678,11	6 600,00	-921,89	5 635,05	6 600,00	-964,95
1/813000-728370/2	Abfuhr Holz E II Gramatneusiedl	2225	3225	24	5 439,90	6 600,00	-1 160,10	5 407,70	6 600,00	-1 192,30
1/813000-728370/3	Abfuhr Holz E II Himberg	2225	3225	24	9 480,36	10 000,00	-519,64	9 429,32	10 000,00	-570,68
1/813000-728370/4	Abfuhr Holz E II Klein-Neusiedl	2225	3225	24	858,41	1 100,00	-241,59	847,65	1 100,00	-252,35
1/813000-728370/5	Abfuhr Holz E II Leopoldsdorf	2225	3225	24	4 957,06	7 300,00	-2 342,94	4 921,08	7 300,00	-2 378,92
1/813000-728370/6	Abfuhr Holz E II Lanzendorf	2225	3225	24	1 509,34	1 800,00	-290,66	1 500,61	1 800,00	-299,39
1/813000-728370/7	Abfuhr Holz E II Haslau/Maria Ellend	2225	3225	24	3 635,37	3 400,00	235,37	3 623,44	3 400,00	223,44
1/813000-728370/8	Abfuhr Holz E II Maria Lanzendorf	2225	3225	24	6 709,27	7 200,00	-490,73	6 688,14	7 200,00	-511,86
1/813000-728370/9	Abfuhr Holz E II Moosbrunn	2225	3225	24	2 651,30	3 300,00	-648,70	2 639,56	3 300,00	-660,44
1/813000-728370/10	Abfuhr Holz E II Rauchenwarth	2225	3225	24	1 389,13	2 000,00	-610,87	1 389,13	2 000,00	-610,87
1/813000-728370/11	Abfuhr Holz E II Schwadorf	2225	3225	24	2 859,49	4 000,00	-1 140,51	2 818,84	4 000,00	-1 181,16
1/813000-728370/12	Abfuhr Holz E I Schwechat	2225	3225	24	22 861,38	25 300,00	-2 438,62	22 733,85	25 300,00	-2 566,15
1/813000-728370/13	Abfuhr Holz E II Zwölfaxing	2225	3225	24	723,44	1 800,00	-1 076,56	705,04	1 800,00	-1 094,96
1/813000-728370/14	Abfuhr Holz E IV Fischamend	2225	3225	24	5 403,29	6 500,00	-1 096,71	5 386,13	6 500,00	-1 113,87
1/813000-728370/15	Abfuhr Holz E III Gerasdorf	2225	3225	24	14 372,81	15 300,00	-927,19	14 228,96	15 300,00	-1 071,04
1/813000-728400	Reinigung TKS - Stellen	2225	3225	24	20 281,00	16 700,00	3 581,00	22 705,00	16 700,00	6 005,00
1/813000-728500	Betriebskosten ASZ	2225	3225	24	10 003,81	10 000,00	3,81	10 003,81	10 000,00	3,81
1/813000-728700	Abfuhr widerrechtliche Ablagerungen E III, Gerasdorf	2225	3225	24		1 000,00	-1 000,00		1 000,00	-1 000,00
1/813000-728800	Abfuhr widerrechtliche Ablagerungen E II Fischatalgemeinden	2225	3225	24	111,47	1 000,00	-888,53	111,47	1 000,00	-888,53
1/813000-728900	Abfuhr widerrechtliche Ablagerungen E I, Schwechat	2225	3225	24		1 000,00	-1 000,00		1 000,00	-1 000,00
1/813000-728910	Abfuhr widerrechtliche Ablagerungen E IV Fischamend	2225	3225	24		1 000,00	-1 000,00		1 000,00	-1 000,00
1/813000-729000	Sonstige Ausgaben	2225	3225	24	13 125,18	5 000,00	8 125,18	10 473,84	5 000,00	5 473,84
1/813000-729100	Refundierung Entgelte aus VVO GS-Verteilung	2225	3225	24	24 684,00	27 500,00	-2 816,00	24 684,00	27 500,00	-2 816,00
1/813000-752000	Interkommunale Zusammenarbeit (IKZ) Schwechat	2231	3231	26	609 812,82	610 000,00	-187,18	609 812,82	610 000,00	-187,18
1/813000-757000	Schulungen	2234	3234	27	9 979,75	5 000,00	4 979,75	8 946,85	5 000,00	3 946,85
SU 22 / 32	Summe Aufwendungen / Auszahlungen operative Gebarung				9 723 351,61	10 171 400,00	-448 048,39	9 791 320,48	10 166 400,00	-375 079,52
SA 0 / SA 1	(0) Nettoergebnis (21 - 22) / (1) Geldfluss operative Gebarung (31 - 32)				6 836 334,09	5 554 800,00	1 281 534,09	6 736 133,14	5 362 700,00	1 373 433,14
SU 23	Summe Haushaltsrücklagen				0,00	0,00	0,00	0,00	0,00	0,00
SA00	Nettoergebnis nach Zuw./Entn. Haushaltsrücklagen (Saldo 0 +/- SU23)				6 836 334,09	5 554 800,00	1 281 534,09			
Investive Gebarung										
SU 33	Summe Einzahlungen investive Gebarung							0,00	0,00	0,00
1/813000-042000	Ankauf Mülltonnen		3415	2 41				65 985,50	70 000,00	-4 014,50
1/813000-042010	Betriebsausstattung Abfallsammelzentren		3415	2 41				24 973,00	25 000,00	-27,00

		MVAG	MVAG	VCQU	Ergebnisrechnung			Finanzierungsrechnung		
		EH	FH		RA 2025	VA 2025	RA - VA	RA 2025	VA 2025	RA - VA
1/813000-042012	ASZ Verbesserungen und Ausbau		3415	2 41				25 000,00		-25 000,00
1/813000-042013	Ausstattung Festpaket		3415	2 41				23 296,60	24 000,00	-703,40
SU 34	Summe Auszahlungen investive Gebarung							114 255,10	144 000,00	-29 744,90
SA2	Saldo (2) Geldfluss aus der Investiven Gebarung (33 – 34)							-114 255,10	-144 000,00	29 744,90
SA3	Saldo (3) Nettofinanzierungssaldo (Saldo 1 + Saldo 2)							6 621 878,04	5 218 700,00	1 403 178,04
Finanzierungstätigkeit										
SU 35	Summe Einzahlungen aus der Finanzierungstätigkeit							0,00	0,00	0,00
SU 36	Summe Auszahlungen aus der Finanzierungstätigkeit							0,00	0,00	0,00
SA4	Saldo (4) Geldfluss aus der Finanzierungstätigkeit (35 – 36)							0,00	0,00	0,00
SA5	Saldo (5) Geldfluss aus der voranschlagswirksamen Gebarung (Saldo 3 + Saldo 4)							6 621 878,04	5 218 700,00	1 403 178,04
813001	Problemstoffsammlung									
Operative Gebarung										
SU 21 / 31	Summe Erträge / Einzahlungen operative Gebarung				0,00	0,00	0,00	0,00	0,00	0,00
1/813001-680000	Planmäßige Abschreibung	2226			2 953,50	3 000,00	-46,50			
SU 22 / 32	Summe Aufwendungen / Auszahlungen operative Gebarung				2 953,50	3 000,00	-46,50	0,00	0,00	0,00
SA 0 / SA 1	(0) Nettoergebnis (21 - 22) / (1) Geldfluss operative Gebarung (31 – 32)				-2 953,50	-3 000,00	46,50	0,00	0,00	0,00
SU 23	Summe Haushaltsrücklagen				0,00	0,00	0,00	0,00	0,00	0,00
SA00	Nettoergebnis nach Zuw./Entn. Haushaltsrücklagen (Saldo 0 +/- SU23)				-2 953,50	-3 000,00	46,50			
Investive Gebarung										
SU 33	Summe Einzahlungen investive Gebarung							0,00	0,00	0,00
SU 34	Summe Auszahlungen investive Gebarung							0,00	0,00	0,00
SA2	Saldo (2) Geldfluss aus der Investiven Gebarung (33 – 34)							0,00	0,00	0,00
SA3	Saldo (3) Nettofinanzierungssaldo (Saldo 1 + Saldo 2)							0,00	0,00	0,00
Finanzierungstätigkeit										
SU 35	Summe Einzahlungen aus der Finanzierungstätigkeit							0,00	0,00	0,00
SU 36	Summe Auszahlungen aus der Finanzierungstätigkeit							0,00	0,00	0,00
SA4	Saldo (4) Geldfluss aus der Finanzierungstätigkeit (35 – 36)							0,00	0,00	0,00
SA5	Saldo (5) Geldfluss aus der voranschlagswirksamen Gebarung (Saldo 3 + Saldo 4)							0,00	0,00	0,00
813002	Glascontainer									
Operative Gebarung										
SU 21 / 31	Summe Erträge / Einzahlungen operative Gebarung				0,00	0,00	0,00	0,00	0,00	0,00
1/813002-680000	Planmäßige Abschreibung	2226			14 441,89	14 500,00	-58,11			
SU 22 / 32	Summe Aufwendungen / Auszahlungen operative Gebarung				14 441,89	14 500,00	-58,11	0,00	0,00	0,00
SA 0 / SA 1	(0) Nettoergebnis (21 - 22) / (1) Geldfluss operative Gebarung (31 – 32)				-14 441,89	-14 500,00	58,11	0,00	0,00	0,00
SU 23	Summe Haushaltsrücklagen				0,00	0,00	0,00	0,00	0,00	0,00
SA00	Nettoergebnis nach Zuw./Entn. Haushaltsrücklagen (Saldo 0 +/- SU23)				-14 441,89	-14 500,00	58,11			

	MVAG	MVAG	VCQU	Ergebnisrechnung			Finanzierungsrechnung			
				EH	FH	RA 2025	VA 2025	RA - VA	RA 2025	VA 2025
Investive Gebarung										
SU 33								0,00	0,00	0,00
SU 34								0,00	0,00	0,00
SA2								0,00	0,00	0,00
SA3								0,00	0,00	0,00
Finanzierungstätigkeit										
SU 35								0,00	0,00	0,00
SU 36								0,00	0,00	0,00
SA4								0,00	0,00	0,00
SA5								0,00	0,00	0,00
813003 Waschanlagen										
Operative Gebarung										
SU 21 / 31								0,00	0,00	0,00
1/813003-680000								20 500,00	20 500,00	
SU 22 / 32								20 500,00	20 500,00	0,00
SA 0 / SA 1								-20 500,00	-20 500,00	0,00
SU 23								0,00	0,00	0,00
SA00								-20 500,00	-20 500,00	0,00
Investive Gebarung										
SU 33								0,00	0,00	0,00
SU 34								0,00	0,00	0,00
SA2								0,00	0,00	0,00
SA3								0,00	0,00	0,00
Finanzierungstätigkeit										
SU 35								0,00	0,00	0,00
SU 36								0,00	0,00	0,00
SA4								0,00	0,00	0,00
SA5								0,00	0,00	0,00
813004 Müllgefäße										
Operative Gebarung										
6/813004+899000								249 350,00	405 000,00	-155 650,00
SU 21 / 31								249 350,00	405 000,00	-155 650,00
1/813004-683000								57 429,14	34 000,00	23 429,14
SU 22 / 32								57 429,14	34 000,00	23 429,14
SA 0 / SA 1								191 920,86	371 000,00	-179 079,14

		MVAG		VCQU	Ergebnisrechnung			Finanzierungsrechnung		
		EH	FH		RA 2025	VA 2025	RA - VA	RA 2025	VA 2025	RA - VA
SU 23	Summe Haushaltsrücklagen				0,00	0,00	0,00	0,00	0,00	0,00
SA00	Nettoergebnis nach Zuw./Entn. Haushaltsrücklagen (Saldo 0 +/- SU23)				191 920,86	371 000,00	-179 079,14			
Investive Gebarung										
SU 33	Summe Einzahlungen investive Gebarung							0,00	0,00	0,00
5/813004-042001	sonstige Container/Sammelbehälter		3415	1 41				249 350,00	264 000,00	-14 650,00
5/813004-042002	Container für Textilsammlung		3415	1					141 000,00	-141 000,00
SU 34	Summe Auszahlungen investive Gebarung							249 350,00	405 000,00	-155 650,00
SA2	Saldo (2) Geldfluss aus der Investiven Gebarung (33 – 34)							-249 350,00	-405 000,00	155 650,00
SA3	Saldo (3) Nettofinanzierungssaldo (Saldo 1 + Saldo 2)							-249 350,00	-405 000,00	155 650,00
Finanzierungstätigkeit										
SU 35	Summe Einzahlungen aus der Finanzierungstätigkeit							0,00	0,00	0,00
SU 36	Summe Auszahlungen aus der Finanzierungstätigkeit							0,00	0,00	0,00
SA4	Saldo (4) Geldfluss aus der Finanzierungstätigkeit (35 – 36)							0,00	0,00	0,00
SA5	Saldo (5) Geldfluss aus der voranschlagswirksamen Gebarung (Saldo 3 + Saldo 4)							-249 350,00	-405 000,00	155 650,00
813005	Container									
Operative Gebarung										
SU 21 / 31	Summe Erträge / Einzahlungen operative Gebarung				0,00	0,00	0,00	0,00	0,00	0,00
1/813005-680000	Planmäßige Abschreibung		2226		23 071,63	17 400,00	5 671,63			
SU 22 / 32	Summe Aufwendungen / Auszahlungen operative Gebarung				23 071,63	17 400,00	5 671,63	0,00	0,00	0,00
SA 0 / SA 1	(0) Nettoergebnis (21 - 22) / (1) Geldfluss operative Gebarung (31 – 32)				-23 071,63	-17 400,00	-5 671,63	0,00	0,00	0,00
SU 23	Summe Haushaltsrücklagen				0,00	0,00	0,00	0,00	0,00	0,00
SA00	Nettoergebnis nach Zuw./Entn. Haushaltsrücklagen (Saldo 0 +/- SU23)				-23 071,63	-17 400,00	-5 671,63			
Investive Gebarung										
SU 33	Summe Einzahlungen investive Gebarung							0,00	0,00	0,00
SU 34	Summe Auszahlungen investive Gebarung							0,00	0,00	0,00
SA2	Saldo (2) Geldfluss aus der Investiven Gebarung (33 – 34)							0,00	0,00	0,00
SA3	Saldo (3) Nettofinanzierungssaldo (Saldo 1 + Saldo 2)							0,00	0,00	0,00
Finanzierungstätigkeit										
SU 35	Summe Einzahlungen aus der Finanzierungstätigkeit							0,00	0,00	0,00
SU 36	Summe Auszahlungen aus der Finanzierungstätigkeit							0,00	0,00	0,00
SA4	Saldo (4) Geldfluss aus der Finanzierungstätigkeit (35 – 36)							0,00	0,00	0,00
SA5	Saldo (5) Geldfluss aus der voranschlagswirksamen Gebarung (Saldo 3 + Saldo 4)							0,00	0,00	0,00
813007	Hilfsmittel									
Operative Gebarung										
SU 21 / 31	Summe Erträge / Einzahlungen operative Gebarung				0,00	0,00	0,00	0,00	0,00	0,00

	MVAG	MVAG	VCQU	Ergebnisrechnung			Finanzierungsrechnung			
				EH	FH	RA 2025	VA 2025	RA - VA	RA 2025	VA 2025
1/813007-680000		Planmäßige Abschreibung	2226		62 070,07	44 000,00	18 070,07			
SU 22 / 32		Summe Aufwendungen / Auszahlungen operative Gebarung			62 070,07	44 000,00	18 070,07	0,00	0,00	0,00
SA 0 / SA 1		(0) Nettoergebnis (21 - 22) / (1) Geldfluss operative Gebarung (31 - 32)			-62 070,07	-44 000,00	-18 070,07	0,00	0,00	0,00
SU 23		Summe Haushaltsrücklagen			0,00	0,00	0,00	0,00	0,00	0,00
SA00		Nettoergebnis nach Zuw./Entn. Haushaltsrücklagen (Saldo 0 +/- SU23)			-62 070,07	-44 000,00	-18 070,07			
Investive Gebarung										
SU 33		Summe Einzahlungen investive Gebarung						0,00	0,00	0,00
SU 34		Summe Auszahlungen investive Gebarung						0,00	0,00	0,00
SA2		Saldo (2) Geldfluss aus der Investiven Gebarung (33 - 34)						0,00	0,00	0,00
SA3		Saldo (3) Nettofinanzierungssaldo (Saldo 1 + Saldo 2)						0,00	0,00	0,00
Finanzierungstätigkeit										
SU 35		Summe Einzahlungen aus der Finanzierungstätigkeit						0,00	0,00	0,00
SU 36		Summe Auszahlungen aus der Finanzierungstätigkeit						0,00	0,00	0,00
SA4		Saldo (4) Geldfluss aus der Finanzierungstätigkeit (35 - 36)						0,00	0,00	0,00
SA5		Saldo (5) Geldfluss aus der voranschlagswirksamen Gebarung (Saldo 3 + Saldo 4)						0,00	0,00	0,00
813008 Flugdächer										
Operative Gebarung										
SU 21 / 31		Summe Erträge / Einzahlungen operative Gebarung			0,00	0,00	0,00	0,00	0,00	0,00
1/813008-680000		Planmäßige Abschreibung	2226		23 972,80	24 000,00	-27,20			
SU 22 / 32		Summe Aufwendungen / Auszahlungen operative Gebarung			23 972,80	24 000,00	-27,20	0,00	0,00	0,00
SA 0 / SA 1		(0) Nettoergebnis (21 - 22) / (1) Geldfluss operative Gebarung (31 - 32)			-23 972,80	-24 000,00	27,20	0,00	0,00	0,00
SU 23		Summe Haushaltsrücklagen			0,00	0,00	0,00	0,00	0,00	0,00
SA00		Nettoergebnis nach Zuw./Entn. Haushaltsrücklagen (Saldo 0 +/- SU23)			-23 972,80	-24 000,00	27,20			
Investive Gebarung										
SU 33		Summe Einzahlungen investive Gebarung						0,00	0,00	0,00
SU 34		Summe Auszahlungen investive Gebarung						0,00	0,00	0,00
SA2		Saldo (2) Geldfluss aus der Investiven Gebarung (33 - 34)						0,00	0,00	0,00
SA3		Saldo (3) Nettofinanzierungssaldo (Saldo 1 + Saldo 2)						0,00	0,00	0,00
Finanzierungstätigkeit										
SU 35		Summe Einzahlungen aus der Finanzierungstätigkeit						0,00	0,00	0,00
SU 36		Summe Auszahlungen aus der Finanzierungstätigkeit						0,00	0,00	0,00
SA4		Saldo (4) Geldfluss aus der Finanzierungstätigkeit (35 - 36)						0,00	0,00	0,00
SA5		Saldo (5) Geldfluss aus der voranschlagswirksamen Gebarung (Saldo 3 + Saldo 4)						0,00	0,00	0,00

	MVAG	MVAG	VCQU	Ergebnisrechnung			Finanzierungsrechnung		
				EH	FH	RA 2025	VA 2025	RA - VA	RA 2025
813011	Projekt Mülltrennung mit BOKU								
Operative Gebarung									
SU 21 / 31	Summe Erträge / Einzahlungen operative Gebarung			0,00	0,00	0,00	0,00	0,00	0,00
1/813011-680000	Planmäßige Abschreibung	2226		2 134,03	2 200,00	-65,97			
SU 22 / 32	Summe Aufwendungen / Auszahlungen operative Gebarung			2 134,03	2 200,00	-65,97	0,00	0,00	0,00
SA 0 / SA 1	(0) Nettoergebnis (21 - 22) / (1) Geldfluss operative Gebarung (31 - 32)			-2 134,03	-2 200,00	65,97	0,00	0,00	0,00
SU 23	Summe Haushaltsrücklagen			0,00	0,00	0,00	0,00	0,00	0,00
SA00	Nettoergebnis nach Zuw./Entn. Haushaltsrücklagen (Saldo 0 +/- SU23)			-2 134,03	-2 200,00	65,97			
Investive Gebarung									
SU 33	Summe Einzahlungen investive Gebarung						0,00	0,00	0,00
SU 34	Summe Auszahlungen investive Gebarung						0,00	0,00	0,00
SA2	Saldo (2) Geldfluss aus der Investiven Gebarung (33 - 34)						0,00	0,00	0,00
SA3	Saldo (3) Nettofinanzierungssaldo (Saldo 1 + Saldo 2)						0,00	0,00	0,00
Finanzierungstätigkeit									
SU 35	Summe Einzahlungen aus der Finanzierungstätigkeit						0,00	0,00	0,00
SU 36	Summe Auszahlungen aus der Finanzierungstätigkeit						0,00	0,00	0,00
SA4	Saldo (4) Geldfluss aus der Finanzierungstätigkeit (35 - 36)						0,00	0,00	0,00
SA5	Saldo (5) Geldfluss aus der voranschlagswirksamen Gebarung (Saldo 3 + Saldo 4)						0,00	0,00	0,00
813013	Wertstoffzentren								
Operative Gebarung									
2/813013+813001	Auflösung Investzuschuss WSZ aus Bund und Land	2127		12 956,63	13 000,00	-43,37			
6/813013+899000	operative Investitionsbeiträge	2116	1	189 585,66	80 000,00	109 585,66			
SU 21 / 31	Summe Erträge / Einzahlungen operative Gebarung			202 542,29	93 000,00	109 542,29	0,00	0,00	0,00
1/813013-650000	Zinsen Sparkasse Darlehen WSZ - Fixzinssatz	2241	3241	25	8 798,30	8 800,00	-1,70	8 798,30	8 800,00
1/813013-650100	Zinsen Sparkasse Darlehen WSZ - 6-Monats Euribor	2241	3241	25	8 798,55	8 800,00	-1,45	8 798,55	8 800,00
1/813013-650200	Zinsen Hypo Darlehen WSZ 2. Teil Fixzinssatz	2241	3241	25	6 894,52	6 900,00	-5,48	6 894,52	6 900,00
1/813013-680000	Planmäßige Abschreibung	2226			461 860,72	457 400,00	4 460,72		
SU 22 / 32	Summe Aufwendungen / Auszahlungen operative Gebarung			486 352,09	481 900,00	4 452,09	24 491,37	24 500,00	-8,63
SA 0 / SA 1	(0) Nettoergebnis (21 - 22) / (1) Geldfluss operative Gebarung (31 - 32)			-283 809,80	-388 900,00	105 090,20	-24 491,37	-24 500,00	8,63
6/813013+895001	Entnahmen von allgemeinen Haushaltsrücklagen	2301	1		30 000,00	-30 000,00			
SU 23	Summe Haushaltsrücklagen			0,00	30 000,00	-30 000,00	0,00	0,00	0,00
SA00	Nettoergebnis nach Zuw./Entn. Haushaltsrücklagen (Saldo 0 +/- SU23)			-283 809,80	-358 900,00	75 090,20			

		MVAG	MVAG	VCQU	Ergebnisrechnung			Finanzierungsrechnung		
		EH	FH		RA 2025	VA 2025	RA - VA	RA 2025	VA 2025	RA - VA
Investive Gebarung										
SU 33	Summe Einzahlungen investive Gebarung							0,00	0,00	0,00
5/813013-010000/3	WSZ Himberg - Zubau Mannschaftscontainer/Stromanschluss		3413	1				173 841,66	110 000,00	63 841,66
5/813013-010000/31	WSZ Pellendorf		3413	1				15 744,00		15 744,00
SU 34	Summe Auszahlungen investive Gebarung							189 585,66	110 000,00	79 585,66
SA2	Saldo (2) Geldfluss aus der Investiven Gebarung (33 – 34)							-189 585,66	-110 000,00	-79 585,66
SA3	Saldo (3) Nettofinanzierungssaldo (Saldo 1 + Saldo 2)							-214 077,03	-134 500,00	-79 577,03
Finanzierungstätigkeit										
SU 35	Summe Einzahlungen aus der Finanzierungstätigkeit							0,00	0,00	0,00
1/813013-346000	Tilgung Sparkasse Darlehen WSZ - Fixzinssatz		3614	65				146 718,01	146 700,00	18,01
1/813013-346100	Tilgung Sparkasse Darlehen WSZ - 6- Monats Euribor		3614	65				146 718,01	146 700,00	18,01
1/813013-346200	Tilgung HYPO Darlehen WSZ 2. Teil Fixzinssatz		3614	65				131 002,10	131 000,00	2,10
SU 36	Summe Auszahlungen aus der Finanzierungstätigkeit							424 438,12	424 400,00	38,12
SA4	Saldo (4) Geldfluss aus der Finanzierungstätigkeit (35 – 36)							-424 438,12	-424 400,00	-38,12
SA5	Saldo (5) Geldfluss aus der voranschlagswirksamen Gebarung (Saldo 3 + Saldo 4)							-638 515,15	-558 900,00	-79 615,15
813018	Tierkörpersammelstellen									
Operative Gebarung										
SU 21 / 31	Summe Erträge / Einzahlungen operative Gebarung				0,00	0,00	0,00	0,00	0,00	0,00
1/813018-680000	Planmäßige Abschreibung		2226		16 656,73	16 700,00	-43,27			
SU 22 / 32	Summe Aufwendungen / Auszahlungen operative Gebarung				16 656,73	16 700,00	-43,27	0,00	0,00	0,00
SA 0 / SA 1	(0) Nettoergebnis (21 - 22) / (1) Geldfluss operative Gebarung (31 – 32)				-16 656,73	-16 700,00	43,27	0,00	0,00	0,00
SU 23	Summe Haushaltsrücklagen				0,00	0,00	0,00	0,00	0,00	0,00
SA00	Nettoergebnis nach Zuw./Entn. Haushaltsrücklagen (Saldo 0 +/- SU23)				-16 656,73	-16 700,00	43,27			
Investive Gebarung										
SU 33	Summe Einzahlungen investive Gebarung							0,00	0,00	0,00
SU 34	Summe Auszahlungen investive Gebarung							0,00	0,00	0,00
SA2	Saldo (2) Geldfluss aus der Investiven Gebarung (33 – 34)							0,00	0,00	0,00
SA3	Saldo (3) Nettofinanzierungssaldo (Saldo 1 + Saldo 2)							0,00	0,00	0,00
Finanzierungstätigkeit										
SU 35	Summe Einzahlungen aus der Finanzierungstätigkeit							0,00	0,00	0,00
SU 36	Summe Auszahlungen aus der Finanzierungstätigkeit							0,00	0,00	0,00
SA4	Saldo (4) Geldfluss aus der Finanzierungstätigkeit (35 – 36)							0,00	0,00	0,00
SA5	Saldo (5) Geldfluss aus der voranschlagswirksamen Gebarung (Saldo 3 + Saldo 4)							0,00	0,00	0,00

		MVAG	MVAG	VCQU	Ergebnisrechnung			Finanzierungsrechnung		
		EH	FH		RA 2025	VA 2025	RA - VA	RA 2025	VA 2025	RA - VA
813019	Interkommunale Zusammenarbeit									
Operative Gebarung										
SU 21 / 31	Summe Erträge / Einzahlungen operative Gebarung				0,00	0,00	0,00	0,00	0,00	0,00
1/813019-680000	Planmäßige Abschreibung	2226			67 733,64	67 800,00	-66,36			
SU 22 / 32	Summe Aufwendungen / Auszahlungen operative Gebarung				67 733,64	67 800,00	-66,36	0,00	0,00	0,00
SA 0 / SA 1	(0) Nettoergebnis (21 - 22) / (1) Geldfluss operative Gebarung (31 - 32)				-67 733,64	-67 800,00	66,36	0,00	0,00	0,00
SU 23	Summe Haushaltsrücklagen				0,00	0,00	0,00	0,00	0,00	0,00
SA00	Nettoergebnis nach Zuw./Entn. Haushaltsrücklagen (Saldo 0 +/- SU23)				-67 733,64	-67 800,00	66,36			
Investive Gebarung										
SU 33	Summe Einzahlungen investive Gebarung							0,00	0,00	0,00
SU 34	Summe Auszahlungen investive Gebarung							0,00	0,00	0,00
SA2	Saldo (2) Geldfluss aus der Investiven Gebarung (33 - 34)							0,00	0,00	0,00
SA3	Saldo (3) Nettofinanzierungssaldo (Saldo 1 + Saldo 2)							0,00	0,00	0,00
Finanzierungstätigkeit										
SU 35	Summe Einzahlungen aus der Finanzierungstätigkeit							0,00	0,00	0,00
SU 36	Summe Auszahlungen aus der Finanzierungstätigkeit							0,00	0,00	0,00
SA4	Saldo (4) Geldfluss aus der Finanzierungstätigkeit (35 - 36)							0,00	0,00	0,00
SA5	Saldo (5) Geldfluss aus der voranschlagswirksamen Gebarung (Saldo 3 + Saldo 4)							0,00	0,00	0,00
813100	Müllabfuhr									
Operative Gebarung										
6/813100+860000	Förderung FFG/Enin E-Müllfahrzeuge	2121	3121	1		738 300,00	-738 300,00		738 300,00	-738 300,00
6/813100+860100	Förderung FFG/Enin Infrastruktur (Ladestationen 40%)	2121	3121	1		77 700,00	-77 700,00		77 700,00	-77 700,00
SU 21 / 31	Summe Erträge / Einzahlungen operative Gebarung				0,00	816 000,00	-816 000,00	0,00	816 000,00	-816 000,00
1/813100-400000	Arbeitskleidung Müllabfuhr	2221	3221		9 593,75	12 000,00	-2 406,25	9 510,42	12 000,00	-2 489,58
1/813100-400001	Betriebsausstattung Müllabfuhr geringwertig (<= € 800)	2221	3221		5 841,43	4 000,00	1 841,43	5 841,43	4 000,00	1 841,43
1/813100-452000	Treibstoffe	2221	3221			1 500,00	-1 500,00		1 500,00	-1 500,00
1/813100-510000	Geldbezüge der Vertragsbediensteten der Verwaltung	2211	3211		83 086,00	75 700,00	7 386,00	82 920,53	75 700,00	7 220,53
1/813100-511000	Geldbezüge der Vertragsbediensteten in handwerklicher Verwendung	2211	3211		142 200,58	150 500,00	-8 299,42	142 098,26	150 500,00	-8 401,74
1/813100-580000	Dienstgeberbeiträge zum Ausgleichsfonds für Familienbeihilfen	2212	3212		8 757,79	8 300,00	457,79	8 757,79	8 300,00	457,79
1/813100-582000	DGB Soz. Versicherung	2212	3212		45 292,79	45 700,00	-407,21	45 207,60	45 700,00	-492,40
1/813100-588000	Kommunalsteuer	2212	3212		6 533,11	6 700,00	-166,89	6 520,33	6 700,00	-179,67
1/813100-616100	Lizenzen Logistik/Tourenplaner (Infeo)	2224	3224		12 091,05	2 500,00	9 591,05	-13 553,00	2 500,00	-16 053,00
1/813100-617000	Instandhaltung Müllfahrzeuge	2224	3224		3 000,00		3 000,00	3 000,00		3 000,00

		MVAG		VCQU	Ergebnisrechnung			Finanzierungsrechnung		
		EH	FH		RA 2025	VA 2025	RA - VA	RA 2025	VA 2025	RA - VA
1/813100-631000	Telekommunikationsdienste	2222	3222		1 500,00		-1 500,00	1 500,00		-1 500,00
1/813100-650000	Zinsen 4 x Müllfahrzeuge ELEKTRO	2241	3241			9 600,00	-9 600,00	9 600,00		-9 600,00
1/813100-650100	Zinsen 2 x Müllfahrzeuge DIESEL	2241	3241		1 016,34	500,00	516,34	1 016,34	500,00	516,34
1/813100-670000	Versicherung Müllfahrzeuge	2222	3222		5 746,62	115 000,00	-109 253,38	5 746,62	115 000,00	-109 253,38
1/813100-680000	Planmäßige Abschreibung	2226			5 661,19	25 000,00	-19 338,81			
1/813100-689000	Dotierung Investitionszuschüsse FFG	2226				796 700,00	-796 700,00			
1/813100-724000	Reisegebühren	2225	3225		35,50		35,50	35,50		35,50
5/813100-799000	Zuweisungen an Verrechnungsrücklagen zwischen operativer Gebarung und Projekten	2225		1	31 270,04		31 270,04			
SU 22 / 32	Summe Aufwendungen / Auszahlungen operative Gebarung				360 126,19	1 255 200,00	-895 073,81	297 101,82	433 500,00	-136 398,18
SA 0 / SA 1	(0) Nettoergebnis (21 - 22) / (1) Geldfluss operative Gebarung (31 - 32)				-360 126,19	-439 200,00	79 073,81	-297 101,82	382 500,00	-679 601,82
6/813100+895000	Entnahmen von allgemeinen Haushaltsrücklagen	2301		1		381 200,00	-381 200,00			
5/813100-795000	Zuweisungen an allgemeine Haushaltsrücklagen	2401		1		816 000,00	-816 000,00			
SU 23	Summe Haushaltsrücklagen				0,00	-434 800,00	434 800,00	0,00	0,00	0,00
SA00	Nettoergebnis nach Zuw./Entn. Haushaltsrücklagen (Saldo 0 +/- SU23)				-360 126,19	-874 000,00	513 873,81			
Investive Gebarung										
SU 33	Summe Einzahlungen investive Gebarung							0,00	0,00	0,00
5/813100-040000	4 x Mercedes Elektro-Econic mit Stummeraufbau Müllpresse		3414	1				528 500,00	2 290 000,00	-1 761 500,00
5/813100-040001	2 x Mercedes Diesel-Econic mit Stummeraufbau Müllpresse		3414	1					710 700,00	-710 700,00
5/813100-042000/1	Ladestation Schwadorf für LKW innerbetrieblich		3415	1				66 191,28	53 500,00	12 691,28
5/813100-042001	Info Software Logistik/Tourenplaner		3415	1				23 173,00	65 000,00	-41 827,00
SU 34	Summe Auszahlungen investive Gebarung							617 864,28	3 119 200,00	-2 501 335,72
SA2	Saldo (2) Geldfluss aus der Investiven Gebarung (33 - 34)							-617 864,28	-3 119 200,00	2 501 335,72
SA3	Saldo (3) Nettofinanzierungssaldo (Saldo 1 + Saldo 2)							-914 966,10	-2 736 700,00	1 821 733,90
Finanzierungstätigkeit										
6/813100+345100	Mietkauf Müllfahrzeuge Elektro		3512	1				528 500,00	1 375 700,00	-847 200,00
SU 35	Summe Einzahlungen aus der Finanzierungstätigkeit							528 500,00	1 375 700,00	-847 200,00
1/813100-346000	Tilgung 4 x Müllfahrzeuge ELEKTRO		3614						783 500,00	-783 500,00
1/813100-346100	Tilgung 2 x Müllfahrzeuge DIESEL		3614					4 612,49	20 000,00	-15 387,51
SU 36	Summe Auszahlungen aus der Finanzierungstätigkeit							4 612,49	803 500,00	-798 887,51
SA4	Saldo (4) Geldfluss aus der Finanzierungstätigkeit (35 - 36)							523 887,51	572 200,00	-48 312,49
SA5	Saldo (5) Geldfluss aus der voranschlagswirksamen Gebarung (Saldo 3 + Saldo 4)							-391 078,59	-2 164 500,00	1 773 421,41

		MVAG			Ergebnisrechnung			Finanzierungsrechnung		
		EH	FH	VCQU	RA 2025	VA 2025	RA - VA	RA 2025	VA 2025	RA - VA
819	Sonstige öffentliche Einrichtungen									
819000	verbandsweiter Datenschutzbeauftragter									
Operative Gebarung										
SU 21 / 31	Summe Erträge / Einzahlungen operative Gebarung				0,00	0,00	0,00	0,00	0,00	0,00
1/819000-728000	Entgelte für Leistungen Clever data	2225	3225	24	8 757,55	2 000,00	6 757,55	8 757,55	2 000,00	6 757,55
SU 22 / 32	Summe Aufwendungen / Auszahlungen operative Gebarung				8 757,55	2 000,00	6 757,55	8 757,55	2 000,00	6 757,55
SA 0 / SA 1	(0) Nettoergebnis (21 - 22) / (1) Geldfluss operative Gebarung (31 - 32)				-8 757,55	-2 000,00	-6 757,55	-8 757,55	-2 000,00	-6 757,55
SU 23	Summe Haushaltsrücklagen				0,00	0,00	0,00	0,00	0,00	0,00
SA00	Nettoergebnis nach Zuw./Entn. Haushaltsrücklagen (Saldo 0 +/- SU23)				-8 757,55	-2 000,00	-6 757,55			
Investive Gebarung										
SU 33	Summe Einzahlungen investive Gebarung							0,00	0,00	0,00
SU 34	Summe Auszahlungen investive Gebarung							0,00	0,00	0,00
SA2	Saldo (2) Geldfluss aus der Investiven Gebarung (33 - 34)							0,00	0,00	0,00
SA3	Saldo (3) Nettofinanzierungssaldo (Saldo 1 + Saldo 2)							-8 757,55	-2 000,00	-6 757,55
Finanzierungstätigkeit										
SU 35	Summe Einzahlungen aus der Finanzierungstätigkeit							0,00	0,00	0,00
SU 36	Summe Auszahlungen aus der Finanzierungstätigkeit							0,00	0,00	0,00
SA4	Saldo (4) Geldfluss aus der Finanzierungstätigkeit (35 - 36)							0,00	0,00	0,00
SA5	Saldo (5) Geldfluss aus der voranschlagswirksamen Gebarung (Saldo 3 + Saldo 4)							-8 757,55	-2 000,00	-6 757,55
82	Betriebsähnliche Einrichtungen und Betriebe									
820	Wirtschaftshöfe									
820000	Wirtschaftshof									
Operative Gebarung										
2/820000+810000	Leistungsverrechnung Wirtschaftshof allgemein	2114	3114	13	305 249,36	230 000,00	75 249,36	305 249,36	230 000,00	75 249,36
2/820000+810210	Mülltonnenreinigung	2114	3114	13	43 419,49	41 000,00	2 419,49	43 802,18	41 000,00	2 802,18
2/820000+810300	Leistungen Containerservice	2114	3114	13	8 546,25	7 000,00	1 546,25	8 546,25	7 000,00	1 546,25
2/820000+810400	Containertransporte WSZ/ASZ Holz	2114	3114	13	80 930,00	66 000,00	14 930,00	80 930,00	66 000,00	14 930,00
2/820000+810500	Containertransporte WSZ/ASZ Hartplastik	2114	3114	13	14 470,00	12 000,00	2 470,00	14 470,00	12 000,00	2 470,00
2/820000+810600	Containertransporte Verwerter Hartplastik	2114	3114	13	6 665,00	7 000,00	-335,00	6 665,00	7 000,00	-335,00
2/820000+811100	Miete ReUseShop	2115	3115	14	19 896,72	21 400,00	-1 503,28	19 896,72	21 400,00	-1 503,28
2/820000+811200	Miete Presscontainer	2115	3115	14	3 300,00	3 000,00	300,00	3 300,00	3 000,00	300,00
2/820000+828000	Rückersätze von Ausgaben	2116	3116	18		100,00	-100,00		100,00	-100,00
2/820000+860000	AMS Förderung	2121	3121		3 827,68	4 000,00	-172,32	3 827,68	4 000,00	-172,32
SU 21 / 31	Summe Erträge / Einzahlungen operative Gebarung				486 304,50	391 500,00	94 804,50	486 687,19	391 500,00	95 187,19

		MVAG			Ergebnisrechnung			Finanzierungsrechnung		
		MVAG	MVAG	VCQU	RA 2025	VA 2025	RA - VA	RA 2025	VA 2025	RA - VA
		EH	FH							
1/820000-400000	Arbeitskleidung Wirtschaftshofmitarbeiter	2221	3221	23	15 989,59	11 500,00	4 489,59	15 906,26	11 500,00	4 406,26
1/820000-400001	Amtsausstattung und Werkzeuge geringwertig (<= € 800)	2221	3221	23	45 130,38	36 000,00	9 130,38	43 227,82	36 000,00	7 227,82
1/820000-452000	Treibstoffverbrauch	2221	3221	23	66 005,20	80 000,00	-13 994,80	73 344,47	80 000,00	-6 655,53
1/820000-452100	Ad-Blue	2221	3221	23	588,49	1 000,00	-411,51	588,49	1 000,00	-411,51
1/820000-454000	Reinigungsmittel	2221	3221	23	3 357,47	3 700,00	-342,53	3 354,03	3 700,00	-345,97
1/820000-459000	Sonstige Verbrauchsgüter	2221	3221	23	9 833,02	8 500,00	1 333,02	9 632,86	8 500,00	1 132,86
1/820000-510000	Geldbezüge der Vertragsbediensteten der Verwaltung	2211	3211	20	86 285,41	87 000,00	-714,59	86 207,81	87 000,00	-792,19
1/820000-511000	Geldbezüge der ganzjährig beschäftigten Arbeiter	2211	3211	20	771 487,28	753 400,00	18 087,28	771 253,43	753 400,00	17 853,43
1/820000-566000	Zuwendungen aus Anlass von Dienstjubiläen	2212	3212	20		200,00	-200,00		200,00	-200,00
1/820000-580000	Familienlastenausgleichsfonds	2212	3212	20	30 974,73	30 700,00	274,73	30 974,73	30 700,00	274,73
1/820000-582000	DGB Soz. Versicherung	2212	3212	20	180 967,48	179 300,00	1 667,48	192 455,95	179 300,00	13 155,95
1/820000-588000	Kommunalsteuer	2212	3212	20	25 872,13	26 200,00	-327,87	27 562,80	26 200,00	1 362,80
1/820000-591000	Dotierung von Rückstellungen für Abfertigungen	2214				1 000,00	-1 000,00			
1/820000-592000	Dotierung von Rückstellungen für Jubiläumszuwendungen	2214				12 500,00	-12 500,00			
1/820000-600000	Strom	2222	3222	24	27 334,73	28 000,00	-665,27	27 334,73	28 000,00	-665,27
1/820000-614000	Instandhaltung von WH-Gebäude	2224	3224	24	49 633,22	40 000,00	9 633,22	50 166,22	40 000,00	10 166,22
1/820000-614001	Wartungsverträge Wirtschaftshof neu	2224	3224	24	3 429,14	13 000,00	-9 570,86	3 429,14	13 000,00	-9 570,86
1/820000-614100	Instandsetzung WH-Gebäude alt	2224	3224	24	61 884,80	62 000,00	-115,20	7 798,16	62 000,00	-54 201,84
1/820000-616000	Instandhaltung von Maschinen und maschinelle Anlagen	2224	3224	24	39 257,84	35 000,00	4 257,84	37 875,82	35 000,00	2 875,82
1/820000-617000	Instandhaltung von Fahrzeugen	2224	3224	24	82 420,83	65 000,00	17 420,83	82 084,19	65 000,00	17 084,19
1/820000-620000	Restmüllents. WiHof	2222	3222	24	27,50	1 000,00	-972,50	27,50	1 000,00	-972,50
1/820000-620100	Biomüllents WiHof	2222	3222	24		500,00	-500,00		500,00	-500,00
1/820000-620202	Altpapierents. WiHof	2222	3222	24		100,00	-100,00		100,00	-100,00
1/820000-631000	Telefongebühren	2222	3222	24	5 327,52	5 500,00	-172,48	5 327,52	5 500,00	-172,48
1/820000-650000	Zinsen Leasing Mülltonnenwaschanlage	2241	3241	25	1 647,12	1 900,00	-252,88	1 647,12	1 900,00	-252,88
1/820000-659000	Spesen Leasing Maschine	2244	3244	24		100,00	-100,00		100,00	-100,00
1/820000-670000	KFZ - Versicherungen	2222	3222	24	178 716,21	150 000,00	28 716,21	128 533,86	150 000,00	-21 466,14
1/820000-670010	Gesamtversicherung Wirtschaftshof	2222	3222	24	25 299,41	25 000,00	299,41	25 299,41	25 000,00	299,41
1/820000-670011	Versicherung Tonnenwaschanlage	2222	3222	24	10 900,15	8 000,00	2 900,15	10 900,15	8 000,00	2 900,15
1/820000-680000	Planmäßige Abschreibung	2226			39 197,71	26 000,00	13 197,71			
1/820000-710100	KFZ - Steuer LKW	2225	3225	24	5 012,90	5 200,00	-187,10	5 012,90	5 200,00	-187,10
1/820000-710200	Mautgebühren Asfinag LKW - Wirtschaftshof	2225	3225	24	8 503,34	8 100,00	403,34	7 855,61	8 100,00	-244,39
1/820000-711500	Betriebskosten Wirtschaftshof	2225	3225	24	25 328,04	24 500,00	828,04	25 328,04	24 500,00	828,04

		MVAG			Ergebnisrechnung			Finanzierungsrechnung		
		EH	FH	VCQU	RA 2025	VA 2025	RA - VA	RA 2025	VA 2025	RA - VA
1/820000-724000	Reisediäten WH	2225	3225	24	17 866,69	22 400,00	-4 533,31	17 866,69	22 400,00	-4 533,31
1/820000-726000	Wirtschaftskammerbeitrag	2225	3225		120,00	200,00	-80,00	120,00	200,00	-80,00
1/820000-728100	Reinigungsdienst	2225	3225	24	1 314,09	2 500,00	-1 185,91	1 314,09	2 500,00	-1 185,91
1/820000-728300	Hauseigene Containerentsorgung	2225	3225	24	3 748,84	4 900,00	-1 151,16	3 748,84	4 900,00	-1 151,16
1/820000-729100	Vergütung zugekaufte Dienstleistung	2225	3225	20		500,00	-500,00		500,00	-500,00
1/820000-757000	Schulungen	2234	3234	27	13 736,38	15 000,00	-1 263,62	12 594,77	15 000,00	-2 405,23
SU 22 / 32	Summe Aufwendungen / Auszahlungen operative Gebarung				1 837 197,64	1 775 400,00	61 797,64	1 708 773,41	1 735 900,00	-27 126,59
SA 0 / SA 1	(0) Nettoergebnis (21 - 22) / (1) Geldfluss operative Gebarung (31 - 32)				-1 350 893,14	-1 383 900,00	33 006,86	-1 222 086,22	-1 344 400,00	122 313,78
SU 23	Summe Haushaltsrücklagen				0,00	0,00	0,00	0,00	0,00	0,00
SA00	Nettoergebnis nach Zuw./Entn. Haushaltsrücklagen (Saldo 0 +/- SU23)				-1 350 893,14	-1 383 900,00	33 006,86			
Investive Gebarung										
SU 33	Summe Einzahlungen investive Gebarung							0,00	0,00	0,00
1/820000-030000	Werkzeuge und sonstige Erzeugungshilfsmittel		3414	2 41				52 673,83	39 000,00	13 673,83
1/820000-040000	Ankauf PKW/Anhänger		3414					10 741,67	17 900,00	-7 158,33
SU 34	Summe Auszahlungen investive Gebarung							63 415,50	56 900,00	6 515,50
SA2	Saldo (2) Geldfluss aus der Investiven Gebarung (33 - 34)							-63 415,50	-56 900,00	-6 515,50
SA3	Saldo (3) Nettofinanzierungssaldo (Saldo 1 + Saldo 2)							-1 285 501,72	-1 401 300,00	115 798,28
Finanzierungstätigkeit										
SU 35	Summe Einzahlungen aus der Finanzierungstätigkeit							0,00	0,00	0,00
1/820000-310000	Leasing Mülltonnenwaschanlage		3615					23 113,13	25 300,00	-2 186,87
SU 36	Summe Auszahlungen aus der Finanzierungstätigkeit							23 113,13	25 300,00	-2 186,87
SA4	Saldo (4) Geldfluss aus der Finanzierungstätigkeit (35 - 36)							-23 113,13	-25 300,00	2 186,87
SA5	Saldo (5) Geldfluss aus der voranschlagswirksamen Gebarung (Saldo 3 + Saldo 4)							-1 308 614,85	-1 426 600,00	117 985,15
820016	Wirtschaftshof									
Operative Gebarung										
2/820016+811000	Miete Wirtschaftshof alt, Am Sportplatz 28, 2432 Schwadorf	2115	3115	14	31 848,00	29 700,00	2 148,00	28 760,48	29 700,00	-939,52
2/820016+811100	Betriebskostenersatz für Wirtschaftshof alt, Am Sportplatz 28, 2432 Schwadorf	2115	3115	14	19 094,36	17 800,00	1 294,36	17 444,36	17 800,00	-355,64
2/820016+813000	Auflösung Investzuschuss Wirtschaftshof aus Rückstellung	2127			1 500,00	1 500,00				
6/820016+871100	Förderung Land Niederösterreich	2121	3121	1 33		40 300,00	-40 300,00		40 300,00	-40 300,00
SU 21 / 31	Summe Erträge / Einzahlungen operative Gebarung				52 442,36	89 300,00	-36 857,64	46 204,84	87 800,00	-41 595,16
1/820016-650000	Zinsen Sparkasse Darlehen Halle Neu - Fixzinssatz	2241	3241	25	6 488,52	6 500,00	-11,48	6 488,52	6 500,00	-11,48
1/820016-650100	Zinsen Sparkasse Darlehen Halle Neu - 6-Monats Euribor	2241	3241	25	6 488,52	6 500,00	-11,48	6 488,52	6 500,00	-11,48
1/820016-650200	Zinsen WH - Ausbau	2241	3241	25		109 000,00	-109 000,00		109 000,00	-109 000,00

		MVAG		VCQU	Ergebnisrechnung			Finanzierungsrechnung		
		EH	FH		RA 2025	VA 2025	RA - VA	RA 2025	VA 2025	RA - VA
1/820016-650400	Zinsen Ratenkauf Sortierbagger	2241	3241		2 409,48		2 409,48	2 409,48		2 409,48
1/820016-680000	Planmäßige Abschreibung	2226			353 397,23	370 900,00	-17 502,77			
1/820016-710000	Vorsteuerberichtigung Vermietung	2225	3225	24	5 873,22	5 900,00	-26,78	5 873,22	5 900,00	-26,78
1/820016-728500	Betriebskosten Wirtschaftshof alt	2225	3225	24	14 589,78	20 000,00	-5 410,22	15 328,98	20 000,00	-4 671,02
5/820016-799000	Zuweisungen an Verrechnungsrücklagen zwischen operativer Gebarung und Projekten	2225		1	502 069,06		502 069,06			
SU 22 / 32	Summe Aufwendungen / Auszahlungen operative Gebarung				891 315,81	518 800,00	372 515,81	36 588,72	147 900,00	-111 311,28
SA 0 / SA 1	(0) Nettoergebnis (21 - 22) / (1) Geldfluss operative Gebarung (31 - 32)				-838 873,45	-429 500,00	-409 373,45	9 616,12	-60 100,00	69 716,12
6/820016+895001	Entnahmen von allgemeinen Haushaltsrücklagen	2301		1		105 700,00	-105 700,00			
SU 23	Summe Haushaltsrücklagen				0,00	105 700,00	-105 700,00	0,00	0,00	0,00
SA00	Nettoergebnis nach Zuw./Entn. Haushaltsrücklagen (Saldo 0 +/- SU23)				-838 873,45	-323 800,00	-515 073,45			
Investive Gebarung										
SU 33	Summe Einzahlungen investive Gebarung							0,00	0,00	0,00
5/820016-010000	Flugdach 2 - Photovoltaikanlage		3413	1				21 242,24		21 242,24
5/820016-010001	Lagerhalle mit Büroanteil und Besucherzentrum		3413	1 40				4 334 125,48	4 950 000,00	-615 874,52
5/820016-020000	Sortierbagger elektrisch Leitungsgebunden und Stromaggregate		3414	1 41				479 050,00	480 000,00	-950,00
5/820016-042002	Werksküche samt Einrichtung u. Geräte		3415	1				103 513,22	156 000,00	-52 486,78
SU 34	Summe Auszahlungen investive Gebarung							4 937 930,94	5 586 000,00	-648 069,06
SA2	Saldo (2) Geldfluss aus der Investiven Gebarung (33 - 34)							-4 937 930,94	-5 586 000,00	648 069,06
SA3	Saldo (3) Nettofinanzierungssaldo (Saldo 1 + Saldo 2)							-4 928 314,82	-5 646 100,00	717 785,18
Finanzierungstätigkeit										
6/820016+345000	Darlehens Dritte		3512	1 55				5 440 000,00	5 000 000,00	440 000,00
SU 35	Summe Einzahlungen aus der Finanzierungstätigkeit							5 440 000,00	5 000 000,00	440 000,00
1/820016-346000	Tilgung Sparkasse Darlehen Halle Neu - Fixzinssatz		3614	65				133 333,34	133 400,00	-66,66
1/820016-346100	Tilgung Sparkasse Darlehen Halle Neu - 6-Monats Euribor		3614	65				133 333,34	133 400,00	-66,66
1/820016-346300	Tilgung Halle 3 mit Büroanteil		3614					128 206,00		128 206,00
1/820016-346400	Tilgung Ratenkauf Sortierbagger		3614					101 506,76	96 000,00	5 506,76
SU 36	Summe Auszahlungen aus der Finanzierungstätigkeit							496 379,44	362 800,00	133 579,44
SA4	Saldo (4) Geldfluss aus der Finanzierungstätigkeit (35 - 36)							4 943 620,56	4 637 200,00	306 420,56
SA5	Saldo (5) Geldfluss aus der voranschlagswirksamen Gebarung (Saldo 3 + Saldo 4)							15 305,74	-1 008 900,00	1 024 205,74

		MVAG	MVAG	VCQU	Ergebnisrechnung			Finanzierungsrechnung		
		EH	FH		RA 2025	VA 2025	RA - VA	RA 2025	VA 2025	RA - VA
9 Finanzwirtschaft										
91	Kapitalvermögen und Stiftungen ohne eigene Rechtspersönlichkeit									
910	Geldverkehr									
910000	Geldverkehr									
Operative Gebarung										
2/910000+823000	Zinsen der Giro- u. Sparbücher	2131	3131	14	161 343,05	35 000,00	126 343,05	161 343,05	35 000,00	126 343,05
2/910000+823100	Zinserträge Ratenzahlung	2131	3131	14	47,38	500,00	-452,62	101,49	500,00	-398,51
2/910000+828000	Rückersätze von Ausgaben	2116	3116	18	220,77	200,00	20,77	230,40	200,00	30,40
SU 21 / 31	Summe Erträge / Einzahlungen operative Gebarung				161 611,20	35 700,00	125 911,20	161 674,94	35 700,00	125 974,94
1/910000-659000	Geldverkehrsspesen	2244	3244	24	16 619,31	22 000,00	-5 380,69	16 619,31	22 000,00	-5 380,69
1/910000-659100	Rundungsdifferenzen Centausgleich	2244	3244	24	0,32		0,32	0,32		0,32
1/910000-710000	Kapitalertragssteuer	2225	3225	24	40 308,68	2 000,00	38 308,68	40 308,68	2 000,00	38 308,68
SU 22 / 32	Summe Aufwendungen / Auszahlungen operative Gebarung				56 928,31	24 000,00	32 928,31	56 928,31	24 000,00	32 928,31
SA 0 / SA 1	(0) Nettoergebnis (21 - 22) / (1) Geldfluss operative Gebarung (31 - 32)				104 682,89	11 700,00	92 982,89	104 746,63	11 700,00	93 046,63
SU 23	Summe Haushaltsrücklagen				0,00	0,00	0,00	0,00	0,00	0,00
SA00	Nettoergebnis nach Zuw./Entn. Haushaltsrücklagen (Saldo 0 +/- SU23)				104 682,89	11 700,00	92 982,89			
Investive Gebarung										
SU 33	Summe Einzahlungen investive Gebarung							0,00	0,00	0,00
SU 34	Summe Auszahlungen investive Gebarung							0,00	0,00	0,00
SA2	Saldo (2) Geldfluss aus der Investiven Gebarung (33 - 34)							0,00	0,00	0,00
SA3	Saldo (3) Nettofinanzierungssaldo (Saldo 1 + Saldo 2)							104 746,63	11 700,00	93 046,63
Finanzierungstätigkeit										
SU 35	Summe Einzahlungen aus der Finanzierungstätigkeit							0,00	0,00	0,00
SU 36	Summe Auszahlungen aus der Finanzierungstätigkeit							0,00	0,00	0,00
SA4	Saldo (4) Geldfluss aus der Finanzierungstätigkeit (35 - 36)							0,00	0,00	0,00
SA5	Saldo (5) Geldfluss aus der voranschlagswirksamen Gebarung (Saldo 3 + Saldo 4)							104 746,63	11 700,00	93 046,63
912	Rücklagen (soweit nicht aufteilbar)									
912000	Kapitalvermögen Rücklagen									
Operative Gebarung										
2/912000+823100	Zinsen der allgemeinen Rücklagen	2131	3131	14		2 000,00	-2 000,00		2 000,00	-2 000,00
SU 21 / 31	Summe Erträge / Einzahlungen operative Gebarung				0,00	2 000,00	-2 000,00	0,00	2 000,00	-2 000,00
SU 22 / 32	Summe Aufwendungen / Auszahlungen operative Gebarung				0,00	0,00	0,00	0,00	0,00	0,00
SA 0 / SA 1	(0) Nettoergebnis (21 - 22) / (1) Geldfluss operative Gebarung (31 - 32)				0,00	2 000,00	-2 000,00	0,00	2 000,00	-2 000,00
SU 23	Summe Haushaltsrücklagen				0,00	0,00	0,00	0,00	0,00	0,00
SA00	Nettoergebnis nach Zuw./Entn. Haushaltsrücklagen (Saldo 0 +/- SU23)				0,00	2 000,00	-2 000,00			

		MVAG	MVAG	VCQU	Ergebnisrechnung			Finanzierungsrechnung		
		EH	FH		RA 2025	VA 2025	RA - VA	RA 2025	VA 2025	RA - VA
Investive Gebarung										
SU 33	Summe Einzahlungen investive Gebarung							0,00	0,00	0,00
SU 34	Summe Auszahlungen investive Gebarung							0,00	0,00	0,00
SA2	Saldo (2) Geldfluss aus der Investiven Gebarung (33 – 34)							0,00	0,00	0,00
SA3	Saldo (3) Nettofinanzierungssaldo (Saldo 1 + Saldo 2)							0,00	2 000,00	-2 000,00
Finanzierungstätigkeit										
SU 35	Summe Einzahlungen aus der Finanzierungstätigkeit							0,00	0,00	0,00
SU 36	Summe Auszahlungen aus der Finanzierungstätigkeit							0,00	0,00	0,00
SA4	Saldo (4) Geldfluss aus der Finanzierungstätigkeit (35 – 36)							0,00	0,00	0,00
SA5	Saldo (5) Geldfluss aus der voranschlagswirksamen Gebarung (Saldo 3 + Saldo 4)							0,00	2 000,00	-2 000,00
913	Wertpapiere									
913000	Ankauf/Verkauf Wertpapiere									
Operative Gebarung										
2/913000+822000	Dividende aus Fondsanteilen	2135	3135	14	675,48	500,00	175,48	675,48	500,00	175,48
SU 21 / 31	Summe Erträge / Einzahlungen operative Gebarung				675,48	500,00	175,48	675,48	500,00	175,48
1/913000-729000	Gegenverrechnung Nbw 2/913+085	2225	3225	24		50 000,00	-50 000,00		50 000,00	-50 000,00
SU 22 / 32	Summe Aufwendungen / Auszahlungen operative Gebarung				0,00	50 000,00	-50 000,00	0,00	50 000,00	-50 000,00
SA 0 / SA 1	(0) Nettoergebnis (21 - 22) / (1) Geldfluss operative Gebarung (31 – 32)				675,48	-49 500,00	50 175,48	675,48	-49 500,00	50 175,48
SU 23	Summe Haushaltsrücklagen				0,00	0,00	0,00	0,00	0,00	0,00
SA00	Nettoergebnis nach Zuw./Entn. Haushaltsrücklagen (Saldo 0 +/- SU23)				675,48	-49 500,00	50 175,48			
Investive Gebarung										
SU 33	Summe Einzahlungen investive Gebarung							0,00	0,00	0,00
SU 34	Summe Auszahlungen investive Gebarung							0,00	0,00	0,00
SA2	Saldo (2) Geldfluss aus der Investiven Gebarung (33 – 34)							0,00	0,00	0,00
SA3	Saldo (3) Nettofinanzierungssaldo (Saldo 1 + Saldo 2)							675,48	-49 500,00	50 175,48
Finanzierungstätigkeit										
SU 35	Summe Einzahlungen aus der Finanzierungstätigkeit							0,00	0,00	0,00
SU 36	Summe Auszahlungen aus der Finanzierungstätigkeit							0,00	0,00	0,00
SA4	Saldo (4) Geldfluss aus der Finanzierungstätigkeit (35 – 36)							0,00	0,00	0,00
SA5	Saldo (5) Geldfluss aus der voranschlagswirksamen Gebarung (Saldo 3 + Saldo 4)							675,48	-49 500,00	50 175,48

		MVAG			Ergebnisrechnung			Finanzierungsrechnung		
		EH	FH	VCQU	RA 2025	VA 2025	RA - VA	RA 2025	VA 2025	RA - VA
92	Öffentliche Abgaben									
920	Ausschließliche Gemeindeabgaben									
920000	Ausschließliche Gemeindeabgaben									
Operative Gebarung										
2/920000+828000	Rückersätze Gerichtskosten	2116	3116	18	1 633,50	2 000,00	-366,50	3 702,01	2 000,00	1 702,01
2/920000+849000/1	Nebenansprüche gemäß BAO i.g.F. Ebergassing	2111	3111	10	1 200,95	300,00	900,95	1 156,25	300,00	856,25
2/920000+849000/2	Nebenansprüche gemäß BAO i.g.F. Gramatneusiedl	2111	3111	10	484,64	200,00	284,64	530,18	200,00	330,18
2/920000+849000/3	Nebenansprüche gemäß BAO i.g.F. Himberg	2111	3111	10	2 120,51	600,00	1 520,51	991,01	600,00	391,01
2/920000+849000/4	Nebenansprüche gemäß BAO i.g.F. Klein-Neusiedl	2111	3111	10	90,00	100,00	-10,00	87,00	100,00	-13,00
2/920000+849000/5	Nebenansprüche gemäß BAO i.g.F. Leopoldsdorf	2111	3111	10	699,34	300,00	399,34	653,50	300,00	353,50
2/920000+849000/6	Nebenansprüche gemäß BAO i.g.F. Lanzendorf	2111	3111	10	274,94	100,00	174,94	256,03	100,00	156,03
2/920000+849000/7	Nebenansprüche gemäß BAO i.g.F. Haslau/Ma. Ellend	2111	3111	10	391,80	200,00	191,80	382,83	200,00	182,83
2/920000+849000/8	Nebenansprüche gemäß BAO i.g.F. Maria Lanzendorf	2111	3111	10	211,32	100,00	111,32	192,68	100,00	92,68
2/920000+849000/9	Nebenansprüche gemäß BAO i.g.F. Moosbrunn	2111	3111	10	246,12	100,00	146,12	232,30	100,00	132,30
2/920000+849000/10	Nebenansprüche gemäß BAO i.g.F. Rauchenwarth	2111	3111	10	195,00	100,00	95,00	165,00	100,00	65,00
2/920000+849000/11	Nebenansprüche gemäß BAO i.g.F. Schwadorf	2111	3111	10	325,64	100,00	225,64	329,25	100,00	229,25
2/920000+849000/12	Nebenansprüche gemäß BAO i.g.F. Schwechat	2111	3111	10	1 683,77	600,00	1 083,77	1 596,04	600,00	996,04
2/920000+849000/13	Nebenansprüche gemäß BAO i.g.F. Zwölfaxing	2111	3111	10	297,97	100,00	197,97	276,97	100,00	176,97
2/920000+849000/14	Nebenansprüche gemäß BAO i.g.F. Fischamend	2111	3111	10	520,55	400,00	120,55	451,55	400,00	51,55
2/920000+849000/15	Nebenansprüche gemäß BAO i.g.F. Gerasdorf	2111	3111	10	2 313,53	1 000,00	1 313,53	2 255,75	1 000,00	1 255,75
SU 21 / 31	Summe Erträge / Einzahlungen operative Gebarung				12 689,58	6 300,00	6 389,58	13 258,35	6 300,00	6 958,35
1/920000-640000	Rechtskosten Kosten d. Abgabeneinhebung	2222	3222	24	977,50	5 000,00	-4 022,50	977,50	5 000,00	-4 022,50
1/920000-728500	Ausgleichstaxe gemäß §9 des Behinderteneinstellungsgesetz	2225	3225	24		1 100,00	-1 100,00		1 100,00	-1 100,00
SU 22 / 32	Summe Aufwendungen / Auszahlungen operative Gebarung				977,50	6 100,00	-5 122,50	977,50	6 100,00	-5 122,50
SA 0 / SA 1	(0) Nettoergebnis (21 - 22) / (1) Geldfluss operative Gebarung (31 - 32)				11 712,08	200,00	11 512,08	12 280,85	200,00	12 080,85

		MVAG MVAG VCQU		Ergebnisrechnung			Finanzierungsrechnung		
		EH	FH	RA 2025	VA 2025	RA - VA	RA 2025	VA 2025	RA - VA
SU 23	Summe Haushaltsrücklagen			0,00	0,00	0,00	0,00	0,00	0,00
SA00	Nettoergebnis nach Zuw./Entn. Haushaltsrücklagen (Saldo 0 +/- SU23)			11 712,08	200,00	11 512,08			
Investive Gebarung									
SU 33	Summe Einzahlungen investive Gebarung						0,00	0,00	0,00
SU 34	Summe Auszahlungen investive Gebarung						0,00	0,00	0,00
SA2	Saldo (2) Geldfluss aus der Investiven Gebarung (33 – 34)						0,00	0,00	0,00
SA3	Saldo (3) Nettofinanzierungssaldo (Saldo 1 + Saldo 2)						12 280,85	200,00	12 080,85
Finanzierungstätigkeit									
SU 35	Summe Einzahlungen aus der Finanzierungstätigkeit						0,00	0,00	0,00
SU 36	Summe Auszahlungen aus der Finanzierungstätigkeit						0,00	0,00	0,00
SA4	Saldo (4) Geldfluss aus der Finanzierungstätigkeit (35 – 36)						0,00	0,00	0,00
SA5	Saldo (5) Geldfluss aus der voranschlagswirksamen Gebarung (Saldo 3 + Saldo 4)						12 280,85	200,00	12 080,85
98 Haushaltsausgleich									
980	Verrechnung zwischen operativer Gebarung und Projekten								
980000	Verrechnung zwischen operativer Gebarung und Projekten								
Operative Gebarung									
2/980000+899000	Förderungen von abgeschlossenen Projekten	2116		533 339,10		533 339,10			
SU 21 / 31	Summe Erträge / Einzahlungen operative Gebarung			533 339,10	0,00	533 339,10	0,00	0,00	0,00
1/980000-799000	operative Investitionsbeiträge	2225		555 315,37	909 000,00	-353 684,63			
SU 22 / 32	Summe Aufwendungen / Auszahlungen operative Gebarung			555 315,37	909 000,00	-353 684,63	0,00	0,00	0,00
SA 0 / SA 1	(0) Nettoergebnis (21 - 22) / (1) Geldfluss operative Gebarung (31 – 32)			-21 976,27	-909 000,00	887 023,73	0,00	0,00	0,00
SU 23	Summe Haushaltsrücklagen			0,00	0,00	0,00	0,00	0,00	0,00
SA00	Nettoergebnis nach Zuw./Entn. Haushaltsrücklagen (Saldo 0 +/- SU23)			-21 976,27	-909 000,00	887 023,73			
Investive Gebarung									
SU 33	Summe Einzahlungen investive Gebarung						0,00	0,00	0,00
SU 34	Summe Auszahlungen investive Gebarung						0,00	0,00	0,00
SA2	Saldo (2) Geldfluss aus der Investiven Gebarung (33 – 34)						0,00	0,00	0,00
SA3	Saldo (3) Nettofinanzierungssaldo (Saldo 1 + Saldo 2)						0,00	0,00	0,00
Finanzierungstätigkeit									
SU 35	Summe Einzahlungen aus der Finanzierungstätigkeit						0,00	0,00	0,00
SU 36	Summe Auszahlungen aus der Finanzierungstätigkeit						0,00	0,00	0,00
SA4	Saldo (4) Geldfluss aus der Finanzierungstätigkeit (35 – 36)						0,00	0,00	0,00
SA5	Saldo (5) Geldfluss aus der voranschlagswirksamen Gebarung (Saldo 3 + Saldo 4)						0,00	0,00	0,00

	MVAG	MVAG	VCQU	Ergebnisrechnung			Finanzierungsrechnung		
				EH	FH	RA 2025	VA 2025	RA - VA	RA 2025
981	Haushaltsausgleich durch Rücklagen								
981000	Rücklagen- Zuweisung/Entnahme für lfd. Haushalt								
Operative Gebarung									
SU 21 / 31	Summe Erträge / Einzahlungen operative Gebarung			0,00	0,00	0,00	0,00	0,00	0,00
SU 22 / 32	Summe Aufwendungen / Auszahlungen operative Gebarung			0,00	0,00	0,00	0,00	0,00	0,00
SA 0 / SA 1	(0) Nettoergebnis (21 - 22) / (1) Geldfluss operative Gebarung (31 - 32)			0,00	0,00	0,00	0,00	0,00	0,00
2/981000+895001	Entnahmen von allgemeinen Haushaltsrücklagen	2301		9 000 000,00	7 000 000,00	2 000 000,00			
1/981000-795001	Zuweisung an allgemeine Haushaltsrücklagen	2401		10 620 887,37	6 800 000,00	3 820 887,37			
SU 23	Summe Haushaltsrücklagen			-1 620 887,37	200 000,00	-1 820 887,37	0,00	0,00	0,00
SA00	Nettoergebnis nach Zuw./Entn. Haushaltsrücklagen (Saldo 0 +/- SU23)			-1 620 887,37	200 000,00	-1 820 887,37			
Investive Gebarung									
SU 33	Summe Einzahlungen investive Gebarung						0,00	0,00	0,00
SU 34	Summe Auszahlungen investive Gebarung						0,00	0,00	0,00
SA2	Saldo (2) Geldfluss aus der Investiven Gebarung (33 - 34)						0,00	0,00	0,00
SA3	Saldo (3) Nettofinanzierungssaldo (Saldo 1 + Saldo 2)						0,00	0,00	0,00
Finanzierungstätigkeit									
SU 35	Summe Einzahlungen aus der Finanzierungstätigkeit						0,00	0,00	0,00
SU 36	Summe Auszahlungen aus der Finanzierungstätigkeit						0,00	0,00	0,00
SA4	Saldo (4) Geldfluss aus der Finanzierungstätigkeit (35 - 36)						0,00	0,00	0,00
SA5	Saldo (5) Geldfluss aus der voranschlagswirksamen Gebarung (Saldo 3 + Saldo 4)						0,00	0,00	0,00
99	Jahresergebnis, Übergabe und Übernahme des Jahresergebnisses, Abwicklung der Vorjahre								
990	Überschüsse und Abgänge (soweit nicht zugeordnet)								
990000	Überschüsse und Abgänge (soweit nicht zugeordnet)								
Operative Gebarung									
SU 21 / 31	Summe Erträge / Einzahlungen operative Gebarung			0,00	0,00	0,00	0,00	0,00	0,00
SU 22 / 32	Summe Aufwendungen / Auszahlungen operative Gebarung			0,00	0,00	0,00	0,00	0,00	0,00
SA 0 / SA 1	(0) Nettoergebnis (21 - 22) / (1) Geldfluss operative Gebarung (31 - 32)			0,00	0,00	0,00	0,00	0,00	0,00
1/990000-795077	Zuweisungen an Haushaltspotentialrücklage	2401		495 916,03		495 916,03			
SU 23	Summe Haushaltsrücklagen			-495 916,03	0,00	-495 916,03	0,00	0,00	0,00
SA00	Nettoergebnis nach Zuw./Entn. Haushaltsrücklagen (Saldo 0 +/- SU23)			-495 916,03	0,00	-495 916,03			
Investive Gebarung									
SU 33	Summe Einzahlungen investive Gebarung						0,00	0,00	0,00
SU 34	Summe Auszahlungen investive Gebarung						0,00	0,00	0,00

		MVAG			Ergebnisrechnung			Finanzierungsrechnung		
		EH	FH	VCQU	RA 2025	VA 2025	RA - VA	RA 2025	VA 2025	RA - VA
SA2	Saldo (2) Geldfluss aus der Investiven Gebarung (33 – 34)							0,00	0,00	0,00
SA3	Saldo (3) Nettofinanzierungssaldo (Saldo 1 + Saldo 2)							0,00	0,00	0,00
Finanzierungstätigkeit										
SU 35	Summe Einzahlungen aus der Finanzierungstätigkeit							0,00	0,00	0,00
SU 36	Summe Auszahlungen aus der Finanzierungstätigkeit							0,00	0,00	0,00
SA4	Saldo (4) Geldfluss aus der Finanzierungstätigkeit (35 – 36)							0,00	0,00	0,00
SA5	Saldo (5) Geldfluss aus der voranschlagswirksamen Gebarung (Saldo 3 + Saldo 4)							0,00	0,00	0,00
992	Abgänge an Kassenausgaberesten und Ausfälle an Kasseneinnahmeresten (soweit nicht aufteilbar)									
992000	Abschreibung									
Operative Gebarung										
SU 21 / 31	Summe Erträge / Einzahlungen operative Gebarung				0,00	0,00	0,00	0,00	0,00	0,00
1/992000-691000	Uneinbringliche Forderungen	2225	3225	24		3 000,00	-3 000,00		3 000,00	-3 000,00
SU 22 / 32	Summe Aufwendungen / Auszahlungen operative Gebarung				0,00	3 000,00	-3 000,00	0,00	3 000,00	-3 000,00
SA 0 / SA 1	(0) Nettoergebnis (21 - 22) / (1) Geldfluss operative Gebarung (31 – 32)				0,00	-3 000,00	3 000,00	0,00	-3 000,00	3 000,00
SU 23	Summe Haushaltsrücklagen				0,00	0,00	0,00	0,00	0,00	0,00
SA00	Nettoergebnis nach Zuw./Entn. Haushaltsrücklagen (Saldo 0 +/- SU23)				0,00	-3 000,00	3 000,00			
Investive Gebarung										
SU 33	Summe Einzahlungen investive Gebarung							0,00	0,00	0,00
SU 34	Summe Auszahlungen investive Gebarung							0,00	0,00	0,00
SA2	Saldo (2) Geldfluss aus der Investiven Gebarung (33 – 34)							0,00	0,00	0,00
SA3	Saldo (3) Nettofinanzierungssaldo (Saldo 1 + Saldo 2)							0,00	-3 000,00	3 000,00
Finanzierungstätigkeit										
SU 35	Summe Einzahlungen aus der Finanzierungstätigkeit							0,00	0,00	0,00
SU 36	Summe Auszahlungen aus der Finanzierungstätigkeit							0,00	0,00	0,00
SA4	Saldo (4) Geldfluss aus der Finanzierungstätigkeit (35 – 36)							0,00	0,00	0,00
SA5	Saldo (5) Geldfluss aus der voranschlagswirksamen Gebarung (Saldo 3 + Saldo 4)							0,00	-3 000,00	3 000,00

Nachweis der Investitionstätigkeit

Vorhaben	Vorhabensbezeichnung		RA 2025	VA 2025	RA - VA	RA Vorjahre	RA Gesamt
Konto	Bezeichnung						
1000007	Müllabfuhr (2025 bis 2035)						
	Auszahlungen - Investitionen - Mittelverwendung		808 579,36	4 197 900,00	-3 389 320,64	0,00	808 579,36
	Anschaffungs- oder Herstellungskosten		808 579,36	4 197 900,00	-3 389 320,64	0,00	808 579,36
5/010000-042000/1	Ladestation Schwadorf öffentlich zugänglich		88 220,88	130 000,00	-41 779,12		88 220,88
5/010000-042000/2	Ladestation Himberg öffentlich zugänglich		102 494,20	132 700,00	-30 205,80		102 494,20
5/813100-040000	4 x Mercedes Elektro-Econic mit Stummeraufbau Müllpresse		528 500,00	2 290 000,00	-1 761 500,00		528 500,00
5/813100-040001	2 x Mercedes Diesel-Econic mit Stummeraufbau Müllpresse			710 700,00	-710 700,00		
5/813100-042000/1	Ladestation Schwadorf für LKW innerbetrieblich		66 191,28	53 500,00	12 691,28		66 191,28
5/813100-042001	Infeo Software Logistik/Tourenplaner		23 173,00	65 000,00	-41 827,00		23 173,00
5/813100-795000	Zuweisungen an allgemeine Haushaltsrücklagen			816 000,00	-816 000,00		
	Einzahlungen - Finanzierung - Mittelaufbringung		808 579,36	4 197 900,00	-3 389 320,64	0,00	808 579,36
	Mittel aus Geldfluss aus der operativen Gebarung		-31 270,04	0,00	-31 270,04	0,00	-31 270,04
5/813100-799000	Zuweisungen an Verrechnungsrücklagen zwischen operativer Gebarung und Projekten		-31 270,04		-31 270,04		-31 270,04
	Bedarfszuweisungen/KTZ		0,00	0,00	0,00	0,00	0,00
	Haushaltsrücklagen/Zahlungsmittelreserven		0,00	381 200,00	-381 200,00	0,00	0,00
6/813100+895000	Entnahmen von allgemeinen Haushaltsrücklagen			381 200,00	-381 200,00		
	Sonstige Kapitaltransfers und Subventionen		0,00	816 000,00	-816 000,00	0,00	0,00
6/813100+860000	Förderung FFG/Enin E-Müllfahrzeuge			738 300,00	-738 300,00		
6/813100+860100	Förderung FFG/Enin Infrastruktur (Ladestationen 40%)			77 700,00	-77 700,00		
	Darlehen/Innere Darlehen		528 500,00	2 290 000,00	-1 761 500,00	0,00	528 500,00
3892/3	4 x ELELKTRO Econic Mercedes Müllfahrzeuge		528 500,00	2 290 000,00	-1 761 500,00		528 500,00
	Finanzierungsleasing		311 349,40	710 700,00	-399 350,60	0,00	311 349,40
3892/4	2 x DIESEL Econic Mercedes Müllfahrzeuge		311 349,40	710 700,00	-399 350,60		311 349,40
	Veräußerung langfristiges Vermögen und Sonstiges		0,00	0,00	0,00	0,00	0,00
	Finanzierungsergebnis 1000007		0,00	0,00	0,00	0,00	0,00
	offene Verbindlichkeiten		36 906,44				
	offene Forderungen		0,00				

Vorhaben	Vorhabensbezeichnung		RA 2025	VA 2025	RA - VA	RA Vorjahre	RA Gesamt
Konto	Bezeichnung						
1000004	Müllgefäße (1996 bis 2099)						
	Auszahlungen - Investitionen - Mittelverwendung		249 350,00	405 000,00	-155 650,00	352 719,06	602 069,06
	Anschaffungs- oder Herstellungskosten		249 350,00	405 000,00	-155 650,00	352 719,06	602 069,06
	5/813004-042001	sonstige Container/Sammelbehälter	249 350,00	264 000,00	-14 650,00	352 719,06	602 069,06
	5/813004-042002	Container für Textilsammlung		141 000,00	-141 000,00		
	Einzahlungen - Finanzierung - Mittelaufbringung		249 350,00	405 000,00	-155 650,00	352 719,06	602 069,06
	Mittel aus Geldfluss aus der operativen Gebarung		249 350,00	405 000,00	-155 650,00	205 129,06	454 479,06
	6/813004+829910	operative Investitionsbeiträge				205 129,06	205 129,06
	6/813004+899000	operative Investitionsbeiträge	249 350,00	405 000,00	-155 650,00		249 350,00
	Bedarfszuweisungen/KTZ		0,00	0,00	0,00	0,00	0,00
	Haushaltsrücklagen/Zahlungsmittelreserven		0,00	0,00	0,00	147 590,00	147 590,00
	6/813004+895000	Entnahmen von allgemeinen Haushaltsrücklagen				32 000,00	32 000,00
	6/813004+895001	Entnahmen von allgemeinen Haushaltsrücklagen				115 590,00	115 590,00
	Sonstige Kapitaltransfers und Subventionen		0,00	0,00	0,00	0,00	0,00
	Darlehen/Innere Darlehen		0,00	0,00	0,00	0,00	0,00
	Finanzierungsleasing		0,00	0,00	0,00	0,00	0,00
	Veräußerung langfristiges Vermögen und Sonstiges		0,00	0,00	0,00	0,00	0,00
Finanzierungsergebnis 1000004			0,00	0,00	0,00	0,00	0,00
	offene Verbindlichkeiten		0,00				
	offene Forderungen		0,00				

Vorhaben	Vorhabensbezeichnung		RA 2025	VA 2025	RA - VA	RA Vorjahre	RA Gesamt
Konto	Bezeichnung						
1000006	Festpaket (2023 bis 2099)						
	Auszahlungen - Investitionen - Mittelverwendung		0,00	0,00	0,00	64 864,08	64 864,08
	Anschaffungs- oder Herstellungskosten		0,00	0,00	0,00	64 864,08	64 864,08
	5/813006-042000	Festpakete und Kleinpakete f. 50 Personen				64 864,08	64 864,08
	Einzahlungen - Finanzierung - Mittelaufbringung		0,00	0,00	0,00	64 864,08	64 864,08
	Mittel aus Geldfluss aus der operativen Gebarung		0,00	0,00	0,00	0,00	0,00
	Bedarfszuweisungen/KTZ		0,00	0,00	0,00	0,00	0,00
	Haushaltsrücklagen/Zahlungsmittelreserven		0,00	0,00	0,00	64 864,08	64 864,08
	6/813006+895001	Entnahmen von allgemeinen Haushaltsrücklagen				64 864,08	64 864,08
	Sonstige Kapitaltransfers und Subventionen		0,00	0,00	0,00	0,00	0,00
	Darlehen/Innere Darlehen		0,00	0,00	0,00	0,00	0,00
	Finanzierungsleasing		0,00	0,00	0,00	0,00	0,00
	Veräußerung langfristiges Vermögen und Sonstiges		0,00	0,00	0,00	0,00	0,00
Finanzierungsergebnis 1000006			0,00	0,00	0,00	0,00	0,00
	offene Verbindlichkeiten		0,00				
	offene Forderungen		0,00				

Vorhaben	Vorhabensbezeichnung		RA 2025	VA 2025	RA - VA	RA Vorjahre	RA Gesamt
Konto	Bezeichnung						
1000002	Elektronische Datenverarbeitung (1996 bis 2099)						
	Auszahlungen - Investitionen - Mittelverwendung		111 139,21	110 000,00	1 139,21	162 594,48	273 733,69
	Anschaffungs- oder Herstellungskosten		111 139,21	110 000,00	1 139,21	162 594,48	273 733,69
	5/010002-042000	Server mit Arbeitsplätzen (20 Stk.)	111 139,21	110 000,00	1 139,21	159 878,98	271 018,19
	5/010002-042001	Notebook AWS-Leitung				2 715,50	2 715,50
	Einzahlungen - Finanzierung - Mittelaufbringung		111 139,21	110 000,00	1 139,21	162 594,48	273 733,69
	Mittel aus Geldfluss aus der operativen Gebarung		111 139,21	110 000,00	1 139,21	43 715,50	154 854,71
	6/010002+829910	operative Investition				43 715,50	43 715,50
	6/010002+899000	operative Investitionsbeiträge	111 139,21	110 000,00	1 139,21		111 139,21
	Bedarfszuweisungen/KTZ		0,00	0,00	0,00	0,00	0,00
	Haushaltsrücklagen/Zahlungsmittelreserven		0,00	0,00	0,00	118 878,98	118 878,98
	6/010002+895000	Entnahmen von allgemeinen Haushaltsrücklagen				118 878,98	118 878,98
	Sonstige Kapitaltransfers und Subventionen		0,00	0,00	0,00	0,00	0,00
	Darlehen/Innere Darlehen		0,00	0,00	0,00	0,00	0,00
	Finanzierungsleasing		0,00	0,00	0,00	0,00	0,00
	Veräußerung langfristiges Vermögen und Sonstiges		0,00	0,00	0,00	0,00	0,00
Finanzierungsergebnis 1000002			0,00	0,00	0,00	0,00	0,00
	offene Verbindlichkeiten		1 950,00				
	offene Forderungen		0,00				

Vorhaben	Vorhabensbezeichnung		RA 2025	VA 2025	RA - VA	RA Vorjahre	RA Gesamt
Konto	Bezeichnung						
1000013	Wertstoffzentren (1999 bis 2099)						
	Auszahlungen - Investitionen - Mittelverwendung		189 585,66	110 000,00	79 585,66	5 047 565,55	5 237 151,21
	Anschaffungs- oder Herstellungskosten		189 585,66	110 000,00	79 585,66	5 047 565,55	5 237 151,21
5/813013-010000/1	Wertstoffsammelzentrum Ebergassing					282 140,78	282 140,78
5/813013-010000/3	WSZ Himberg - Zubau Mannschaftscontainer/Stromanschluss	173 841,66		110 000,00	63 841,66	415 817,13	589 658,79
5/813013-010000/7	Wertstoffsammelzentrum Haslau/Maria Ellend					13 000,00	13 000,00
5/813013-010000/9	Abfallsammelzentrum Moosbrunn					22 627,35	22 627,35
5/813013-010000/10	Wertstoffsammelzentrum Rauchenwarth					1 567 941,98	1 567 941,98
5/813013-010000/13	Wertstoffsammelzentrum Zwölfaxing					138 990,38	138 990,38
5/813013-010000/14	Wertstoffsammelzentrum Fischamend					1 925 371,62	1 925 371,62
5/813013-010000/31	WSZ Pellendorf	15 744,00			15 744,00		15 744,00
5/813013-020000	Presscontainer für Karton					302 310,00	302 310,00
5/813013-042011/1	Ausstattung ASZ Ebergassing					4 597,37	4 597,37
5/813013-042011/3	Ausstattung ASZ Himberg					2 105,31	2 105,31
5/813013-042011/14	Ausstattung ASZ Fischamend					10 809,90	10 809,90
5/813013-795001	Zuweisung an allgemeine Haushaltsrücklagen					361 853,73	361 853,73
	Einzahlungen - Finanzierung - Mittelaufbringung		189 585,66	110 000,00	79 585,66	5 047 565,55	5 237 151,21
	Mittel aus Geldfluss aus der operativen Gebarung		189 585,66	80 000,00	109 585,66	64 455,41	254 041,07
5/813013-729910	Förderungen abgeschlossene Projekte					-62 665,00	-62 665,00
6/813013+829910	Sonstige Investitionsbeiträge					127 120,41	127 120,41
6/813013+899000	operative Investitionsbeiträge	189 585,66		80 000,00	109 585,66		189 585,66
	Bedarfszuweisungen/KTZ		0,00	0,00	0,00	260 983,00	260 983,00
6/813013+301000	Förderungen Land NÖ für abgeschlossene Projekte					34 750,00	34 750,00
6/813013+871000	Förderung Land Niederösterreich abgeschlossene Projekte					62 665,00	62 665,00
6/813013+871100	Förderung Land Niederösterreich WSZ Himberg					68 643,00	68 643,00
6/813013+871120	Förderung Land Niederösterreich WSZ Kleinneusiedl					35 535,00	35 535,00
6/813013+871130	Förderung Land Niederösterreich WSZ Ebergassing					59 390,00	59 390,00
	Haushaltsrücklagen/Zahlungsmittelreserven		0,00	30 000,00	-30 000,00	2 722 127,14	2 722 127,14
6/813013+895000	Entnahmen von allgemeinen Haushaltsrücklagen					956 817,14	956 817,14
6/813013+895001	Entnahmen von allgemeinen Haushaltsrücklagen			30 000,00	-30 000,00	1 765 310,00	1 765 310,00
	Sonstige Kapitaltransfers und Subventionen		0,00	0,00	0,00	0,00	0,00
	Darlehen/Innere Darlehen		0,00	0,00	0,00	2 000 000,00	2 000 000,00
15388/1	Wertstoffsammelzentren 2. Teil Fixzinssatz					2 000 000,00	2 000 000,00
	Finanzierungsleasing		0,00	0,00	0,00	0,00	0,00

Vorhaben	Vorhabensbezeichnung	RA 2025	VA 2025	RA - VA	RA Vorjahre	RA Gesamt
Konto	Bezeichnung					
	Veräußerung langfristiges Vermögen und Sonstiges	0,00	0,00	0,00	0,00	0,00
Finanzierungsergebnis 1000013		0,00	0,00	0,00	0,00	0,00
	offene Verbindlichkeiten	10 000,00				
	offene Forderungen	0,00				

Vorhaben	Vorhabensbezeichnung		RA 2025	VA 2025	RA - VA	RA Vorjahre	RA Gesamt
Konto	Bezeichnung						
1000016	Wirtschaftshof (2011 bis 2999)						
	Auszahlungen - Investitionen - Mittelverwendung		4 937 930,94	5 586 000,00	-648 069,06	2 657 559,83	7 595 490,77
	Anschaffungs- oder Herstellungskosten		4 937 930,94	5 586 000,00	-648 069,06	2 657 559,83	7 595 490,77
5/820016-002000	Verkehrskonzept WH-Gelände					2 306,58	2 306,58
5/820016-010000	Flugdach 2 - Photovoltaikanlage		21 242,24		21 242,24	917 364,94	938 607,18
5/820016-010001	Lagerhalle mit Büroanteil und Besucherzentrum		4 334 125,48	4 950 000,00	-615 874,52	932 932,63	5 267 058,11
5/820016-020000	Sortierbagger elektrisch Leitungsgebunden und Stromaggregate		479 050,00	480 000,00	-950,00		479 050,00
5/820016-040000	LKW Absetzkipper					642 868,00	642 868,00
5/820016-042000	r					51 533,13	51 533,13
5/820016-042002	Werksküche samt Einrichtung u. Geräte		103 513,22	156 000,00	-52 486,78		103 513,22
5/820016-050000	r					110 421,73	110 421,73
5/820016-728000	Ökologie Konzept Wirtschaftshof					132,82	132,82
	Einzahlungen - Finanzierung - Mittelaufbringung		4 937 930,94	5 586 000,00	-648 069,06	2 657 559,83	7 595 490,77
	Mittel aus Geldfluss aus der operativen Gebarung		-502 069,06	0,00	-502 069,06	1 181 531,48	679 462,42
5/820016-799000	Zuweisungen an Verrechnungsrücklagen zwischen operativer Gebarung und Projekten		-502 069,06		-502 069,06		-502 069,06
6/820016+829910	operative Investition					1 181 531,48	1 181 531,48
	Bedarfszuweisungen/KTZ		0,00	40 300,00	-40 300,00	0,00	0,00
6/820016+871100	Förderung Land Niederösterreich			40 300,00	-40 300,00		
	Haushaltsrücklagen/Zahlungsmittelreserven		0,00	105 700,00	-105 700,00	1 476 028,35	1 476 028,35
6/820016+895000	Entnahmen von allgemeinen Haushaltsrücklagen					165 385,70	165 385,70
6/820016+895001	Entnahmen von allgemeinen Haushaltsrücklagen			105 700,00	-105 700,00	1 310 642,65	1 310 642,65
	Sonstige Kapitaltransfers und Subventionen		0,00	0,00	0,00	0,00	0,00
	Darlehen/Innere Darlehen		5 440 000,00	5 440 000,00	0,00	0,00	5 440 000,00
17411/1	Halle 3 mit Büroanteil,		5 000 000,00	5 000 000,00			5 000 000,00
3892/2	Sortierbagger LIEBHERR-Hydraulikbagger LH 26 EC-16		440 000,00	440 000,00			440 000,00
	Finanzierungsleasing		0,00	0,00	0,00	0,00	0,00
	Veräußerung langfristiges Vermögen und Sonstiges		0,00	0,00	0,00	0,00	0,00
	Finanzierungsergebnis 1000016		0,00	0,00	0,00	0,00	0,00
	offene Verbindlichkeiten		159 293,46				
	offene Forderungen		0,00				

Vorhaben	Vorhabensbezeichnung		RA 2025	VA 2025	RA - VA	RA Vorjahre	RA Gesamt
Konto	Bezeichnung						
1000009	Telefonanlage (2024 bis 2025)						
	Auszahlungen - Investitionen - Mittelverwendung		5 240,50	11 000,00	-5 759,50	0,00	5 240,50
	Anschaffungs- oder Herstellungskosten		5 240,50	11 000,00	-5 759,50	0,00	5 240,50
5/010009-042000	Voice over IP - System mit Geräten und Betrieb 2025		5 240,50	11 000,00	-5 759,50		5 240,50
	Einzahlungen - Finanzierung - Mittelaufbringung		5 240,50	11 000,00	-5 759,50	0,00	5 240,50
	Mittel aus Geldfluss aus der operativen Gebarung		5 240,50	11 000,00	-5 759,50	0,00	5 240,50
6/010009+899000	operative Investitionsbeiträge		5 240,50	11 000,00	-5 759,50		5 240,50
	Bedarfszuweisungen/KTZ		0,00	0,00	0,00	0,00	0,00
	Haushaltsrücklagen/Zahlungsmittelreserven		0,00	0,00	0,00	0,00	0,00
	Sonstige Kapitaltransfers und Subventionen		0,00	0,00	0,00	0,00	0,00
	Darlehen/Innere Darlehen		0,00	0,00	0,00	0,00	0,00
	Finanzierungsleasing		0,00	0,00	0,00	0,00	0,00
	Veräußerung langfristiges Vermögen und Sonstiges		0,00	0,00	0,00	0,00	0,00
Finanzierungsergebnis 1000009			0,00	0,00	0,00	0,00	0,00
	offene Verbindlichkeiten		0,00				
	offene Forderungen		0,00				

Vorhaben	Vorhabensbezeichnung		RA 2025	VA 2025	RA - VA	RA Vorjahre	RA Gesamt
Konto	Bezeichnung						
1000018	Errichtung Tierkörpersammelstellen (2022 bis 2999)						
	Auszahlungen - Investitionen - Mittelverwendung		0,00	0,00	0,00	165 171,56	165 171,56
	Anschaffungs- oder Herstellungskosten		0,00	0,00	0,00	165 171,56	165 171,56
5/813018-050000/1	Tierkörpersammelstelle Wienerherberg					22 638,57	22 638,57
5/813018-050000/2	Tierkörpersammelstelle Gerasdorf					29 083,71	29 083,71
5/813018-050000/3	Tierkörpersammelstelle Fischamend					20 714,21	20 714,21
5/813018-050000/4	Tierkörpersammelstelle Schwadorf					44 624,78	44 624,78
5/813018-050000/5	Tierkörpersammelstelle Himberg					20 423,64	20 423,64
5/813018-050000/6	Tierkörpersammelstelle Schwechat					27 686,65	27 686,65
	Einzahlungen - Finanzierung - Mittelaufbringung		0,00	0,00	0,00	165 171,56	165 171,56
	Mittel aus Geldfluss aus der operativen Gebarung		0,00	0,00	0,00	165 171,56	165 171,56
6/813018+829910	operative Investition					165 171,56	165 171,56
	Bedarfszuweisungen/KTZ		0,00	0,00	0,00	0,00	0,00
	Haushaltsrücklagen/Zahlungsmittelreserven		0,00	0,00	0,00	0,00	0,00
	Sonstige Kapitaltransfers und Subventionen		0,00	0,00	0,00	0,00	0,00
	Darlehen/Innere Darlehen		0,00	0,00	0,00	0,00	0,00
	Finanzierungsleasing		0,00	0,00	0,00	0,00	0,00
	Veräußerung langfristiges Vermögen und Sonstiges		0,00	0,00	0,00	0,00	0,00
Finanzierungsergebnis 1000018			0,00	0,00	0,00	0,00	0,00
	offene Verbindlichkeiten		0,00				
	offene Forderungen		0,00				

Salden Finanzierungsergebnisse		RA 2025	VA 2025	RA - VA	RA Vorjahre	RA Gesamt
1000007	Müllabfuhr (2025 bis 2035)					
	Auszahlungen - Investitionen - Mittelverwendung	808 579,36	4 197 900,00	-3 389 320,64	0,00	808 579,36
	Einzahlungen - Finanzierung - Mittelherkunft	808 579,36	4 197 900,00	-3 389 320,64	0,00	808 579,36
		0,00	0,00	0,00	0,00	0,00
	offene Verbindlichkeiten	36 906,44				
	offene Forderungen	0,00				
1000004	Müllgefäße (1996 bis 2099)					
	Auszahlungen - Investitionen - Mittelverwendung	249 350,00	405 000,00	-155 650,00	352 719,06	602 069,06
	Einzahlungen - Finanzierung - Mittelherkunft	249 350,00	405 000,00	-155 650,00	352 719,06	602 069,06
		0,00	0,00	0,00	0,00	0,00
	offene Verbindlichkeiten	0,00				
	offene Forderungen	0,00				
1000006	Festpaket (2023 bis 2099)					
	Auszahlungen - Investitionen - Mittelverwendung	0,00	0,00	0,00	64 864,08	64 864,08
	Einzahlungen - Finanzierung - Mittelherkunft	0,00	0,00	0,00	64 864,08	64 864,08
		0,00	0,00	0,00	0,00	0,00
	offene Verbindlichkeiten	0,00				
	offene Forderungen	0,00				
1000002	Elektronische Datenverarbeitung (1996 bis 2099)					
	Auszahlungen - Investitionen - Mittelverwendung	111 139,21	110 000,00	1 139,21	162 594,48	273 733,69
	Einzahlungen - Finanzierung - Mittelherkunft	111 139,21	110 000,00	1 139,21	162 594,48	273 733,69
		0,00	0,00	0,00	0,00	0,00
	offene Verbindlichkeiten	1 950,00				
	offene Forderungen	0,00				
1000013	Wertstoffzentren (1999 bis 2099)					
	Auszahlungen - Investitionen - Mittelverwendung	189 585,66	110 000,00	79 585,66	5 047 565,55	5 237 151,21
	Einzahlungen - Finanzierung - Mittelherkunft	189 585,66	110 000,00	79 585,66	5 047 565,55	5 237 151,21
		0,00	0,00	0,00	0,00	0,00
	offene Verbindlichkeiten	10 000,00				
	offene Forderungen	0,00				
1000016	Wirtschaftshof (2011 bis 2999)					
	Auszahlungen - Investitionen - Mittelverwendung	4 937 930,94	5 586 000,00	-648 069,06	2 657 559,83	7 595 490,77
	Einzahlungen - Finanzierung - Mittelherkunft	4 937 930,94	5 586 000,00	-648 069,06	2 657 559,83	7 595 490,77
		0,00	0,00	0,00	0,00	0,00
	offene Verbindlichkeiten	159 293,46				
	offene Forderungen	0,00				

Salden Finanzierungsergebnisse		RA 2025	VA 2025	RA - VA	RA Vorjahre	RA Gesamt
1000009	Telefonanlage (2024 bis 2025)					
	Auszahlungen - Investitionen - Mittelverwendung	5 240,50	11 000,00	-5 759,50	0,00	5 240,50
	Einzahlungen - Finanzierung - Mittelherkunft	5 240,50	11 000,00	-5 759,50	0,00	5 240,50
		0,00	0,00	0,00	0,00	0,00
	offene Verbindlichkeiten	0,00				
	offene Forderungen	0,00				
1000018	Errichtung Tierkörpersammelstellen (2022 bis 2999)					
	Auszahlungen - Investitionen - Mittelverwendung	0,00	0,00	0,00	165 171,56	165 171,56
	Einzahlungen - Finanzierung - Mittelherkunft	0,00	0,00	0,00	165 171,56	165 171,56
		0,00	0,00	0,00	0,00	0,00
	offene Verbindlichkeiten	0,00				
	offene Forderungen	0,00				
Saldo Investive Einzelvorhaben		0,00	0,00	0,00	0,00	0,00
	offene Verbindlichkeiten	208 149,90				
	offene Forderungen	0,00				
Saldo der gesamten Investitionstätigkeit		0,00	0,00	0,00	0,00	0,00
	offene Verbindlichkeiten	208 149,90				
	offene Forderungen	0,00				

Nachweis der sonstigen Investitionen (nur VC 2)

Vorhaben	Vorhabensbezeichnung		RA 2025	VA 2025	RA - VA	RA 2024
Konto	Bezeichnung					
2999000	Sonstige Investitionen					
	Auszahlungen - Investitionen - Mittelverwendung		173 809,50	189 000,00	-15 190,50	1 312 532,21
	Anschaffungs- oder Herstellungskosten		173 809,50	189 000,00	-15 190,50	1 312 532,21
1/010000-006000	Sonstige Grundstückseinrichtungen					36 334,08
1/010000-042000	Amtsausstattung		6 880,57	6 000,00	880,57	89 016,24
1/813000-040000	Fahrzeuge					32 000,00
1/813000-042000	Ankauf Mülltonnen		65 985,50	70 000,00	-4 014,50	407 639,80
1/813000-042010	Betriebsausstattung Abfallsammelzentren		24 973,00	25 000,00	-27,00	163 700,27
1/813000-042012	ASZ Verbesserungen und Ausbau			25 000,00	-25 000,00	175 406,16
1/813000-042013	Ausstattung Festpaket		23 296,60	24 000,00	-703,40	86 989,68
1/820000-010000	Gebäude Errichtung/Ausbau					36 825,85
1/820000-020000	Maschinen und maschinelle Anlagen					19 866,20
1/820000-030000	Werkzeuge und sonstige Erzeugungshilfsmittel		52 673,83	39 000,00	13 673,83	1 162,78
1/820000-040000	Fahrzeugankauf					232 683,42
1/820000-042000	Amtsausstattung					30 907,73
Finanzierungsergebnis 2999000			-173 809,50	-189 000,00	15 190,50	-1 312 532,21
offene Verbindlichkeiten			0,00			
offene Forderungen			0,00			

Nachweis Kundenforderungen

Konto	Bezeichnung	Saldo Brutto 31.12.2024	Saldo Brutto 31.12.2025	Netto	USt
Nicht voranschlagswirksame Gebarung					
0/000000+361000	Seuchenvorsorgeabgabe	19 126,76	22 732,87	22 734,32	-1,45
	Summe Nicht voranschlagswirksame Gebarung	19 126,76	22 732,87	22 734,32	-1,45
010000 Hauptverwaltung					
2/010000+809100	Refundierung E-Tankstellen	0,00	1 019,46	1 019,46	0,00
2/010000+827000	Personalkostenersätze	25 319,33	23 287,99	19 406,66	3 881,33
2/010000+829000	Sonstige Einnahmen	0,00	29,93	24,94	4,99
	Summe 010000 Hauptverwaltung	25 319,33	24 337,38	20 451,06	3 886,32
813000 Abfallbeseitigung					
1/813000-600000	ASZ - Strom	0,00	437,87	364,89	72,98
1/813000-618100	Instandhaltung Festpakete	0,00	1 138,32	948,60	189,72
2/813000+808000	Verkauf Altmaterial §19 UStG	41 692,70	25 077,23	25 077,23	0,00
2/813000+808010	Verkauf Altmaterial	38 384,31	14 031,83	12 756,21	1 275,62
2/813000+808011	Verkauf Altholz	2 183,63	0,00	0,00	0,00
2/813000+808110	Altpapiererlöse §19 UStG	0,00	64 876,10	64 876,10	0,00
2/813000+810200	Privatwirtschaftliche Entgelte	154 038,01	175 113,66	159 194,11	15 919,55
2/813000+810301	Leistungen priv.10% Verrechg. Aschen- u. Gelbe Tonnen Miete	3 763,54	1 290,20	1 172,90	117,30
2/813000+828000	Ausgaben Rückersätze	54,27	54,27	49,34	4,93
2/813000+828100	Papier Behältermiete Pauschale und kontrollierte Übernahme	94 961,10	147 606,90	134 188,09	13 418,81
2/813000+828200	Rückersätze VVO - AGR	21 585,66	21 712,80	18 094,00	3 618,80
2/813000+828300	LVP-Behältermiete 240l/1100l und kontrollierte Übernahme	67 077,31	58 797,26	49 905,98	8 891,28
2/813000+828500	Abgeltung Verpackungsverordnung	130 533,15	0,00	0,00	0,00
2/813000+829000	Vergütung Kartonpressen VVO	0,00	8 929,82	8 118,01	811,81
2/813000+852000/1	Abfallwirtschaftsgebühr Ebergassing	7 168,05	11 345,83	10 314,20	1 031,63
2/813000+852000/2	Abfallwirtschaftsgebühr Gramatneusiedl	7 767,32	5 487,89	4 988,91	498,98
2/813000+852000/3	Abfallwirtschaftsgebühr Himberg	35 652,41	44 271,30	40 246,31	4 024,99
2/813000+852000/4	Abfallwirtschaftsgebühr Klein-Neusiedl	3 801,72	4 041,82	3 674,39	367,43
2/813000+852000/5	Abfallwirtschaftsgebühr Leopoldsdorf	12 732,40	14 683,23	13 348,19	1 335,04
2/813000+852000/6	Abfallwirtschaftsgebühr Lanzendorf	3 373,23	5 734,93	5 213,51	521,42
2/813000+852000/7	Abfallwirtschaftsgebühr Haslau/Maria Ellend	9 330,51	12 020,09	10 927,23	1 092,86
2/813000+852000/8	Abfallwirtschaftsgebühr Maria Lanzendorf	7 039,75	8 879,95	8 072,61	807,34
2/813000+852000/9	Abfallwirtschaftsgebühr Moosbrunn	6 702,78	9 843,89	8 948,93	894,96
2/813000+852000/10	Abfallwirtschaftsgebühr Rauchenwarth	2 115,13	2 592,42	2 356,70	235,72
2/813000+852000/11	Abfallwirtschaftsgebühr Schwadorf	13 893,30	13 283,89	12 076,19	1 207,70
2/813000+852000/12	Abfallwirtschaftsgebühr Schwechat	72 615,53	89 216,55	81 105,50	8 111,05
2/813000+852000/13	Abfallwirtschaftsgebühr Zwölfaxing	9 760,17	8 345,72	7 586,91	758,81

Konto	Bezeichnung	Saldo Brutto 31.12.2024	Saldo Brutto 31.12.2025	Netto	USt
2/813000+852000/14	Abfallwirtschaftsgebühr Fischamend	14 596,74	18 750,65	17 045,69	1 704,96
2/813000+852000/15	Abfallwirtschaftsgebühr Gerasdorf	71 523,17	76 322,45	69 383,38	6 939,07
2/813000+852100/1	Abfallwirtschaftsabgabe Ebergassing	1 192,45	1 807,37	1 642,98	164,39
2/813000+852100/2	Abfallwirtschaftsabgabe Gramatneusiedl	1 567,84	841,13	764,63	76,50
2/813000+852100/3	Abfallwirtschaftsabgabe Himberg	5 805,17	6 870,12	6 245,09	625,03
2/813000+852100/4	Abfallwirtschaftsabgabe Klein-Neusiedl	483,35	569,30	517,38	51,92
2/813000+852100/5	Abfallwirtschaftsabgabe Leopoldsdorf	1 575,01	1 977,99	1 798,04	179,95
2/813000+852100/6	Abfallwirtschaftsabgabe Lanzendorf	669,03	704,36	640,28	64,08
2/813000+852100/7	Abfallwirtschaftsabgabe Haslau/Maria Ellend	1 220,19	1 641,75	1 492,40	149,35
2/813000+852100/8	Abfallwirtschaftsabgabe Maria Lanzendorf	741,16	1 032,60	938,64	93,96
2/813000+852100/9	Abfallwirtschaftsabgabe Moosbrunn	1 081,23	1 651,95	1 501,62	150,33
2/813000+852100/10	Abfallwirtschaftsabgabe Rauchenwarth	316,72	508,24	462,03	46,21
2/813000+852100/11	Abfallwirtschaftsabgabe Schwadorf	1 922,11	1 902,03	1 729,06	172,97
2/813000+852100/12	Abfallwirtschaftsabgabe Schwechat	14 007,49	21 010,58	19 100,13	1 910,45
2/813000+852100/13	Abfallwirtschaftsabgabe Zwölfaxing	1 374,07	1 494,16	1 358,23	135,93
2/813000+852100/14	Abfallwirtschaftsabgabe Fischamend	2 010,35	2 620,63	2 382,42	238,21
2/813000+852100/15	Abfallwirtschaftsabgabe Gerasdorf	12 002,20	12 341,93	11 219,14	1 122,79
2/813000+852800	Sonstige Einnahmen	0,00	24,20	22,00	2,20
	Summe 813000 Abfallbeseitigung	878 314,26	900 885,21	821 848,18	79 037,03
820000	Wirtschaftshof				
2/820000+810210	Mülltonnenreinigung	1 232,22	773,00	644,16	128,84
2/820000+811200	Miete Presscontainer	990,00	990,00	825,00	165,00
	Summe 820000 Wirtschaftshof	2 222,22	1 763,00	1 469,16	293,84
820016	Wirtschaftshof				
2/820016+811000	Miete Wirtschaftshof alt, Am Sportplatz 28, 2432 Schwadorf	2 220,48	5 308,00	5 308,00	0,00
2/820016+811100	Betriebskostensatz für Wirtschaftshof alt, Am Sportplatz 28, 2432 Schwadorf	850,00	2 500,00	2 500,00	0,00
	Summe 820016 Wirtschaftshof	3 070,48	7 808,00	7 808,00	0,00
910000	Geldverkehr				
2/910000+823100	Zinserträge Ratenzahlung	1 349,64	1 295,53	1 295,53	0,00
2/910000+828000	Rückersätze von Ausgaben	9,63	0,00	0,00	0,00
	Summe 910000 Geldverkehr	1 359,27	1 295,53	1 295,53	0,00
920000	Ausschließliche Gemeindeabgaben				
2/920000+828000	Rückersätze Gerichtskosten	7 707,84	5 639,33	5 639,33	0,00
2/920000+849000/1	Nebenansprüche gemäß BAO i.g.F. Ebergassing	237,30	282,00	282,00	0,00
2/920000+849000/2	Nebenansprüche gemäß BAO i.g.F. Gramatneusiedl	243,50	197,96	197,96	0,00

Rechnungsabschluss 2025

GV. für Abfallwirtschaft im Raum Schwechat

Nachweis Kundenforderungen

Konto	Bezeichnung	Saldo Brutto 31.12.2024	Saldo Brutto 31.12.2025	Netto	USt
2/920000+849000/3	Nebenansprüche gemäß BAO i.g.F. Himberg	1 193,47	2 322,97	2 322,97	0,00
2/920000+849000/4	Nebenansprüche gemäß BAO i.g.F. Klein-Neusiedl	235,90	238,90	238,90	0,00
2/920000+849000/5	Nebenansprüche gemäß BAO i.g.F. Leopoldsdorf	449,34	495,18	495,18	0,00
2/920000+849000/6	Nebenansprüche gemäß BAO i.g.F. Lanzendorf	104,08	122,99	122,99	0,00
2/920000+849000/7	Nebenansprüche gemäß BAO i.g.F. Haslau/Ma. Ellend	266,49	275,46	275,46	0,00
2/920000+849000/8	Nebenansprüche gemäß BAO i.g.F. Maria Lanzendorf	149,33	167,97	167,97	0,00
2/920000+849000/9	Nebenansprüche gemäß BAO i.g.F. Moosbrunn	184,80	198,62	198,62	0,00
2/920000+849000/10	Nebenansprüche gemäß BAO i.g.F. Rauchenwarth	48,00	78,00	78,00	0,00
2/920000+849000/11	Nebenansprüche gemäß BAO i.g.F. Schwadorf	282,69	279,08	279,08	0,00
2/920000+849000/12	Nebenansprüche gemäß BAO i.g.F. Schwechat	1 020,68	1 108,41	1 108,41	0,00
2/920000+849000/13	Nebenansprüche gemäß BAO i.g.F. Zwölfaxing	280,21	301,21	301,21	0,00
2/920000+849000/14	Nebenansprüche gemäß BAO i.g.F. Fischamend	507,80	576,80	576,80	0,00
2/920000+849000/15	Nebenansprüche gemäß BAO i.g.F. Gerasdorf	1 763,24	1 821,02	1 821,02	0,00
Summe 920000 Ausschließliche Gemeindeabgaben		14 674,67	14 105,90	14 105,90	0,00
Gesamt		Brutto 31.12.2024	Brutto 31.12.2025	Netto	USt
		944 086,99	972 927,89	889 712,15	83 215,74
		Einnahmen	971 351,70	888 398,66	82 953,04
		Ausgaben	1 576,19	1 313,49	262,70

Forderungen

Konto	Bezeichnung	Saldo lt. Konto 31.12.2024	Saldo lt. Konto 31.12.2025	Offen	Differenz
230000	Kurzfristige Forderungen aus Lieferungen und Leistungen	594 083,77	582 666,57	582 666,57	0,00
231000	Langfristige Forderungen aus Lieferungen und Leistungen	18 995,81	0,00	0,00	0,00
233000	Forderungen aus Abgaben	331 007,41	390 261,32	390 261,32	0,00
Summe		944 086,99	972 927,89	972 927,89	0,00

Forderungen nach Vorhabenscode

Konto	Bezeichnung	ohne Vorhabenscode	mit Vorhabenscode 1	mit Vorhabencodes 2 - 5	VUG	USt	Gesamt
230000	Kurzfristige Forderungen aus Lieferungen und Leistungen	511 430,54	0,00	0,00	22 734,32	48 501,71	582 666,57
231000	Langfristige Forderungen aus Lieferungen und Leistungen	0,00	0,00	0,00	0,00	0,00	0,00
233000	Forderungen aus Abgaben	355 547,29	0,00	0,00	0,00	34 714,03	390 261,32
Summe		866 977,83	0,00	0,00	22 734,32	83 215,74	972 927,89

Nachweis Lieferantenverbindlichkeiten

Konto	Bezeichnung	Saldo Brutto 31.12.2024	Saldo Brutto 31.12.2025	Netto	USt
Nicht voranschlagswirksame Gebarung					
9/000000-362300	Krankenkasse NÖGKK	1 585,99	1 535,79	1 535,79	0,00
9/000000-362310	Krankenkasse BVA	36 475,05	751,32	751,32	0,00
9/000000-362700	Gewerkschaft	473,56	0,00	0,00	0,00
9/000000-363200	Personalvertreterumlage	472,17	0,00	0,00	0,00
Summe Nicht voranschlagswirksame Gebarung		39 006,77	2 287,11	2 287,11	0,00
000000 Gewählte Gemeindeorgane					
1/000000-757000	Schulungen/Exkursionen Verbandsorgane	2 274,00	0,00	0,00	0,00
Summe 000000 Gewählte Gemeindeorgane		2 274,00	0,00	0,00	0,00
010000 Hauptverwaltung					
1/010000-400001	Amtsausstattung geringwertig (<= € 800)	3,00	1 286,09	1 071,74	214,35
1/010000-454000	Reinigungsmittel	34,70	0,00	0,00	0,00
1/010000-456000	Schreib-, Zeichen- und sonstige Büromittel	110,61	-117,35	-94,95	-22,40
1/010000-457000	Druckwerke	17,70	0,00	0,00	0,00
1/010000-510000	Geldbezüge der Vertragsbediensteten der Verwaltung	1 149,80	478,00	478,00	0,00
1/010000-511000	Geldbezüge der ganzjährig beschäftigten Arbeiter	719,41	889,28	889,28	0,00
1/010000-582000	DGB Soz. Versicherung	18 011,29	1 185,04	1 185,04	0,00
1/010000-588000	Kommunalsteuer	2 647,17	64,75	64,75	0,00
1/010000-610000	Instandhaltung von Außenanlagen	0,00	0,01	0,00	0,01
1/010000-614000	Instandhaltung Bürogebäude	2 661,60	0,00	0,00	0,00
1/010000-616000	Instandhaltung von Maschinen	0,00	8 312,79	6 927,32	1 385,47
1/010000-616100	Software-Lizenzen Gemdat, Batsch, IT-Kommunal, Asut, Tacho-Easy	438,68	669,35	557,79	111,56
1/010000-630000	Postporto	833,91	937,35	937,35	0,00
1/010000-630001	Online Dienste und Formulare	312,79	255,69	213,07	42,62
1/010000-630100	Duale Postzustellung	0,00	380,70	317,25	63,45
1/010000-723000	Repräsentationen	1 725,80	0,00	0,00	0,00
1/010000-724000	Reisegebühren	234,36	0,00	0,00	0,00
1/010000-728002	P&F für Außenbereich	0,00	169,50	150,00	19,50
1/010000-729000	Sonstige Ausgaben	600,00	0,00	0,00	0,00
1/010000-752100	Sonstige Mitgliedsbeiträge	585,00	373,60	373,60	0,00
1/010000-757000	Schulungen/Exkursionen	1 213,55	1 597,93	1 331,61	266,32
5/010000-042000/1	Ladestation Schwadorf öffentlich zugänglich	0,00	1 799,28	1 499,40	299,88
5/010000-042000/2	Ladestation Himberg öffentlich zugänglich	0,00	40 689,17	33 907,64	6 781,53
Summe 010000 Hauptverwaltung		31 299,37	58 971,18	49 808,89	9 162,29

Konto	Bezeichnung	Saldo Brutto 31.12.2024	Saldo Brutto 31.12.2025	Netto	USt
010002	Ankauf EDV-Anlage				
5/010002-042000	Server mit Arbeitsplätzen (20 Stk.)	0,00	2 340,00	1 950,00	390,00
	Summe 010002 Ankauf EDV-Anlage	0,00	2 340,00	1 950,00	390,00
015000	Öffentlichkeitsarbeit				
1/015000-457100	AWS-Nachrichten	6 212,07	0,00	0,00	0,00
1/015000-728002	Werbeinschaltungen/ Inserate	639,30	114,00	95,00	19,00
	Summe 015000 Öffentlichkeitsarbeit	6 851,37	114,00	95,00	19,00
094000	Gemeinschaftspflege				
1/094000-729002	Weiterbildung und Gesundheitsförderung	660,00	927,00	772,50	154,50
	Summe 094000 Gemeinschaftspflege	660,00	927,00	772,50	154,50
813000	Abfallbeseitigung				
1/813000-042010	Betriebsausstattung Abfallsammelzentren	29 967,60	0,00	0,00	0,00
1/813000-413000	Ankauf Müllsäcke (inkl. Gelber Sack)	21 123,65	0,00	0,00	0,00
1/813000-454000	Reinigungsmittel	69,40	71,48	59,56	11,92
1/813000-457200	Abfuhrpläne	1 648,00	0,00	0,00	0,00
1/813000-459000	Aufwendungen der Öffentlichkeitsarbeit	-78,74	-78,74	-65,62	-13,12
1/813000-511000	Geldbezüge der ganzjährig beschäftigten Arbeiter	3 471,93	2 033,97	2 033,97	0,00
1/813000-582000	DGB Soz. Versicherung	21 724,43	6 221,20	6 221,20	0,00
1/813000-588000	Kommunalsteuer	2 248,14	85,21	85,21	0,00
1/813000-600000	ASZ - Strom	334,43	595,21	496,01	99,20
1/813000-616000	Instandhaltung Maschinen und maschinellen Anlagen	2 474,28	216,00	180,00	36,00
1/813000-618000	Instandhaltungen WSZ sonstiger Anlagen	5 222,67	4 292,27	3 647,52	644,75
1/813000-620000/1	Abfuhr Restmüll E II Ebergassing	8 221,73	822,73	747,94	74,79
1/813000-620000/2	Abfuhr Restmüll E II Gramatneusiedl	5 347,49	6 521,19	5 928,35	592,84
1/813000-620000/3	Abfuhr Restmüll E II Himberg	14 989,89	21 351,13	19 410,12	1 941,01
1/813000-620000/4	Abfuhr Restmüll E II Klein-Neusiedl	2 062,31	2 175,79	1 977,99	197,80
1/813000-620000/5	Abfuhr Restmüll E II Leopoldsdorf	9 205,65	13 602,40	12 365,82	1 236,58
1/813000-620000/6	Abfuhr Restmüll E II Lanzendorf	2 958,65	3 761,82	3 419,84	341,98
1/813000-620000/7	Abfuhr Restmüll E II Haslau/Maria Ellend	4 230,45	4 478,48	4 071,35	407,13
1/813000-620000/8	Abfuhr Restmüll E II Maria Lanzendorf	3 987,37	4 221,28	3 837,53	383,75
1/813000-620000/9	Abfuhr Restmüll E II Moosbrunn	2 447,35	2 614,85	2 377,14	237,71
1/813000-620000/10	Abfuhr Restmüll E II Rauchenwarth	1 028,56	1 072,86	975,33	97,53
1/813000-620000/11	Abfuhr Restmüll E II Schwadorf	5 135,34	5 427,57	4 934,15	493,42
1/813000-620000/13	Abfuhr Restmüll E II Zwölfaxing	4 714,55	4 077,70	3 707,00	370,70
1/813000-620000/14	Abfuhr Restmüll E IV Fischamend	8 645,58	8 599,10	7 817,36	781,74

Konto	Bezeichnung	Saldo Brutto 31.12.2024	Saldo Brutto 31.12.2025	Netto	USt
1/813000-620000/15	Abfuhr Restmüll E III Gerasdorf	11 125,90	0,00	0,00	0,00
1/813000-620022	Müllumladung	17 908,99	16 807,50	15 168,62	1 638,88
1/813000-620100/1	Abfuhr biogene Abfälle E II Ebergassing	5 413,18	13 301,60	12 083,32	1 218,28
1/813000-620100/2	Abfuhr biogene Abfälle E II Gramatneusiedl	5 735,75	5 652,82	5 120,88	531,94
1/813000-620100/3	Abfuhr biogene Abfälle E II Himberg	12 207,40	16 482,92	14 975,43	1 507,49
1/813000-620100/4	Abfuhr biogene Abfälle E II Klein-Neusiedl	1 087,02	1 199,11	1 081,07	118,04
1/813000-620100/5	Abfuhr biogene Abfälle E II Leopoldsdorf	9 626,70	11 612,21	10 516,32	1 095,89
1/813000-620100/6	Abfuhr biogene Abfälle E II Lanzendorf	2 390,69	3 120,03	2 836,40	283,63
1/813000-620100/7	Abfuhr biogene Abfälle E II Haslau/Maria Ellend	4 289,75	3 436,26	3 123,87	312,39
1/813000-620100/8	Abfuhr biogene Abfälle E II Maria Lanzendorf	3 050,83	3 084,94	2 795,46	289,48
1/813000-620100/9	Abfuhr biogene Abfälle E II Moosbrunn	1 761,92	2 585,59	2 350,54	235,05
1/813000-620100/10	Abfuhr biogene Abfälle E II Rauchenwarth	1 257,93	1 053,28	957,52	95,76
1/813000-620100/11	Abfuhr biogene Abfälle E II Schwadorf	4 202,18	5 276,17	4 787,24	488,93
1/813000-620100/12	Abfuhr biogene Abfälle E I Schwechat	5 293,03	5 774,87	5 156,46	618,41
1/813000-620100/13	Abfuhr biogene Abfälle E II Zwölfaxing	2 202,60	2 350,12	2 136,48	213,64
1/813000-620100/14	Abfuhr biogene Abfälle E IV Fischamend	4 883,13	4 748,33	4 316,67	431,66
1/813000-620100/15	Abfuhr biogene Abfälle E III Gerasdorf	0,00	6 326,43	5 751,30	575,13
1/813000-620202/1	Abfuhr Altpapier Ebergassing	2 237,22	4 586,98	4 169,98	417,00
1/813000-620202/2	Abfuhr Altpapier Gramatneusiedl	1 343,59	3 685,99	3 350,90	335,09
1/813000-620202/3	Abfuhr Altpapier Himberg	4 632,34	13 126,55	11 933,23	1 193,32
1/813000-620202/4	Abfuhr Altpapier Klein-Neusiedl	474,88	1 058,85	962,59	96,26
1/813000-620202/5	Abfuhr Altpapier Leopoldsdorf	8 396,26	7 592,73	6 902,48	690,25
1/813000-620202/6	Abfuhr Altpapier Lanzendorf	0,00	742,93	675,39	67,54
1/813000-620202/7	Abfuhr Altpapier Haslau/Maria Ellend	1 997,66	200,02	181,84	18,18
1/813000-620202/8	Abfuhr Altpapier Maria Lanzendorf	2 092,13	959,45	872,23	87,22
1/813000-620202/9	Abfuhr Altpapier Moosbrunn	442,72	1 974,42	1 794,93	179,49
1/813000-620202/10	Abfuhr Altpapier Rauchenwarth	189,11	894,58	813,25	81,33
1/813000-620202/11	Abfuhr Altpapier Schwadorf	1 352,92	2 980,25	2 709,32	270,93
1/813000-620202/12	Abfuhr Altpapier Schwechat	17 249,87	17 697,80	16 088,91	1 608,89
1/813000-620202/13	Abfuhr Altpapier Zwölfaxing	1 007,97	2 254,23	2 049,30	204,93
1/813000-620202/14	Abfuhr Altpapier Fischamend	1 675,94	3 338,01	3 034,55	303,46
1/813000-620210	Thermische Verwertung von Rest- u. Sperrmüll	118 085,46	96 592,19	87 811,08	8 781,11
1/813000-620220	Abfuhr Altstoffe u. Verwertung Wihof	1 253,12	2 024,88	1 840,80	184,08
1/813000-620220/1	Abfuhr Altstoffe E II Gemeinde Ebergassing	753,17	426,80	388,00	38,80
1/813000-620220/2	Abfuhr Altstoffe E II Gramatneusiedl	370,70	426,80	388,00	38,80
1/813000-620220/3	Abfuhr Altstoffe E II Himberg	1 336,25	1 042,40	868,67	173,73
1/813000-620220/4	Abfuhr Altstoffe E II Klein-Neusiedl	292,05	426,80	388,00	38,80
1/813000-620220/5	Abfuhr Altstoffe E II Leopoldsdorf	785,06	208,49	173,74	34,75
1/813000-620220/6	Abfuhr Altstoffe E II Lanzendorf	2 151,66	208,49	173,74	34,75

Konto	Bezeichnung	Saldo Brutto 31.12.2024	Saldo Brutto 31.12.2025	Netto	USt
1/813000-620220/7	Abfuhr Altstoffe E II Haslau/Maria Ellend	1 012,52	213,40	194,00	19,40
1/813000-620220/8	Abfuhr Altstoffe E II Maria Lanzendorf	0,00	208,49	173,74	34,75
1/813000-620220/9	Abfuhr Altstoffe E II Moosbrunn	574,75	213,40	194,00	19,40
1/813000-620220/10	Abfuhr Altstoffe E II Rauchenwarth	0,00	213,40	194,00	19,40
1/813000-620220/11	Abfuhr Altstoffe E II Schwadorf	559,24	213,40	194,00	19,40
1/813000-620220/12	Abfuhr Altstoffe E I Schwechat	3 179,24	1 138,84	965,45	173,39
1/813000-620220/13	Abfuhr Altstoffe E II Zwölfaxing	0,00	178,90	162,64	16,26
1/813000-620220/14	Abfuhr Altstoffe E IV Fischamend	1 458,45	1 700,27	1 545,70	154,57
1/813000-620220/15	Abfuhr Altstoffe E III Gerasdorf	121,64	377,72	343,38	34,34
1/813000-620991	Gewerbliche Entsorgung E I	99,66	0,00	0,00	0,00
1/813000-620992	Gewerbliche Entsorgung	16 214,09	16 974,43	15 431,30	1 543,13
1/813000-700000	Miete Paloxen, Gitterboxen, Pressen, Abfragesystem	6 242,40	1 684,80	1 404,00	280,80
1/813000-723100	Aufwendungen der Öffentlichkeitsarbeit	18 160,26	10 184,10	8 486,75	1 697,35
1/813000-723200	Kostenbeitrag Öffentlichkeitsarbeit landesweite Aktionen	5 808,00	0,00	0,00	0,00
1/813000-723300	ÖA Verbandsaktionen u. Auswertungen	11 280,40	0,00	0,00	0,00
1/813000-724000	Reisegebühren ASZ-Dienst	1 355,77	109,60	109,60	0,00
1/813000-728011	Entgelte für Leistungen d. Gemeinden E II	1 512,00	0,00	0,00	0,00
1/813000-728020/1	Abfuhr Problemstoffe, E II Ebergassing	1 100,82	102,87	93,52	9,35
1/813000-728020/2	Abfuhr Problemstoffe, E II Gramatneusiedl	1 750,94	958,98	871,80	87,18
1/813000-728020/3	Abfuhr Problemstoffe, E II Himberg	3 322,22	890,94	809,95	80,99
1/813000-728020/4	Abfuhr Problemstoffe, E II Klein-Neusiedl	0,00	378,58	344,16	34,42
1/813000-728020/5	Abfuhr Problemstoffe, E II Leopoldsdorf	719,44	1 027,38	933,98	93,40
1/813000-728020/6	Abfuhr Problemstoffe, E II Lanzendorf	216,40	0,00	0,00	0,00
1/813000-728020/7	Abfuhr Problemstoffe, E II Haslau/Ma. Ellend	278,45	456,10	414,64	41,46
1/813000-728020/8	Abfuhr Problemstoffe, E II Maria Lanzendorf	1 026,64	0,00	0,00	0,00
1/813000-728020/11	Abfuhr Problemstoffe, E II Schwadorf	1 236,25	362,71	329,74	32,97
1/813000-728020/12	Abfuhr Problemstoffe, E I Schwechat	4 198,35	2 336,93	2 124,48	212,45
1/813000-728020/14	Abfuhr Problemstoffe, E IV Fischamend	1 745,29	0,00	0,00	0,00
1/813000-728020/15	Abfuhr Problemstoffe, E III Gerasdorf	3 262,49	69,15	62,86	6,29
1/813000-728021/1	Elektroaltgeräteentsorgung Ebergassing	51,22	0,00	0,00	0,00
1/813000-728021/2	Elektroaltgeräteentsorgung Gramatneusiedl	33,29	33,29	30,26	3,03
1/813000-728021/3	Elektroaltgeräteentsorgung Himberg	112,68	0,00	0,00	0,00
1/813000-728021/4	Elektroaltgeräteentsorgung Klein-Neusiedl	30,73	28,17	25,61	2,56
1/813000-728021/6	Elektroaltgeräteentsorgung Lanzendorf	17,92	0,00	0,00	0,00
1/813000-728021/7	Elektroaltgeräteentsorgung Haslau/Ma. Ellend	53,78	0,00	0,00	0,00
1/813000-728021/8	Elektroaltgeräteentsorgung Maria Lanzendorf	30,73	23,05	20,95	2,10
1/813000-728021/9	Elektroaltgeräteentsorgung Moosbrunn	25,61	0,00	0,00	0,00
1/813000-728021/11	Elektroaltgeräteentsorgung Schwadorf	69,15	35,85	32,59	3,26
1/813000-728021/12	Elektroaltgeräteentsorgung Schwechat	202,31	71,70	65,18	6,52

Konto	Bezeichnung	Saldo Brutto 31.12.2024	Saldo Brutto 31.12.2025	Netto	USt
1/813000-728021/14	Elektroaltgeräteentsorgung Fischamend	122,91	38,41	34,92	3,49
1/813000-728021/15	Elektroaltgeräteentsorgung Gerasdorf	0,00	1 536,66	1 396,96	139,70
1/813000-728022	Anteile Altpapier v. ARO	39 669,92	50 150,75	50 150,75	0,00
1/813000-728300/1	Abfuhr Sperrmüll E II Ebergassing	296,52	345,14	287,62	57,52
1/813000-728300/2	Abfuhr Sperrmüll E II Gramatneusiedl	741,30	517,72	431,43	86,29
1/813000-728300/3	Abfuhr Sperrmüll E II Himberg	2 175,10	725,03	659,11	65,92
1/813000-728300/4	Abfuhr Sperrmüll E II Klein-Neusiedl	177,56	177,56	161,42	16,14
1/813000-728300/5	Abfuhr Sperrmüll E II Leopoldsdorf	1 329,21	483,35	439,41	43,94
1/813000-728300/6	Abfuhr Sperrmüll E II Lanzendorf	241,68	120,84	109,85	10,99
1/813000-728300/7	Abfuhr Sperrmüll E II Haslau/Maria Ellend	710,22	177,56	161,42	16,14
1/813000-728300/8	Abfuhr Sperrmüll E II Maria Lanzendorf	241,68	241,68	219,71	21,97
1/813000-728300/9	Abfuhr Sperrmüll E II Moosbrunn	148,26	0,00	0,00	0,00
1/813000-728300/10	Abfuhr Sperrmüll E II Rauchenwarth	0,00	172,57	143,81	28,76
1/813000-728300/11	Abfuhr Sperrmüll E II Schwadorf	296,52	1 102,55	963,09	139,46
1/813000-728300/12	Abfuhr Sperrmüll E I Schwechat	4 028,13	1 464,78	1 331,62	133,16
1/813000-728300/13	Abfuhr Sperrmüll E II Zwölfaxing	169,05	213,79	194,35	19,44
1/813000-728300/14	Abfuhr Sperrmüll E IV Fischamend	1 598,02	532,68	484,25	48,43
1/813000-728300/15	Abfuhr Sperrmüll E III Gerasdorf	768,24	512,16	465,60	46,56
1/813000-728340	Abfuhr Bauschutt Wihof	969,66	0,00	0,00	0,00
1/813000-728340/1	Abfuhr Bauschutt E II Ebergassing	194,60	0,00	0,00	0,00
1/813000-728340/2	Abfuhr Bauschutt E II Gramatneusiedl	183,74	261,67	237,88	23,79
1/813000-728340/3	Abfuhr Bauschutt E II Himberg	691,57	636,05	578,23	57,82
1/813000-728340/5	Abfuhr Bauschutt E II Leopoldsdorf	193,83	420,27	382,06	38,21
1/813000-728340/6	Abfuhr Bauschutt E II Lanzendorf	894,36	285,02	259,11	25,91
1/813000-728340/7	Abfuhr Bauschutt E II Haslau/Maria Ellend	412,45	0,00	0,00	0,00
1/813000-728340/8	Abfuhr Bauschutt E II Maria Lanzendorf	258,94	275,35	250,32	25,03
1/813000-728340/9	Abfuhr Bauschutt E II Moosbrunn	1 032,53	0,00	0,00	0,00
1/813000-728340/11	Abfuhr Bauschutt E II Schwadorf	182,20	212,56	193,24	19,32
1/813000-728340/12	Abfuhr Bauschutt E I Schwechat	1 166,03	1 441,16	1 310,14	131,02
1/813000-728340/14	Abfuhr Bauschutt E IV Fischamend	182,97	491,93	447,21	44,72
1/813000-728340/15	Abfuhr Bauschutt E III Gerasdorf	6 658,20	895,32	813,93	81,39
1/813000-728370/1	Abfuhr Holz E II Ebergassing	0,00	47,37	43,06	4,31
1/813000-728370/2	Abfuhr Holz E II Gramatneusiedl	0,00	35,42	32,20	3,22
1/813000-728370/3	Abfuhr Holz E II Himberg	0,00	56,14	51,04	5,10
1/813000-728370/4	Abfuhr Holz E II Klein-Neusiedl	0,00	11,84	10,76	1,08
1/813000-728370/5	Abfuhr Holz E II Leopoldsdorf	0,00	39,58	35,98	3,60
1/813000-728370/6	Abfuhr Holz E II Lanzendorf	0,00	9,60	8,73	0,87
1/813000-728370/7	Abfuhr Holz E II Haslau/Maria Ellend	0,00	13,12	11,93	1,19
1/813000-728370/8	Abfuhr Holz E II Maria Lanzendorf	0,00	23,24	21,13	2,11

Rechnungsabschluss 2025

GV. für Abfallwirtschaft im Raum Schwechat

Nachweis Lieferantenverbindlichkeiten

Konto	Bezeichnung	Saldo Brutto 31.12.2024	Saldo Brutto 31.12.2025	Netto	USt
1/813000-728370/9	Abfuhr Holz E II Moosbrunn	0,00	12,91	11,74	1,17
1/813000-728370/11	Abfuhr Holz E II Schwadorf	0,00	44,71	40,65	4,06
1/813000-728370/12	Abfuhr Holz E I Schwechat	0,00	140,28	127,53	12,75
1/813000-728370/13	Abfuhr Holz E II Zwölfaxing	0,00	20,24	18,40	1,84
1/813000-728370/14	Abfuhr Holz E IV Fischamend	0,00	18,88	17,16	1,72
1/813000-728370/15	Abfuhr Holz E III Gerasdorf	0,00	158,23	143,85	14,38
1/813000-728400	Reinigung TKS - Stellen	2 908,80	0,00	0,00	0,00
1/813000-728500	Betriebskosten ASZ	-141,67	-141,67	-128,79	-12,88
1/813000-729000	Sonstige Ausgaben	0,00	2 916,47	2 651,34	265,13
1/813000-757000	Schulungen	229,32	1 468,80	1 224,00	244,80
2/813000+808010	Verkauf Altmaterial	6 789,12	6 789,12	5 657,60	1 131,52
2/813000+808011	Verkauf Altholz	4 397,52	0,00	0,00	0,00
2/813000+828600	Kreislaufwirtschaftspaket	1 152,95	1 152,95	1 152,95	0,00
	Summe 813000 Abfallbeseitigung	565 193,18	457 977,42	420 132,16	37 845,26
813004	Müllgefäße				
5/813004-042001	sonstige Container/Sammelbehälter	116 520,00	0,00	0,00	0,00
	Summe 813004 Müllgefäße	116 520,00	0,00	0,00	0,00
813013	Wertstoffzentren				
5/813013-010000/31	WSZ Pellendorf	0,00	12 000,00	10 000,00	2 000,00
	Summe 813013 Wertstoffzentren	0,00	12 000,00	10 000,00	2 000,00
813100	Müllabfuhr				
1/813100-400000	Arbeitskleidung Müllabfuhr	0,00	100,00	83,33	16,67
1/813100-510000	Geldbezüge der Vertragsbediensteten der Verwaltung	0,00	165,47	165,47	0,00
1/813100-511000	Geldbezüge der Vertragsbediensteten in handwerklicher Verwendung	0,00	102,32	102,32	0,00
1/813100-582000	DGB Soz. Versicherung	0,00	85,19	85,19	0,00
1/813100-588000	Kommunalsteuer	0,00	12,78	12,78	0,00
1/813100-616100	Lizenzen Logistik/Tourenplaner (Infeo)	0,00	30 772,86	25 644,05	5 128,81
5/813100-042000/1	Ladestation Schwadorf für LKW innerbetrieblich	0,00	1 799,28	1 499,40	299,88
	Summe 813100 Müllabfuhr	0,00	33 037,90	27 592,54	5 445,36
819000	verbandsweiter Datenschutzbeauftragter				
1/819000-728000	Entgelte für Leistungen Clever data	390,01	390,01	325,01	65,00
	Summe 819000 verbandsweiter Datenschutzbeauftragter	390,01	390,01	325,01	65,00
820000	Wirtschaftshof				
1/820000-040000	Ankauf PKW/Anhänger	0,00	163 315,68	136 096,40	27 219,28

Rechnungsabschluss 2025

GV. für Abfallwirtschaft im Raum Schwechat

Nachweis Lieferantenverbindlichkeiten

Konto	Bezeichnung	Saldo Brutto 31.12.2024	Saldo Brutto 31.12.2025	Netto	USt
1/820000-400000	Arbeitskleidung Wirtschaftshofmitarbeiter	0,00	100,00	83,33	16,67
1/820000-400001	Amtsausstattung und Werkzeuge geringwertig (<= € 800)	518,25	2 801,33	2 334,44	466,89
1/820000-452000	Treibstoffverbrauch	0,00	18 518,76	15 432,30	3 086,46
1/820000-454000	Reinigungsmittel	138,82	142,95	119,12	23,83
1/820000-459000	Sonstige Verbrauchsgüter	169,28	392,14	341,23	50,91
1/820000-510000	Geldbezüge der Vertragsbediensteten der Verwaltung	16,81	94,41	94,41	0,00
1/820000-511000	Geldbezüge der ganzjährig beschäftigten Arbeiter	1 609,14	1 842,99	1 842,99	0,00
1/820000-582000	DGB Soz. Versicherung	12 503,76	1 015,29	1 015,29	0,00
1/820000-588000	Kommunalsteuer	1 754,12	63,45	63,45	0,00
1/820000-614000	Instandhaltung von WH-Gebäude	639,60	0,00	0,00	0,00
1/820000-614100	Instandsetzung WH-Gebäude alt	0,00	64 853,85	54 086,64	10 767,21
1/820000-616000	Instandhaltung von Maschinen und maschinelle Anlagen	-39,34	1 619,08	1 349,24	269,84
1/820000-617000	Instandhaltung von Fahrzeugen	115,63	678,44	433,00	245,44
1/820000-710200	Mautgebühren Asfinag LKW - Wirtschaftshof	359,60	1 136,88	947,40	189,48
1/820000-757000	Schulungen	0,00	1 369,93	1 141,61	228,32
	Summe 820000 Wirtschaftshof	17 785,67	257 945,18	215 380,85	42 564,33
820016	Wirtschaftshof				
1/820016-728500	Betriebskosten Wirtschaftshof alt	739,20	0,00	0,00	0,00
5/820016-010001	Lagerhalle mit Büroanteil und Besucherzentrum	508 846,15	191 152,15	159 293,46	31 858,69
	Summe 820016 Wirtschaftshof	509 585,35	191 152,15	159 293,46	31 858,69
911000	Darlehen an Dritte				
2/911000+242001	Rückzahlung Vorfinanzierung ASZ-Gemeindeanteile	-4 804,10	-4 804,10	-4 403,76	-400,34
	Summe 911000 Darlehen an Dritte	4 804,10	4 804,10	4 403,76	400,34
	Gesamt	Brutto 31.12.2024	Brutto 31.12.2025	Netto	USt
		1 294 369,82	1 021 946,05	892 041,28	129 904,77
		Ausgaben	1 025 084,02	894 448,07	130 635,95
		Einnahmen	3 137,97	2 406,79	731,18

Verbindlichkeiten

Konto	Bezeichnung	Saldo lt. Konto 31.12.2024	Saldo lt. Konto 31.12.2025	Offen	Differenz
331000	Kurzfristige Verbindlichkeiten aus Lieferungen und Leistungen	1 294 369,82	1 021 946,05	1 021 946,05	0,00
332000	Langfristige Verbindlichkeiten aus Lieferungen und Leistungen	0,00	0,00	0,00	0,00
333000	Kurzfristige Verbindlichkeiten aus Abgaben	0,00	0,00	0,00	0,00
Summe		1 294 369,82	1 021 946,05	1 021 946,05	0,00

Verbindlichkeiten nach Vorhabenscode

Konto	Bezeichnung	ohne Vorhabenscode	mit Vorhabenscode 1	mit Vorhabencodes 2 - 5	VUG	USt	Gesamt
331000	Kurzfristige Verbindlichkeiten aus Lieferungen und Leistungen	681 604,27	208 149,90	0,00	2 287,11	129 904,77	1 021 946,05
332000	Langfristige Verbindlichkeiten aus Lieferungen und Leistungen	0,00	0,00	0,00	0,00	0,00	0,00
333000	Kurzfristige Verbindlichkeiten aus Abgaben	0,00	0,00	0,00	0,00	0,00	0,00
Summe		681 604,27	208 149,90	0,00	2 287,11	129 904,77	1 021 946,05

Nachweis über Transferzahlungen (Anlage 6a)

Haushaltskonto	Bezeichnung Ansatz	Bezeichnung Post	Summe Einzahlungen	Summe Auszahlungen
Transferzahlungen von/an Bund, Bundesfonds, Bundeskammern				
Gesamtsumme Transferzahlungen von/an Bund, Bundesfonds, Bundeskammern			13 200,76	0,00
Summe Kapitaltransfers			0,00	0,00
Summe Transfers			13 200,76	0,00
2/010000+860000	Hauptverwaltung	AMS Förderung	1 913,84	
2/010000+862000	Hauptverwaltung	Förderungen Land Niederösterreich (CAF)	1 000,00	
2/813000+860000	Abfallbeseitigung	AMS Förderung	6 459,24	
2/820000+860000	Wirtschaftshof	AMS Förderung	3 827,68	
Transferzahlungen von/an Länder, Landesfonds, Landesammern				
Gesamtsumme Transferzahlungen von/an Länder, Landesfonds, Landesammern			20 397,00	0,00
Summe Kapitaltransfers			0,00	0,00
Summe Transfers			20 397,00	0,00
2/813000+861000	Abfallbeseitigung	Betriebsförderung TKS - Stellen	12 000,00	
2/813000+871003	Abfallbeseitigung	Förderungen Land Niederösterreich	8 397,00	
Transferzahlungen von/an Gemeinden, Gemeindeverbände, Gemeindefonds				
Gesamtsumme Transferzahlungen von/an Gemeinden, Gemeindeverbände, Gemeindefonds			236,50	0,00
Summe Kapitaltransfers			0,00	0,00
Summe Transfers			236,50	0,00
2/813000+871001	Abfallbeseitigung	Windelaktion, Förderungsanteil der Verbandsgemeinden	236,50	
Transferzahlungen von/an Sozialversicherungsträger				
Gesamtsumme Transferzahlungen von/an Sozialversicherungsträger			0,00	0,00
Summe Kapitaltransfers			0,00	0,00
Summe Transfers			0,00	0,00
Transferzahlungen von/an sonst. Träger des öffentlichen Rechts				
Gesamtsumme Transferzahlungen von/an sonst. Träger des öffentlichen Rechts			0,00	0,00
Summe Kapitaltransfers			0,00	0,00
Summe Transfers			0,00	0,00
Gesamtsumme			33 834,26	0,00

Nachweis über Haushaltsrücklagen und
Zahlungsmittelreserven (Anlage 6b)

Rechnungsabschluss 2025

GV. für Abfallwirtschaft im Raum Schwechat

Nachweis über Haushaltsrücklagen und Zahlungsmittelreserven (Anlage 6b)

Haushaltsrücklagen			Rücklagenstand			Rücklagenstand			Zahlungsmittelreserven				
Nr.	Verwendungszweck	Ansatz	31.12.2024	Zuführungen	Entnahmen	31.12.2025	31.12.2024	31.12.2025	Konto-/Sparbuchnummer				
8/9990935/00002	Allgemeine Rücklage 3 BAWAG, Sparbuch 05220-915-141	981000	677,41			677,41	677,41	677,41	677,41	ZW 83 295000/3 AT93 1400 0052 2091 5141			
8/9990935/00003	Allgemeine Rücklage 0 HBN Kto.: AT37 20216 253-712-308/00	981000	6 647 164,55	10 620 887,23	9 000 000,00	8 268 051,78	6 647 164,55	8 268 051,78	6 647 164,55	8 268 051,78	ZW 12 295000/6 AT37 2021 6253 7123 0800		
8/9990935/00005	Allgemeine Rücklage 1 HBN Kto.: AT38 20216 216-215-980/06	981000	616,41	0,09		616,50	616,41	616,50	616,41	616,50	ZW 81 295000/1 AT38 2021 6216 2159 8006		
8/9990935/00006	Allgemeine Rücklage 2 HBN Kto.: AT76 20216 216-215-980/01	981000	369,66	0,05		369,71	369,66	369,71	369,66	369,71	ZW 82 295000/2 AT76 2021 6216 2159 8001		
8/9990935/00007	Allgemeine Rücklage 4, Festgeld 6 Monate Bank Austria	981000	0,00			0,00	0,00	0,00	0,00	0,00	ZW 84 295000/4 AT41 1200 0010 0180 0109		
8/9990935/00008	Allgemeine Rücklage 5 Festgeld 12/9 Monate Hypo NÖ	981000	0,00			0,00	0,00	0,00	0,00	0,00	ZW 85 295000/5 AT29 5300 0081 5570 2576		
8/9990935/00099	Verrechnungsrücklage - immer auf Null für RA	981000	0,00			0,00							
Allgemeine Haushaltsrücklagen			6 648 828,03	10 620 887,37	9 000 000,00	8 269 715,40	6 648 828,03	8 269 715,40					
8/9997935/00001	Haushaltspotential	990000	1 509 297,24	495 916,03		2 005 213,27							
Rücklagen ohne Zahlungsmittelreserven			1 509 297,24	495 916,03	0,00	2 005 213,27	0,00	0,00					
Gesamtsummen			8 158 125,27	11 116 803,40	9 000 000,00	10 274 928,67	6 648 828,03	8 269 715,40					

Einzelnachweis über Finanzschulden und Schuldendienst
(Anlage 6c)

Kontonummer Darlehensnr.	Ansatz	Darlehensgeber/Staat Aktenzahl	Verwendungszweck Genehmigungsdatum/-vermerk	Beschluss- Datum	Zinssatz Zinsindikator	Währung	Laufzeit
1. Darlehen für Investitionszwecke							
1.1. ... von Trägern des öffentlichen Rechts							
1.1.1. ... von Bund, Bundesfonds, Bundeskammern							
1.1.2. ... von Ländern, Landesfonds, Landeskammern							
1.1.3. ... von Gemeinden, Gemeindeverbänden, Gemeindefonds							
1.1.4. ... von Sozialversicherungsträgern							
1.1.5. ... von sonstigen Trägern des öffentlichen Rechts							
1.2. ... von Beteiligungen der Gebietskörperschaft (ohne Finanzunternehmungen)							
1.3. ... von Unternehmen (ohne Beteiligungen und ohne Finanzunternehmungen)							
3892	820016	Raiffeisen Leasing Österreich GmbH/AT	Sortierbagger LIEBHERR-Hydraulikbagger LH 26 EC-16, Serien-Nr. 180794, Baujahr 2025	31.03.2025	2,200%	EUR	01.11.2025 -
	2	Angebot 10277577		Sortierbagger			31.10.2029
1.4. ... von Finanzunternehmen							
1.4.1. ... von Finanzunternehmen im Inland							
2501	010003	Sparkasse Hainburg-Bruck-Neusiedl/AT	Neubau Büro Fixzinssatz		1,500%	EUR	01.01.2015 -
	1	AT49 2021 6216 2159 8002		Neubau Büro			31.12.2025
2501	820016	Sparkasse Hainburg-Bruck-Neusiedl/AT	AWS Wirtschaftshof Halle neu Fixzinssatz		0,600%	EUR	01.01.2018 -
	2	AT65 2021 6216 2159 8005		AWS Wirtschaftshof Halle neu Fixzinssatz			31.12.2033
2501	820016	Sparkasse Hainburg-Bruck-Neusiedl/AT	AWS Wirtschaftshof Halle neu Fixzinssatz 2.Teil		0,600%	EUR	01.01.2018 -
	3	AT11 2021 6216 2159 8007		AWS Wirtschaftshof Halle neu 6-Monats Euribor			31.12.2033
2501	813000	Sparkasse Hainburg-Bruck-Neusiedl/AT	Errichtung Wertstoffsammelzentren Fixzinssatz		0,600%	EUR	01.01.2020 -
	4	AT81 2021 6216 2159 8008		Errichtung diverse Wertstoffsammelzentren			31.12.2034
2501	813013	Sparkasse Hainburg-Bruck-Neusiedl/AT	Errichtung Wertstoffsammelzentren, Fixzinssatz 2. Teil		0,600%	EUR	01.01.2020 -
	5	AT22 2021 6216 2159 8003		Errichtung Wertstoffsammelzentren X- Monats Euribor			31.12.2034
3892	813100	Raiffeisen Leasing Österreich GmbH/AT	4 x ELEKTRO Econic Mercedes Müllfahrzeuge, mit Presse von Stummer		2,200%	EUR	01.11.2025 -
	3	Ang. 10283877-75, 10283875		4 x ELEKTRIK Econic Mercedes Müllfahrzeuge			31.03.2031

Kontonummer Darlehensnr.	Darlehenshöhe Gesamt	Buchwert 31.12.2024	Zugang	Tilgung	Zinsen	Summe Schuldendienst	Schuldendienst- ersätze	Buchwert 31.12.2025	Kursgewinn/ -verlust	Buchwert inkl. KG/KV	Netto Schuldendienst
3892 2	440 000,00		440 000,00	101 506,76	2 409,48	103 916,24		338 493,24		338 493,24	103 916,24
2501 1	1 300 000,00	130 000,00		130 000,00	405,17	130 405,17					130 405,17
2501 2	1 898 204,27	1 098 204,23		133 333,34	6 488,52	139 821,86		964 870,89		964 870,89	139 821,86
2501 3	1 898 204,27	1 098 204,23		133 333,34	6 488,52	139 821,86		964 870,89		964 870,89	139 821,86
2501 4	2 200 000,00	1 466 490,04		146 718,01	8 798,30	155 516,31		1 319 772,03		1 319 772,03	155 516,31
2501 5	2 200 000,00	1 466 530,51		146 718,01	8 798,55	155 516,56		1 319 812,50		1 319 812,50	155 516,56
3892 3	2 290 000,00		528 500,00					528 500,00		528 500,00	

Kontonummer Darlehensnr.	Ansatz	Darlehensgeber/Staat Aktanzahl	Verwendungszweck Genehmigungsdatum/-vermerk	Beschluss- Datum	Zinssatz Zinsindikator	Währung	Laufzeit
15388 1	813013	HYPO NOE Landesbank für Niederösterreich und Wien AG AT97 5300 0004 6635 4600	Wertstoffsammelzentren 2. Teil Fixzinssatz		0,437%	EUR	01.01.2021 - 31.12.2037
17411 1	820016	Volksbank Wien AG/AT AT62 4300 0430 0008 8005	Halle 3 mit Büroanteil, 31.03.2025	31.03.2025	2,930%	EUR	31.03.2025 - 31.12.2045

1.4.2. ... von Finanzunternehmen im Ausland

1.5. ... von Sonstigen

Zwischensumme

2. Finanzschulden für den laufenden Aufwand

2.1. ... von Trägern des öffentlichen Rechts

2.1.1. ... von Bund, Bundesfonds, Bundeskammern

2.1.2. ... von Ländern, Landesfonds, Landeskammern

2.1.3. ... von Gemeinden, Gemeindeverbänden, Gemeindefonds

2.1.4. ... von Sozialversicherungsträgern

2.1.5. ... von sonstigen Trägern des öffentlichen Rechts

2.2. ... von Beteiligungen der Gebietskörperschaft (ohne Finanzunternehmungen)

2.3. ... von Unternehmen (ohne Beteiligungen und ohne Finanzunternehmungen)

2.4. ... von Finanzunternehmen

2.4.1. ... von Finanzunternehmen im Inland

2.4.2. ... von Finanzunternehmen im Ausland

2.5. ... von Sonstigen

Zwischensumme

SUMME (1 und 2)

Davon ohne Quasi-KG *)

Davon Quasi-KG *)

*) Quasi-Kapitalgesellschaften außerhalb des Sektors Staat gemäß ESVG (Ansatz 85-86).

Kontonummer Darlehensnr.	Darlehenshöhe Gesamt	Buchwert 31.12.2024	Zugang	Tilgung	Zinsen	Summe Schuldendienst	Schuldendienst- ersätze	Buchwert 31.12.2025	Kursgewinn/ -verlust	Buchwert inkl. KG/KV	Netto Schuldendienst
15388 1	1 900 000,00	1 610 407,40		131 002,10	6 894,52	137 896,62		1 479 405,30		1 479 405,30	137 896,62
17411 1	5 000 000,00		5 000 000,00	128 206,00		128 206,00		4 871 794,00		4 871 794,00	128 206,00
		6 869 836,41	5 968 500,00	1 050 817,56	40 283,06	1 091 100,62	0,00	11 787 518,85	0,00	11 787 518,85	1 091 100,62

		0,00	0,00	0,00	0,00	0,00	0,00	0,00	0,00	0,00	0,00
		6 869 836,41	5 968 500,00	1 050 817,56	40 283,06	1 091 100,62	0,00	11 787 518,85	0,00	11 787 518,85	1 091 100,62
		6 869 836,41	5 968 500,00	1 050 817,56	40 283,06	1 091 100,62	0,00	11 787 518,85	0,00	11 787 518,85	1 091 100,62
		0,00	0,00	0,00	0,00	0,00	0,00	0,00	0,00	0,00	0,00

Anlagenspiegel nach Ansatz (Anlage 6g)

MVAG	Ansatz	Bezeichnung	Buchwert 31.12.2024	Zugänge/ + Umbuchungen	Abgänge/ -	Wertaufholung+/ Wertminderung-	Abschreibung	Buchwert 31.12.2025
1010	Immaterielle Vermögenswerte		489 336,35	0,00	0,00	0,00	11 379,91	477 956,44
	813013	Wertstoffzentren	489 336,35				11 379,91	477 956,44
1021	Grundstücke, Grundstückseinrichtungen und Infrastruktur		3 528 213,99	2 914,32	0,00	0,00	65 368,72	3 465 759,59
	010000	Hauptverwaltung	270 670,84				2 386,62	268 284,22
	010003	Neubau	1 730 000,00					1 730 000,00
	813011	Projekt Mülltrennung mit BOKU						
	813013	Wertstoffzentren	273 657,69				14 334,44	259 323,25
	820000	Wirtschaftshof	100 383,40				3 346,11	97 037,29
	820016	Wirtschaftshof	1 153 502,06	2 914,32			45 301,55	1 111 114,83
1022	Gebäude und Bauten		16 145 457,65	3 918 401,24	29 212,78	0,00	585 209,82	19 449 436,29
	010000	Hauptverwaltung	27 397,95				1 499,22	25 898,73
	010003	Neubau	1 833 429,88				44 717,80	1 788 712,08
	813011	Projekt Mülltrennung mit BOKU	33 077,52				2 134,03	30 943,49
	813013	Wertstoffzentren	8 475 142,69	25 744,00			424 423,82	8 076 462,87
	820016	Wirtschaftshof	5 776 409,61	3 892 657,24	29 212,78		112 434,95	9 527 419,12
1024	Sonderanlagen		332 535,44	90 440,72	0,00	0,00	32 943,88	390 032,28
	713000	Energieanlagen	196 010,88	18 327,92			13 547,89	200 790,91
	813013	Wertstoffzentren		72 112,80			2 403,76	69 709,04
	813018	Tierkörpersammelstellen	131 799,63				16 656,73	115 142,90
	820016	Wirtschaftshof	4 724,93				335,50	4 389,43
1025	Technische Anlagen, Fahrzeuge und Maschinen		1 578 196,63	1 903 371,43	0,00	0,00	315 611,48	3 165 956,58
	010000	Hauptverwaltung	123 997,19	89 720,28			23 578,27	190 139,20
	010003	Neubau	49 489,50	91 147,33			7 682,59	132 954,24
	813000	Abfallbeseitigung		136 401,84			3 410,05	132 991,79
	813003	Waschanlagen	82 000,00				20 500,00	61 500,00
	813013	Wertstoffzentren	16 344,25	62 900,00			8 101,02	71 143,23
	813019	InterKommunale Zusammenarbeit	228 668,20				67 733,64	160 934,56
	813100	Müllabfuhr		839 849,40				839 849,40
	820000	Wirtschaftshof	9 295,11	89 319,61			2 641,65	95 973,07
	820016	Wirtschaftshof	1 068 402,38	594 032,97			181 964,26	1 480 471,09
1026	Amts-, Betriebs- und Geschäftsausstattung		3 304 714,94	707 945,52	57 429,14	0,00	270 696,61	3 684 534,71
	010000	Hauptverwaltung	87 505,45	229 602,82			42 265,85	274 842,42
	010002	Ankauf EDV-Anlage	65 237,47	126 901,24			40 740,52	151 398,19
	010009	Telefonanlage	3 352,48	5 240,50			4 684,30	3 908,68
	010020	EDV-Anlage	38 071,43	2 940,00			3 046,17	37 965,26
	813001	Problemstoffsammlung	10 337,25				2 953,50	7 383,75
	813002	Glascontainer	56 730,75				14 441,89	42 288,86
	813004	Müllgefäße	1 928 304,76	65 985,50	57 429,14			1 936 861,12
	813005	Container	96 145,25	152 250,00			23 071,63	225 323,62

MVAG	Ansatz	Bezeichnung	Buchwert 31.12.2024	Zugänge/ + Umbuchungen -	Abgänge/ -	Wertaufholung+/ Wertminderung-	Abschreibung	Buchwert 31.12.2025
	813006	Festpaket	321 890,97	23 296,60				345 187,57
	813007	Hilfsmittel	330 119,88				62 070,07	268 049,81
	813008	Flugdächer	74 588,25				23 972,80	50 615,45
	813013	Wertstoffzentren	7 130,50				1 217,77	5 912,73
	813100	Müllabfuhr		101 728,86			5 661,19	96 067,67
	820000	Wirtschaftshof	227 367,30				33 209,95	194 157,35
	820016	Wirtschaftshof	57 933,20				13 360,97	44 572,23
		Summe Aktiva	25 378 455,00	6 623 073,23	86 641,92	0,00	1 281 210,42	30 633 675,89
1311		Investitionszuschüsse von Trägern öffentlichen Rechts	-340 610,11	0,00	0,00	0,00	-14 456,63	-326 153,48
	813013	Wertstoffzentren	-274 610,11				-12 956,63	-261 653,48
	820016	Wirtschaftshof	-66 000,00				-1 500,00	-64 500,00
		Summe Passiva	-340 610,11	0,00	0,00	0,00	-14 456,63	-326 153,48
		Saldo Aktiva/Passiva	25 037 844,89	6 623 073,23	86 641,92	0,00	1 266 753,79	30 307 522,41

Nachweis über haushaltsinterne Vergütungen (Anlage 6f)

hausinterne Vergütungen

VZ	Ansatz	Erträge	VZ	Aufwendungen
6	010002	€ 111 139,21	5	€ 0,00
6	010009	€ 5 240,50	5	€ 0,00
6	713000	€ 0,00	5	€ 0,00
2	813000	€ 0,00	1	€ 305 249,36
6	813100	€ 0,00	5	€ 31 270,04
6	813004	€ 249 350,00	5	€ 0,00
6	813013	€ 189 585,66	5	€ 0,00
2	820000	€ 305 249,36	1	€ 0,00
6	820000	€ 0,00	5	€ 0,00
6	820016	€ 0,00	5	€ 502 069,06
2	980000	€ 533 339,10	1	€ 555 315,37
	Summe	€ 1 393 903,83		€ 1 393 903,83

Leasingspiegel (Anlage 6i)

Finanzierungsleasing

Ansatz- oder Projektbezeichnung	Anschaffungskosten	Buchwert 31.12.2024	Buchwert 31.12.2025	Summe ausstehender Mindestleasing- zahlungen	Laufzeit	Restlaufzeit in Jahren	Kautionen für Finanzierungsleasing
2 x DIESEL Econic Mercedes Müllfahrzeuge mit Presse von Stummer (813100)	710 700,00		306 736,91	306 736,91	01.11.2025 - 31.10.2031	5,83	0,00
Anschaffung Mülltonnenwaschanlage (820000)	205 000,00	23 113,13			01.12.2018 - 31.12.2025		0,00
Summe	915 700,00	23 113,13	306 736,91	306 736,91			0,00

Wirtschaftliche Unternehmungen, Betriebe, betriebsähnliche Einrichtungen gem. § 1 Abs. 2

Summe	0,00	0,00	0,00	0,00			
--------------	-------------	-------------	-------------	-------------	--	--	--

Operating Leasing

Ansatz- oder Projektbezeichnung	Laufzeit Grundmietzeit in Jahren	Gesamtkosten	Einmalkaution	Leasingentgelt (ohne laufender Kaution)	Laufende Kaution	Restlaufzeit in Jahren	Kumulierte Restzahlungen
Summe		0,00	0,00	0,00	0,00		0,00

Wirtschaftliche Unternehmungen, Betriebe, betriebsähnliche Einrichtungen gem. § 1 Abs. 2

Summe		0,00	0,00	0,00	0,00		0,00
--------------	--	-------------	-------------	-------------	-------------	--	-------------

Nachweis über unmittelbare Beteiligungen
der Gebietskörperschaft (Anlage 6j)

Müllumladestation Ostregion GmbH

Name der Einheit	Müllumladestation Ostregion GmbH
Firmenbuch-Nr.	235658g
Beteiligungsart	Verbunden
Stamm-/Grundkapital	35 000,00
Anteil der Gebietskörperschaft in %	56,440
Buchwert der Beteiligung(t)	207 948,42
Geschäftsjahr	01.01.2024 bis 31.12.2024
Eigenkapital / geschätztes Nettovermögen 01.01.2024	368 774,88
Eigenkapital / geschätztes Nettovermögen 31.12.2024	386 441,57
Bilanzsumme	386 441,57
Finanzverbindlichkeiten	321,19
Jahresüberschuss/Jahresfehlbetrag	17 666,69
Gewinnausschüttungen an die Gebietskörperschaft	0,00
Klassifikation gem. ESVG	Privat kontrollierte nichtfinanzielle Kapitalgesellschaften (Inland)
Konzernabschluss	Nein

NÖ BAWU - NÖ Beteiligungs-GmbH

Name der Einheit	NÖ BAWU - NÖ Beteiligungs-GmbH
Firmenbuch-Nr.	149472m
Beteiligungsart	Sonstige
Stamm-/Grundkapital	0,00
Anteil der Gebietskörperschaft in %	4,380
Buchwert der Beteiligung(t)	78 749,51
Geschäftsjahr	31.12.2023 bis 31.12.2024
Eigenkapital / geschätztes Nettovermögen 31.12.2023	1 679 289,14
Eigenkapital / geschätztes Nettovermögen 31.12.2024	1 797 934,13
Bilanzsumme	0,00
Finanzverbindlichkeiten	0,00
Jahresüberschuss/Jahresfehlbetrag	0,00
Gewinnausschüttungen an die Gebietskörperschaft	0,00
Klassifikation gem. ESVG	Privat kontrollierte nichtfinanzielle Kapitalgesellschaften (Inland)
Konzernabschluss	Nein

Nachweis über aktive Finanzinstrumente (Anlage 6m)

Kategorie	Buchwert Stand 31.12.2025	Wechselkurs- differenzen	beizulegender Zeitwert	durchschn. Nominal- verzinsung in %	durchschnittliche Rendite in %	durchschnittliche RLZ in Jahren
bis zur Endfälligkeit gehalten	0,00					
in heimischer Währung	0,00					
in fremder Währung	0,00					
zur Veräußerung verfügbar	1 802 548,19					
in heimischer Währung	1 802 548,19					
in fremder Währung	0,00					
Partizipations- und Hybridkapital	0,00					
Partizipationskapital	0,00					
Hybridkapital	0,00					
Summe	1 802 548,19					

Einzelnachweis über aktive Finanzinstrumente (Anlage 6n)

Wertpapierbezeichnung	Währung	Stand bei Anschaffung in Euro	Buchwert 31.12.2024 in Euro	Zugang in Euro	Abgang in Euro	Buchwert 31.12.2025 in Euro	Wechsel- kurs bei Anschaffung	Wechsel- kurs 31.12.2024	Wechsel- kurs 31.12.2025	Buchwert bei Anschaffung in Fremdwährung	Buchwert 31.12.2024 in Fremdwährung	Stand 31.12.2025 in Fremdwährung
bis zur Endfälligkeit gehalten		0,00	0,00	0,00	0,00	0,00						
in heimischer Währung		0,00	0,00	0,00	0,00	0,00						
in fremder Währung		0,00	0,00	0,00	0,00	0,00						
zur Veräußerung verfügbar		3 334 134,87	1 781 178,41	22 891,68	1 521,90	1 802 548,19						
in heimischer Währung		3 334 134,87	1 781 178,41	22 891,68	1 521,90	1 802 548,19						
ERSTE Ehtik Anleihen G1 thesaurierend	EUR	379 496,00	579 072,00	14 404,00	0,00	593 476,00						
BAWAG, BankAustria Real Invest (T)	EUR	1 686 745,88	0,00	0,00	0,00	0,00						
BAWAG, IQAM SRI Spartrust M (RT)	EUR	296 444,00	284 271,00	0,00	1 128,50	283 142,50						
BAWAG, KEPLER Vorsorge Rentenfond (T)	EUR	396 027,00	355 998,90	0,00	393,40	355 605,50						
BAWAG, Raiffeisen-Österreich- Rent (R)	EUR	476 866,14	465 452,36	7 290,68	0,00	472 743,04						
BAWAG, Schoellerbank Vorsorgefonds (T)	EUR	98 555,85	96 384,15	1 197,00	0,00	97 581,15						
Nbw-Vermögen, immer auf Null für RA	EUR	0,00	0,00	0,00	0,00	0,00						
in fremder Währung		0,00	0,00	0,00	0,00	0,00						
Partizipations- und Hybridkapital		0,00	0,00	0,00	0,00	0,00						
Partizipationskapital		0,00	0,00	0,00	0,00	0,00						
Hybridkapital		0,00	0,00	0,00	0,00	0,00						
Summe		3 334 134,87	1 781 178,41	22 891,68	1 521,90	1 802 548,19						

Rückstellungsspiegel (Anlage 6q)

Rückstellung	Stand 31.12.2024	Dotierungen (+)	Auflösung inkl. Verbrauch (-)	Stand 31.12.2025
Kurzfristig	0,00	0,00	0,00	0,00
Rückstellungen für Prozesskosten				
Rückstellungen für nicht konsumierte Urlaube				
Rückstellungen für ausstehende Rechnungen				
Sonstige kurzfristige Rückstellungen				
Langfristig	299 678,94	0,00	0,00	299 678,94
Rückstellungen für Abfertigungen	145 855,20			145 855,20
Rückstellungen für Jubiläumszuwendungen	153 823,74			153 823,74
Rückstellungen für Haftungen				
Rückstellungen für Sanierung von Altlasten				
Rückstellungen für Pensionen (Säule I)				
Sonstige langfristige Rückstellungen				
Gesamtsumme	299 678,94	0,00	0,00	299 678,94

Einzelnachweis über die nicht voranschlagswirksame Gebarung
gemäß § 12 (Anlage 6t)

Einzelnachweis der vermögenswirksamen Bestandskonten

Konto	Kontenbezeichnung	Stand 31.12.2024	Umsatz Soll	Umsatz Haben	Stand 31.12.2025
Veränderung der nicht voranschlagswirksamen Forderungen					
270000	Finanzamt Vorsteuerbeträge (nicht voranschlagswirksame Gebarung)	340 697,80	2 208 947,62	2 063 615,96	486 029,46
271000	Umsatzsteuer Verrechnungskonto – Gutschrift (nicht voranschlagswirksame Gebarung)	270 547,51	1 191 071,77	935 783,41	525 835,87
279000	Sonstige für Dritte geleistete Vorschüsse (nicht voranschlagswirksame Gebarung)	1 200,00	150,00	0,00	1 350,00
287000	Sonstige kurzfristige Forderungen (nicht voranschlagswirksame Gebarung)	458,95	522,43	458,95	522,43
	Summe	612 904,26	3 400 691,82	2 999 858,32	1 013 737,76
Veränderung der nicht voranschlagswirksamen Verbindlichkeiten					
360000	Umsatzsteuer (nicht voranschlagswirksame Gebarung)	71 996,44	1 678 129,05	1 655 585,21	49 452,60
361000	Erläge von/für Dienststellen der Gebietskörperschaften (nicht voranschlagswirksame Gebarung)	35 006,51	369 862,98	681 510,97	346 654,50
362000	Gehaltsabzugsgebarungen (nicht voranschlagswirksame Gebarung)	175,00	861 960,01	861 960,01	175,00
363000	Einbehaltungen und Überzahlungen von Dritten (nicht voranschlagswirksame Gebarung)	415 440,38	117 634,37	120 194,03	418 000,04
368000	Zahlwegänderung (nicht voranschlagswirksame Gebarung)	0,00	19 562 143,70	19 562 143,70	0,00
371000	Umsatzsteuer Verrechnungskonto – Zahllast (nicht voranschlagswirksame Gebarung)	32 877,80	750 357,77	761 544,05	44 064,08
	Summe	555 496,13	23 340 087,88	23 642 937,97	858 346,22

Einzelnachweis der finanzierungswirksamen Vorschuss- und Verwahrgeldkonten

(inkl. anteiliger Kundenforderungen und Lieferantenverbindlichkeiten)

Konto	Kontenbezeichnung	Stand 31.12.2024	Umsatz Soll	Umsatz Haben	Stand 31.12.2025
Veränderung der nicht voranschlagswirksamen Forderungen					
270000	Vorsteuerbeträge	205 085,26	2 063 615,96	2 239 475,38	380 944,68
271000	Abrechnung Finanzamt – Gutschrift (nicht voranschlagswirksam)	270 547,51	935 783,41	1 191 071,77	525 835,87
279100	Einkäufe für Büro und Wirtschaftshof (Facility)	150,00	0,00	0,00	150,00
279200	Bar-Einkäufe Objektmanagement	400,00	0,00	0,00	400,00
279300	Bar-Wechselgeld für Wertstoffsammelzentren	650,00	0,00	0,00	650,00
279400	Bar Wechselgeld Kantine	0,00	0,00	150,00	150,00
287000	Kauttionen und Überzahlungen Lieferanten	458,95	458,95	522,43	522,43
	Summe	477 291,72	2 999 858,32	3 431 219,58	908 652,98

Einzelnachweis der finanzierungswirksamen Vorschuss- und Verwahrgeldkonten

(inkl. anteiliger Kundenforderungen und Lieferantenverbindlichkeiten)

Konto	Kontenbezeichnung	Stand 31.12.2024	Umsatz Soll	Umsatz Haben	Stand 31.12.2025
Veränderung der nicht voranschlagswirksamen Verbindlichkeiten					
360000	Umsatzsteuer	-2 444,19	1 671 630,16	1 678 129,05	-8 943,08
361000	Seuchenvorsorgeabgabe	15 884,83	677 904,86	369 862,98	323 926,71
362000	Lohnsteuer	0,00	327 594,42	327 594,42	0,00
362300	Krankenkasse NÖGKK	661,63	21 259,50	21 309,70	611,43
362310	Krankenkasse BVA	37 399,41	506 005,88	541 729,61	1 675,68
362700	Gewerkschaft	473,56	5 000,21	5 473,77	0,00
362800	Vorsorge Sparen Versicherung Wiener Städtische Pol.: 170101	175,00	2 100,00	2 100,00	175,00
363000	Div. Verwahrgelder	1 657,45	48 510,21	48 750,22	1 417,44
363008	Spenden	1 123,13	2 222,50	1 200,00	2 145,63
363009	ASI-Verbesserung	55 111,37	0,00	0,00	55 111,37
363102	Rücklass Fa. Ceramic Schlager	3 637,01	0,00	0,00	3 637,01
363109	Energie AG Oö. Umwelt Service Kautions gem. Vertrag	15 000,00	0,00	0,00	15 000,00
363111	Haftrücklass Walter Speck	1 805,69	0,00	0,00	1 805,69
363112	Rücklass Held & Franke Baugesellschaft m.b.H	168 061,38	0,00	0,00	168 061,38
363113	Rücklass C&R Abdichtungstechnik GmbH	37 215,86	0,00	0,00	37 215,86
363114	Rücklass TKSA Fassaden und Industriebau GmbH	13 644,64	0,00	0,00	13 644,64
363115	Rücklass Nöbauer - Tüchler GmbH	6 872,44	0,00	0,00	6 872,44
363116	Rücklass Kroneis GmbH	4 369,68	0,00	0,00	4 369,68
363117	Rücklass Getec	11 861,32	0,00	0,00	11 861,32
363120	Rücklass Held & Franke - Außenanlagen	19 401,44	0,00	0,00	19 401,44
363121	Rücklass Grubits & Co	302,35	0,00	0,00	302,35
363122	Rücklass Scherbichler GmbH	2 838,10	0,00	0,00	2 838,10
363123	Rücklass Selberherr Raumausstattung GmbH	1 063,44	3 732,13	3 732,13	1 063,44
363127	Rücklass Lagerhaus Zwettl	6 708,85	0,00	0,00	6 708,85
363128	Rücklass Lehner Sicherheitstechnik	1 184,15	0,00	0,00	1 184,15
363129	Rücklass Graf-Holztechnik GmbH	420,42	0,00	0,00	420,42
363130	Rücklass Hums Ges.m.b.H.	0,00	5 888,24	11 776,48	-5 888,24
363131	Rücklass Mayer & Co GmbH	10 032,35	0,00	0,00	10 032,35
363132	Rücklass WWLA Ges.m.b.H.	1 204,24	0,00	0,00	1 204,24
363133	Rücklass Hermann Mayer Sand	4 920,26	0,00	0,00	4 920,26
363134	Rücklass Rathammer	4 200,00	0,00	0,00	4 200,00
363135	Rücklass Medved & Troll GmbH	3 879,56	0,00	0,00	3 879,56
363137	Rücklass WÖSS	1 440,55	0,00	0,00	1 440,55
363138	Rücklass Ing. Wolfgang Gall Schlosserei	2 624,45	0,00	0,00	2 624,45
363140	Rücklass Rite-Hite	1 069,25	1 366,50	2 733,00	-297,25
363141	Rücklass Blaha GmbH	268,25	0,00	0,00	268,25

Einzelnachweis der finanzierungswirksamen Vorschuss- und Verwahrgeldkonten

(inkl. anteiliger Kundenforderungen und Lieferantenverbindlichkeiten)

Konto	Kontenbezeichnung	Stand 31.12.2024	Umsatz Soll	Umsatz Haben	Stand 31.12.2025
Veränderung der nicht voranschlagswirksamen Verbindlichkeiten					
363142	Rücklass Porr Bau GmbH	30 236,40	0,00	0,00	30 236,40
363144	Rücklass Expert Pinetz Gebäudetechnik GmbH	0,00	7 374,67	855,86	6 518,81
363146	Rücklass Obstmayer Metallbau GmbH	0,00	22 301,32	22 301,32	0,00
363147	Rücklass SABAU Fliesenleger	0,00	4 546,59	0,00	4 546,59
363148	Rücklass Rödiger GmbH	0,00	2 930,76	2 930,76	0,00
363200	Personalvertreterumlage	472,17	12 896,61	13 348,52	20,26
363500	Exekutionen und andere Einbehaltungen	2 462,35	7 304,50	9 358,25	408,60
363600	Pfand Flohmarkt	824,00	1 120,00	1 120,00	824,00
368000	Zahlwegänderung (nicht voranschlagswirksame Gebarung)	0,00	19 562 143,70	19 562 143,70	0,00
371000	Abrechnung Finanzamt – Zahllast (nicht voranschlagswirksame)	32 877,80	761 544,05	750 357,77	44 064,08
	Summe	500 940,59	23 655 376,81	23 376 807,54	779 509,86

Personaldaten iSd ÖStp (Anlage 4)

Gruppe 1 - gesamt	Dienstverhältnis zu Gemeinde, dienstleistend in einer Dienststelle, bezahlt aus dem Budget von Gemeinde		Personalaufwendungen				
	Köpfe ³⁾	VBÄ ³⁾	davon melden Gemeinden optional				gesamt
Bezüge (Unterklasse 50-52)			Nebengebühren (Unterklasse 56)	Dienstgeberbeiträge (Unterklasse 58)	Weitere Aufwendungen	Kontenklasse 5 ²⁾	
Beamtinnen und Beamte	k.A.	k.A.	0,00				
Vertragsbedienstete	110,25	101,96	3 209 900,68				
KV-Bedienstete (Kollektivvertrag)	k.A.	k.A.	0,00				
Nicht zuordenbar	k.A.	k.A.					
Summe	110,25	101,96	3 209 900,68	0,00	885 193,17	0,00	4 095 093,85
darunter (Teilmengen der Gruppe 1)			Länder und Gemeinden melden optional				
	Köpfe ³⁾	VBÄ ³⁾	Bezüge (Unterklasse 50-52)	Nebengebühren (Unterklasse 56)	Dienstgeberbeiträge (Unterklasse 58)	Weitere Aufwendungen	Kontenklasse 5 ²⁾
Musikschullehrerinnen und -lehrer	k.A.	k.A.					
Elementarpädagoginnen und -pädagogen	k.A.	k.A.					
Bedienstete nicht-ausgliederter Krankenanstalten	k.A.	k.A.					
Lehrlinge	k.A.	k.A.					
Summe	k.A.	k.A.					

Gruppe 2 - gesamt	Dienstverhältnis zu Gemeinde, nicht dienstleistend bei Gemeinde ¹⁴ , bezahlt aus dem Budget von Gemeinde		Personalaufwendungen				
	Köpfe ³⁾	VBÄ ³⁾	davon melden Gemeinden optional				gesamt
Bezüge (Unterklasse 50-52)			Nebengebühren (Unterklasse 56)	Dienstgeberbeiträge (Unterklasse 58)	Weitere Aufwendungen	Kontenklasse 5 ²⁾	
Beamtinnen und Beamte	k.A.	k.A.					
Vertragsbedienstete	k.A.	k.A.					
Nicht zuordenbar	k.A.	k.A.					
Summe	k.A.	k.A.					

Beamtinnen und Beamte - Pensionistinnen und Pensionisten zum 31.12.2025			
	Köpfe ³⁾	Ø-Pensionshöhe / Mt. ⁴⁾	
Ruhegenussbezieherinnen und -bezieher	k.A.		
Hinterbliebene ⁵⁾	k.A.		
Neue Ruhegenussbezieherinnen und -bezieher im Bezugsjahr 2025			
	Köpfe ³⁾	Ø-Pensionsantrittsalter	Ø-Pensionshöhe / Mt. ⁴⁾
Alterspension ⁶⁾	k.A.		
Dienstunfähigkeit ⁷⁾	k.A.		
vorzeitige Pensionierung mit Abschlag ⁸⁾	k.A.		
vorzeitige Pensionierung ohne Abschlag ⁹⁾	k.A.		
Pensionierungen gesamt	k.A.	0,0	0,0
Gesamter Pensionsaufwand für das Bezugsjahr 2025	0,00		
<p>1) gemäß den Vorgaben in Artikel 14 Abs. 2 lit. c ÖStP 2012 2) Personalrückstellungen und Sachbezüge sind in diese Anlage nicht aufzunehmen 3) Aus Datenschutzgründen wird dieses Feld erst ab 6 betroffenen Personen ausgewiesen 4) Durchschnittspension im Dezember laut Personalstatistik-Festlegungen ohne Sonderzahlungen, ohne Pflegegeld und ohne sonstige Transferleistungen; brutto 5) Witwen-, Witwer-, Waisenversorgungsbezüge und vergleichbare Leistungen 6) Ruhebezüge aufgrund eines Übertritts in den Ruhestand oder einer vergleichbaren Regelung iSd § 13 BDG 1979 7) Ruhebezüge aufgrund einer Ruhestandsversetzung wegen dauernder Dienstunfähigkeit iSd § 14 BDG 1979 8) Ruhebezüge aufgrund einer vorzeitigen Ruhestandsversetzung mit Abschlag iSd §§ 15b, 15c oder 236d BDG 1979 9) Ruhebezüge aufgrund einer vorzeitigen Ruhestandsversetzung ohne Abschlag 10) Inkl. Musikschullehrerinnen und -lehrer sowie Elementarpädagoginnen und -pädagogen 11) Darunter sind Personalgestellungen bei Beteiligungen iSd § 23 VRV 2015 sowie sonstige Personalgestellungen, zB bei anderen Gebietskörperschaften und Körperschaften öffentlichen Rechts zu verstehen.</p>			

Dienstpostenplan

Dienstpostenart: Von 1 bis 99

Dienstpostenplan RA 2025

Selektion:

Dienstnehmer:

ÖSTAT Nr.: 300032
 GV f. Abfallw.i.R.Schwechat
 Industriestraße 2
 2432 Schwadorf bei Wien

Vertragsbedienstete

	Bewertung NEU	Soll.Anz.	Soll.FTE	Ist.Anz.	Ist.FTE	Ansatz	Bezeichnung	Gruppe	Bemerkung
Abfallberatung; Kreislaufwirtschaft, DZ 56	Funktionsgruppe	1	1,00	1	1,00	10000	Hauptverwaltung	07	
Abfallberatung; Kreislaufwirtschaft, DZ 71	Verwendungsgrup	1	0,50	1	0,50	10000	Hauptverwaltung	06	
ASZ / WSZ Betreuer Leitung, DZ 11	Verwendungsgrup	1	1,00	1	1,00	813000	Abfallwirtschaft	05	
ASZ / WSZ Betreuer stv. Leitung, DZ 11	Verwendungsgrup	1	1,00	1	1,00	813000	Abfallwirtschaft	05	
ASZ / WSZ Betreuung, DZ 11	Verwendungsgrup	29	23,53	27	22,38				
				2	2,00	813000	Abfallwirtschaft	A2	
				25	20,38	813000	Abfallwirtschaft	05	
Aufleger Müllabfuhr	Verwendungsgrup	14	14,00	12	12,00	813100	Müllabfuhr	A1	
Buchhalter, KvStv. DZ 54	Verwendungsgrup	1	1,00	1	1,00	10000	Hauptverwaltung	06	
Bürgerservice Telefonzentrale, DZ 71	Verwendungsgrup	1	1,00	1	0,30	10000	Hauptverwaltung	06	
Datenschutz 0,55%, Rest Sekretariat, DZ 71	Verwendungsgrup	1	0,55	1	0,55	10000	Hauptverwaltung	06	
Fahrer Müllabfuhr	Verwendungsgrup	8	8,00	6	6,00	813100	Müllabfuhr	A2	
Geschäftsführer, DZ k.A.	Verwendungsgrup	1	1,00	1	1,00	10000	Hauptverwaltung	09	
Kassenverwalter u. Lohnverrechnung, DZ 71	Funktionsgruppe	1	1,00	1	1,00	10000	Hauptverwaltung	07	
Kreislaufwirtschaft, Statistik, EDM,	Verwendungsgrup	2	2,00	2	2,00				
				1	1,00	10000	Hauptverwaltung	V1	
				1	1,00	10000	Hauptverwaltung	06	
Kundenbetreuung DZ 71	Funktionsgruppe	5	5,00	5	4,75				
				1	0,75	10000	Hauptverwaltung	V1	
				1	1,00	10000	Hauptverwaltung	05	
				3	3,00	10000	Hauptverwaltung	06	
Leiter Obj.mgm. u. Raumpfl.mgm.	Verwendungsgrup	1	1,00	1	0,50	820000	Wirtschaftshof	07	
Leiter Produktion	Verwendungsgrup	1	1,00	1	1,00	820000	Wirtschaftshof	05	
Leitung Müllabfuhr	Verwendungsgrup	1	1,00	1	1,00	813100	Müllabfuhr	T2	
Logistik Müllabfuhr	Verwendungsgrup	2	2,00	2	2,00	813100	Müllabfuhr	V1	
Logistik Wirtschaftshof, DZ 71	Verwendungsgrup	3	2,75	3	2,75				
				1	1,00	10000	Hauptverwaltung	V1	
				1	1,00	10000	Hauptverwaltung	06	
				1	0,75	820000	Wirtschaftshof	06	

Dienstpostenart: Von 1 bis 99
 Dienstnehmer:

Dienstpostenplan RA 2025

Selektion:

ÖSTAT Nr.: 300032
 GV f. Abfallw.i.R.Schwechat
 Industriestraße 2
 2432 Schwadorf bei Wien

Vertragsbedienstete

	Bewertung NEU	Soll.Anz.	Soll.FTE	Ist.Anz.	Ist.FTE	Ansatz	Bezeichnung	Gruppe	Bemerkung
Objetmanagement; Raumpfleagemanagent, DZ		8	7,25	7	6,50				
17				3	2,50	10000	Hauptverwaltung	02	
				4	4,00	10000	Hauptverwaltung	05	
Öffentlichkeitsarbeit; Soziale Medien DZ 71	Verwendungsgrup	3	2,00	2	1,65	10000	Hauptverwaltung	07	
Personalverpflegung	Verwendungsgrup	2	2,00	2	1,38	10000	Hauptverwaltung	A1	
Produktion	Verwendungsgrup	5	5,00	5	5,00				
				1	1,00	820000	Wirtschaftshof	A1	
				2	2,00	820000	Wirtschaftshof	A2	
				2	2,00	820000	Wirtschaftshof	05	
Sekretariat, DZ 71	Funktionsgruppe	2	1,45	2	1,45	10000	Hauptverwaltung	06	
Wirtschaftshofleiter, DZ 2	Funktionsgruppe	1	1,00	1	0,50	820000	Wirtschaftshof	07	
Wirtschaftshofleiterstellvertreter, Waage DZ 2	Leistungsgruppe	2	2,00	2	2,00	820000	Wirtschaftshof	06	
Wirtschaftshofmitarbeiter, DZ 2	Verwendungsgrup	16	15,50	14	13,50				
				3	3,00	820000	Wirtschaftshof	A2	
				2	1,50	820000	Wirtschaftshof	04	
				9	9,00	820000	Wirtschaftshof	05	
Gesamtsumme		114	104,53	104	93,71				

Nachweis über Personalaufwand VRV2015

Gruppe	Abschnitt	Ansatz	Vertragsbedienstete I 510000 - 510999	Vertragsbedienstete II 511000 - 511999	DGB für Finanzamt (FLAB) 580000 - 580999	DGB für Gebietskrankenkasse 582000 - 582999	Kommunalsteuer 588000 - 588999	Gesamtsumme
0	01	010000 Hauptverwaltung	871.674,35	303.194,63	41.278,03	254.671,75	39.369,39	1.510.188,15
		Summe Gruppe 0	871.674,35	303.194,63	41.278,03	254.671,75	39.369,39	1.510.188,15
8	81	813000 Abfallbeseitigung		953.912,32	31.924,78	226.025,99	30.600,03	1.242.463,12
		813100 Müllabfuhr	82.920,53	142.098,26	8.757,79	45.207,60	6.520,33	285.504,51
	82	820000 Wirtschaftshof	86.207,81	771.253,43	30.974,73	192.455,95	27.562,80	1.108.454,72
		Summe Gruppe 8	169.128,34	1.867.264,01	71.657,30	463.689,54	64.683,16	2.636.422,35
		Summe gesamt	1.040.802,69	2.170.458,64	112.935,33	718.361,29	104.052,55	4.146.610,50

Nachweis der Dotierungsänderungen

Dotierungsänderungen 2025

Von	Wert	Auf	Wert	Datum
1 / 813 - 7233	€ 16 700,00	1 / 813000 - 7232	€ 16 700,00	31.12.2025
1 / 813100 - 346000	€ 267 300,00	1 / 820016 - 3463	€ 128 200,00	31.12.2025
		1 / 820000 - 0300	€ 13 700,00	31.12.2025
		1 / 090000 - 2730	€ 5 300,00	31.12.2025
		5 / 813013 - 010/003	€ 63 900,00	31.12.2025
		5 / 820016 - 01000	€ 21 300,00	31.12.2025
		5 / 813013 - 010/031	€ 15 800,00	31.12.2025
		5 / 813100 - 04200/001	€ 12 700,00	31.12.2025
		1 / 010000 - 0420	€ 900,00	31.12.2025
		1 / 820016 - 3464	€ 5 500,00	31.12.2025
1 / 813100 - 670	€ 82 900,00	1 / 910000 - 7100	€ 38 300,00	31.12.2025
		1 / 813000 - 7231	€ 25 300,00	31.12.2025
		1 / 813000 - 6700	€ 9 000,00	31.12.2025
		1 / 813000 - 4131	€ 19 300,00	31.12.2025
1 / 820016 - 6502	€ 102 900,00	1 / 820000 - 6170	€ 17 400,00	31.12.2025
		1 / 010000 - 6161	€ 15 600,00	31.12.2025
		1 / 010000 - 6401	€ 14 000,00	31.12.2025
		1 / 010000 - 6160	€ 19 400,00	31.12.2025
		1 / 094000 - 729001	€ 3 500,00	31.12.2025
		1 / 820000 - 6160	€ 4 300,00	31.12.2025
		1 / 820000 - 6700	€ 28 700,00	31.12.2025
1 / 813000 - 4130	€ 23 500,00	1 / 813004 - 6830	€ 23 500,00	31.12.2025
1 / 813000 - 7233	€ 19 200,00	1 / 820000 - 6140	€ 9 600,00	31.12.2025
		1 / 813100 - 6161	€ 9 600,00	31.12.2025
1 / 813100 - 511	€ 7 200,00	1 / 010000 - 510	€ 7 200,00	31.12.2025
1 / 813000 - 511	€ 29 600,00	1 / 813100 - 510	€ 7 400,00	31.12.2025
		1 / 820000 - 511	€ 18 100,00	31.12.2025
		1 / 813000 - 582	€ 4 100,00	31.12.2025
1 / 010000 - 511	€ 1 900,00	1 / 010000 - 582	€ 1 900,00	31.12.2025
1 / 094000 - 729002	€ 7 400,00	1 / 094000 - 729001	€ 7 400,00	31.12.2025
1 / 910000 - 6590	€ 4 000,00	1 / 010000 - 430000	€ 4 000,00	31.12.2025

Nachweis Vermögen mit abgeänderter Nutzungsdauer

Konto	Bezeichnung	Nutzungsdauer lt. VRV	Abweichende Nutzungsdauer	Begründung
4/0110002/00003	Blumenkästen	10,0	5,0	Da die Blumenkästen aus Holz sind, ist eine 10 jährige Lebensdauer im Freien nicht gegeben.
4/0180004/00002	sonst. tech. Bürog. Kuvertiermaschine	8,0	8,0	Generalservice durchgeführt und damit eine Nutzungsverlängerung um vier Jahre in der Buchhaltung festgeschrieben.
4/0280001/00001	Mobillagersystem	15,0	20,0	Da die Mobillager nicht so oft frequentiert werden und die Lasten weitaus geringer als technisch bedingt, ist eine längere Nutzungsdauer gewährleistet.
4/0280001/00002	Mobile Lagerwaggons für Büroablage und Vorratshaltung	15,0	20,0	Da die Mobillager nicht so oft frequentiert werden und die Lasten weitaus geringer als technisch bedingt, ist eine längere Nutzungsdauer gewährleistet.
4/0280001/00003	Erweiterung Mobillager mit Waggons	15,0	20,0	Da die Mobillager nicht so oft frequentiert werden und die Lasten weitaus geringer als technisch bedingt, ist eine längere Nutzungsdauer gewährleistet.
4/0410001/00001	AWS Fest-Faltpavillion	5,0	10,0	Die Haltbarkeit des Faltpavillions ist sicher länger als 5 Jahre.
5/0150002/00010	LKW Gerätetrg.1 BL 209 EV Unimog Bj. 2002 samt drei Geräte	10,0	5,0	trotz des Alters werden der Unimog und die Maschinen noch 5 Jahre halten

Querschnitt (Anlage 5b)

RQS-Pos.	Zuordnung MVAG bzw. VHH-Code	Bezeichnung	Anmerkungen	Gesamt-Haushalt	Haushalt ohne Quasi-KG	Quasi-KG ²
Mittelaufbringung (Erträge bzw. Einzahlungen und erhaltene Kapitaltransfers)						
10	3111	Einzahlungen aus eigenen Abgaben		9 556,34	9 556,34	
11	2112	Erträge aus Ertragsanteilen				
12	2113, 2114, 2115	Erträge aus Gebühren, Leistungen, Besitz und wirtschaftlicher Tätigkeit		15 284 620,95	15 284 620,95	
13	2116	Erträge aus Veräußerungen und sonstige Erträge	ohne Gruppe (Konto) 806, 807, 899	1 890 073,63	1 890 073,63	
14	2117	Nicht finanzierungswirksame operative Erträge	ohne Gruppe (Konto) 817, 819, 891			
15	212x	Erträge aus Transfers	ohne Gruppe (Konto) 813	33 834,26	33 834,26	
16	213x	Finanzerträge	ohne Gruppe (Konto) 818, 821, 825, 826	162 065,91	162 065,91	
17	131x	Erhaltene Kapitaltransfers (VHH Zugang)				
19	Summe 1 (Mittelaufbringung bereinigt)³			17 380 151,09	17 380 151,09	
Mittelverwendung (Aufwendungen)						
20	2211, 2212, 2213	Finanzierungswirksamer Personalaufwand		4 095 093,85	4 095 093,85	
21	2221 - 2225	Finanzierungswirksamer Sachaufwand	ohne Gruppe (Konto) 799	9 187 541,20	9 187 541,20	
22	2226	Verluste aus dem Abgang von Anlagevermögen, Rückstellungen für ausstehende Rechnungen	nur Gruppe (Konto) 683, 688	57 429,14	57 429,14	
23	223x	Transferaufwand	ohne Gruppe (Konto) 696, 761	668 240,59	668 240,59	
24	224x	Finanzaufwand	ohne Gruppe (Konto) 652, 654, 682, 694, 697, 699	59 566,15	59 566,15	
29	Summe 2 (Mittelverwendung bereinigt)³			14 067 870,93	14 067 870,93	
Vermögensbildung (Sachanlagevermögen), inkl. Vorräte						
30	1010, 102x	Immaterielle Vermögenswerte und Sachanlagen (VHH Zugang) ⁴	ohne Gruppe (Konto) 090-098, 280	6 623 073,23	6 623 073,23	
31	1010, 102x	Immaterielle Vermögenswerte und Sachanlagen (VHH Abgang) ⁴	ohne Gruppe (Konto) 090-098, 280; Abgang mit Minus erfassen	-86 641,92	-86 641,92	
32	1141	Vorräte (Saldo) (VHH Zugang - Abgang)		22 771,57	22 771,57	
39	Summe 3 (Vermögensbildung bereinigt)³			6 559 202,88	6 559 202,88	
49	Saldo = Summe 1 - Summe 2 - Summe 3			-3 246 922,72	-3 246 922,72	

RQS-Pos.	Zuordnung MVAG bzw. VHH-Code	Bezeichnung	Anmerkungen	Gesamt-Haushalt	Haushalt ohne Quasi-KG	Quasi-KG ²
Überrechnung Quasi-Kapitalgesellschaften (Quasi-KG) gemäß ESVG						
50	2301, 2116	Entnahmen von Haushaltsrücklagen	nur Gruppe (Konto) 893, 894, 895, 899	n.a.	n.a.	
51	2401, 2225	Zuweisungen an Haushaltsrücklagen	nur Gruppe (Konto) 793, 794, 795, 799	n.a.	n.a.	
52	332x	Einzahlungen aus der Rückzahlung von Darlehen sowie gewährten Vorschüssen	ohne Gruppe (Konto) 280-282	n.a.	n.a.	
53	342x	Auszahlungen aus der Gewährung von Darlehen sowie gewährten Vorschüssen	ohne Gruppe (Konto) 280-282	n.a.	n.a.	
54	351x	Einzahlungen aus der Aufnahme von Finanzschulden		n.a.	n.a.	
55	361x	Auszahlungen aus der Tilgung von Finanzschulden		n.a.	n.a.	
56	333x	Erhaltene Kapitaltransfers (Einzahlungen)		n.a.	n.a.	
57	131x	Erhaltene Kapitaltransfers (VHH Zugang)		n.a.	n.a.	
59	Überrechnung Quasi-KG Summe aus Position 49 (Quasi-KG) und Position 50 bis 57 (Quasi-KG)			n.a.	n.a.	
60	Finanzierungssaldo („vorläufiges Maastricht-Ergebnis“) ¹ Summe aus Position 49 (Haushalt ohne Quasi-KG) und Position 59 (Quasi-KG)			n.a.	-3 246 922,72	n.a.
61	Erläuterungen der Gebietskörperschaft (optional)					

1) Der Finanzierungssaldo gemäß Pos. 60 kann vom Beitrag der Gemeinde zum Maastricht-Saldo abweichen. Entsprechend den Bestimmungen des Artikel 14 Abs. 2 lit. b Z. 1 iVm Artikel 15 Abs. 1 Österreichischer Stabilitätspakt sind die Daten der Gemeinden (außer Wien) zusammengefasst durch das Land an Statistik Austria zu melden, das ausgewiesene Einzelergebnis der Gemeinde hat nur bedingte Aussagekraft für das Gesamtergebnis der Haushaltskoordinierung.

2) Quasi-Kapitalgesellschaften außerhalb des Sektors Staat gemäß ESVG (Ansatz 85-86).

3) Mittelaufbringung und -verwendung sowie Vermögensbildung bereinigt näherungsweise im Sinne der Einnahmen und Ausgaben gemäß ESVG.

4) VHH Zugang/Abgang der Vermögensrechnung gemäß Anlage 6g - Anlagenspiegel

Erläuterung Abweichung gegenüber
Ergebnis- und Finanzierungsvoranschlag

Haushaltskonto	Bezeichnung	HH	Buchungen	- Voranschlag	- Übertragung	= Abweichung	Betrag	Beschluss und Begründung
Mittelaufbringung	Abweichung über 3 500,00 und mehr als 10,00%							
010000	Hauptverwaltung							
2/010000+809000	Strom	EHH	9 844,18	100,00	0,00	9 744,18	9 744,18	24.03.2026 Einspeisung Strom...
	Strom	FHH	9 844,18	100,00	0,00	9 744,18	9 744,18	24.03.2026 Einspeisung Strom...
2/010000+817200	Erträge aus der Auflösung von sonstigen Rückstellungen	EHH	0,00	7 000,00	0,00	-7 000,00		
2/010000+827000	Personalkostensätze	EHH	40 633,83	55 000,00	0,00	-14 366,17	-14 366,17	24.03.2026 geänderte Abrechnungssätze in den Systemen
	Personalkostensätze	FHH	42 326,60	55 000,00	0,00	-12 673,40	-12 673,40	24.03.2026 geänderte Abrechnungssätze in den Systemen
010009	Telefonanlage							
6/010009+899000	operative Investitionsbeiträge	EHH	5 240,50	11 000,00	0,00	-5 759,50		
094000	Gemeinschaftspflege							
2/094000+829000	Abfertigungsversicherung	EHH	12 779,47	0,00	0,00	12 779,47		
	Abfertigungsversicherung	FHH	12 779,47	0,00	0,00	12 779,47		
813000	Abfallbeseitigung							
2/813000+808000	Verkauf Altmaterial §19 UStG	EHH	199 813,36	130 000,00	0,00	69 813,36	69 813,36	26.03.2026 Sehr vorsichtige Einschätzung der Einnahme
	Verkauf Altmaterial §19 UStG	FHH	216 428,83	130 000,00	0,00	86 428,83	86 428,83	26.03.2026 Sehr vorsichtige Einschätzung der Einnahme
2/813000+808010	Verkauf Altmaterial	EHH	64 376,90	35 000,00	0,00	29 376,90		
	Verkauf Altmaterial	FHH	84 837,00	35 000,00	0,00	49 837,00		
2/813000+808011	Verkauf Altholz	FHH	5 824,00	0,00	0,00	5 824,00		

Haushaltskonto	Bezeichnung	HH	Buchungen	- Voranschlag	- Übertragung	= Abweichung	Betrag	Beschluss und Begründung
2/813000+808110	Altpapiererlöse §19 UStG	EHH	451 863,41	400 000,00	0,00	51 863,41		
2/813000+810200	Privatwirtschaftliche Entgelte	EHH	385 518,14	300 000,00	0,00	85 518,14		
	Privatwirtschaftliche Entgelte	FHH	366 358,55	300 000,00	0,00	66 358,55		
2/813000+810301	Leistungen priv.10% Verrechg. Aschen- u. Gelbe Tonnen Miete	EHH	5 598,28	1 000,00	0,00	4 598,28		
	Leistungen priv.10% Verrechg. Aschen- u. Gelbe Tonnen Miete	FHH	7 846,78	1 000,00	0,00	6 846,78		
2/813000+811100	Einnahmen Vermietung Festpaket	EHH	54 768,81	45 000,00	0,00	9 768,81		
	Einnahmen Vermietung Festpaket	FHH	54 768,81	45 000,00	0,00	9 768,81		
2/813000+817200	Erträge aus der Auflösung von sonstigen Rückstellungen	EHH	0,00	4 000,00	0,00	-4 000,00		
2/813000+828000	Ausgaben Rückersätze	EHH	44 519,34	28 000,00	0,00	16 519,34		
	Ausgaben Rückersätze	FHH	44 519,34	28 000,00	0,00	16 519,34		
2/813000+828100	Papier Behältermiete Pauschale und kontrollierte Übernahme	EHH	541 377,86	320 000,00	0,00	221 377,86	221 377,86	26.03.2026 Sehr vorsichtige Einschätzung der Einnahme
	Papier Behältermiete Pauschale und kontrollierte Übernahme	FHH	493 518,03	320 000,00	0,00	173 518,03	173 518,03	26.03.2026 Sehr vorsichtige Einschätzung der Einnahme
2/813000+828200	Rückersätze VVO - AGR	EHH	73 543,06	50 000,00	0,00	23 543,06		
	Rückersätze VVO - AGR	FHH	73 437,11	50 000,00	0,00	23 437,11		
2/813000+828300	LVP-Behältermiete 240/1100l und kontrollierte Übernahme	EHH	265 719,76	170 000,00	0,00	95 719,76	95 719,76	26.03.2026 Sehr vorsichtige Einschätzung der Einnahme
	LVP-Behältermiete 240/1100l und kontrollierte Übernahme	FHH	272 206,81	170 000,00	0,00	102 206,81	102 206,81	26.03.2026 Sehr vorsichtige Einschätzung der Einnahme
2/813000+828500	Abgeltung Verpackungsverordnung	FHH	108 777,62	0,00	0,00	108 777,62	108 777,62	26.03.2026 neues Abrechnung der Systeme

Haushaltskonto	Bezeichnung	HH	Buchungen	- Voranschlag	- Übertragung	= Abweichung	Betrag	Beschluss und Begründung
2/813000+828600	Nespresso	EHH	18 900,07	0,00	0,00	18 900,07		
	Nespresso	FHH	18 900,07	0,00	0,00	18 900,07		
2/813000+829000	Vergütung Kartonpressen VVO	EHH	32 472,01	28 800,00	0,00	3 672,01	3 672,01	24.03.2026 Änderungen in der VVO
	Vergütung Kartonpressen VVO	FHH	24 354,00	28 800,00	0,00	-4 446,00	-4 446,00	24.03.2026 Änderungen in der VVO
813004	Müllgefäße							
6/813004+899000	operative Investitionsbeiträge	EHH	249 350,00	405 000,00	0,00	-155 650,00		
813013	Wertstoffzentren							
6/813013+895001	Entnahmen von allgemeinen Haushaltsrücklagen	EHH	0,00	30 000,00	0,00	-30 000,00		
6/813013+899000	operative Investitionsbeiträge	EHH	189 585,66	80 000,00	0,00	109 585,66		
813100	Müllabfuhr							
6/813100+345100	Mietkauf Müllfahrzeuge Elektro	FHH	528 500,00	1 375 700,00	0,00	-847 200,00	-847 200,00	24.03.2026 Nur 1 Fahrzeug im Jahr 2025 verrechnet, drei erfolgten erst im Jänner 2026.
6/813100+860000	Förderung FFG/Enin E-Müllfahrzeuge	EHH	0,00	738 300,00	0,00	-738 300,00	-738 300,00	24.03.2026 Zahlung erfolgt mit der Meldung im Juni 2026 und da nur 80% der Rest kommt in 5 Jahren.
	Förderung FFG/Enin E-Müllfahrzeuge	FHH	0,00	738 300,00	0,00	-738 300,00	-738 300,00	24.03.2026 Zahlung erfolgt mit der Meldung im Juni 2026 und da nur 80% der Rest kommt in 5 Jahren.
6/813100+860100	Förderung FFG/Enin Infrastruktur (Ladestationen 40%)	EHH	0,00	77 700,00	0,00	-77 700,00	-77 700,00	24.03.2026 Zahlung erfolgt mit der Meldung im Juni 2026 und da nur 80% der Rest kommt in 5 Jahren.
	Förderung FFG/Enin Infrastruktur (Ladestationen 40%)	FHH	0,00	77 700,00	0,00	-77 700,00	-77 700,00	24.03.2026 Zahlung erfolgt mit der Meldung im Juni 2026 und da nur 80% der Rest kommt in 5 Jahren.
6/813100+895000	Entnahmen von allgemeinen Haushaltsrücklagen	EHH	0,00	381 200,00	0,00	-381 200,00		
820000	Wirtschaftshof							
2/820000+810000	Leistungsverrechnung Wirtschaftshof allgemein	EHH	305 249,36	230 000,00	0,00	75 249,36	75 249,36	26.03.2026 Sehr vorsichtige Einschätzung der Einnahme

Haushaltskonto	Bezeichnung	HH	Buchungen	- Voranschlag	- Übertragung	= Abweichung	Betrag	Beschluss und Begründung
2/820000+810000	Leistungsverrechnung Wirtschaftshof allgemein	FHH	305 249,36	230 000,00	0,00	75 249,36	75 249,36	26.03.2026 Sehr vorsichtige Einschätzung der Einnahme
2/820000+810400	Containertransporte WSZ/ASZ Holz	EHH	80 930,00	66 000,00	0,00	14 930,00		
	Containertransporte WSZ/ASZ Holz	FHH	80 930,00	66 000,00	0,00	14 930,00		
820016	Wirtschaftshof							
6/820016+871100	Förderung Land Niederösterreich	EHH	0,00	40 300,00	0,00	-40 300,00	-40 300,00	24.03.2026 Wir hoffen auf 2026
	Förderung Land Niederösterreich	FHH	0,00	40 300,00	0,00	-40 300,00	-40 300,00	24.03.2026 Wir hoffen auf 2026
6/820016+895001	Entnahmen von allgemeinen Haushaltsrücklagen	EHH	0,00	105 700,00	0,00	-105 700,00		
910000	Geldverkehr							
2/910000+823000	Zinsen der Giro- u. Sparbücher	EHH	161 343,05	35 000,00	0,00	126 343,05	126 343,05	26.03.2026 Sehr vorsichtige Einschätzung der Einnahme
	Zinsen der Giro- u. Sparbücher	FHH	161 343,05	35 000,00	0,00	126 343,05	126 343,05	26.03.2026 Sehr vorsichtige Einschätzung der Einnahme
980000	Verrechnung zwischen operativer Gebarung und Projekten							
2/980000+899000	Förderungen von abgeschlossenen Projekten	EHH	533 339,10	0,00	0,00	533 339,10		
981000	Rücklagen- Zuweisung/Entnahme für lfd. Haushalt							
2/981000+895001	Entnahmen von allgemeinen Haushaltsrücklagen	EHH	9 000 000,00	7 000 000,00	0,00	2 000 000,00		
	Summe Mittelaufbringung Ergebnishaushalt		12 726 766,15	10 774 100,00	0,00	1 952 666,15	-268 746,59	
	Summe Mittelaufbringung Finanzierungshaushalt		2 912 749,61	3 725 900,00	0,00	-813 150,39	-1 038 351,52	
Mittelverwendung	Abweichung über 3 500,00 und mehr als 10,00%							
010000	Hauptverwaltung							
5/010000-042000/1	Ladestation Schwadorf öffentlich zugänglich	FHH	88 220,88	130 000,00	0,00	-41 779,12		

Haushaltskonto	Bezeichnung	HH	Buchungen	- Voranschlag	- Übertragung	= Abweichung	Betrag	Beschluss und Begründung
5/010000-042000/2	Ladestation Himberg öffentlich zugänglich	FHH	102 494,20	132 700,00	0,00	-30 205,80		
1/010000-456000	Schreib-, Zeichen- und sonstige Büromittel	EHH	8 327,40	16 000,00	0,00	-7 672,60		
	Schreib-, Zeichen- und sonstige Büromittel	FHH	8 517,36	16 000,00	0,00	-7 482,64		
1/010000-591000	Dotierung von Rückstellungen für Abfertigungen	EHH	0,00	10 200,00	0,00	-10 200,00		
1/010000-600000	Strom	EHH	10 825,99	15 000,00	0,00	-4 174,01		
	Strom	FHH	10 825,99	15 000,00	0,00	-4 174,01		
1/010000-610000	Instandhaltung von Außenanlagen	EHH	13 687,70	6 000,00	0,00	7 687,70	7 687,70	24.03.2026 Im Zuge des Hallenbau notwendige Umgestaltungen vollzogen.
	Instandhaltung von Außenanlagen	FHH	13 687,70	6 000,00	0,00	7 687,70	7 687,70	24.03.2026 Im Zuge des Hallenbau notwendige Umgestaltungen vollzogen.
1/010000-616000	Instandhaltung von Maschinen	FHH	32 419,34	20 000,00	19 400,00	-6 980,66		
1/010000-630000	Postporto	EHH	28 183,35	40 900,00	0,00	-12 716,65		
	Postporto	FHH	28 079,91	40 900,00	0,00	-12 820,09		
1/010000-630001	Online Dienste und Formulare	EHH	26 860,08	20 500,00	0,00	6 360,08	6 360,08	24.03.2026 Diverse Usergebühren für Grundbuch, Kommunalnet, Gerichtssoftware etc.,,
	Online Dienste und Formulare	FHH	26 907,67	20 500,00	0,00	6 407,67	6 407,67	24.03.2026 Diverse Usergebühren für Grundbuch, Kommunalnet, Gerichtssoftware etc.,,
1/010000-670000	Versicherungen	EHH	15 090,59	33 000,00	0,00	-17 909,41		
	Versicherungen	FHH	15 090,59	33 000,00	0,00	-17 909,41		
1/010000-680000	Planmäßige Abschreibung	EHH	69 729,96	50 800,00	0,00	18 929,96	18 929,96	24.03.2026 Anschaffungen in der Abschreibung nicht ausreichend berücksichtigt.
1/010000-724000	Reisegebühren	EHH	11 760,07	19 900,00	0,00	-8 139,93		

Haushaltskonto	Bezeichnung	HH	Buchungen	- Voranschlag	- Übertragung	= Abweichung	Betrag	Beschluss und Begründung
1/010000-724000	Reisegebühren	FHH	11 994,43	19 900,00	0,00	-7 905,57		
1/010000-729100	Seuchenvorsorgeaufwand	EHH	14 091,67	24 600,00	0,00	-10 508,33		
	Seuchenvorsorgeaufwand	FHH	14 091,67	24 600,00	0,00	-10 508,33		
1/010000-757000	Schulungen/Exkursionen	EHH	17 974,70	25 000,00	0,00	-7 025,30		
	Schulungen/Exkursionen	FHH	17 654,38	25 000,00	0,00	-7 345,62		
010002	Ankauf EDV-Anlage							
1/010002-680000	Planmäßige Abschreibung	EHH	40 740,52	35 000,00	0,00	5 740,52	5 740,52	24.03.2026 Anschaffungen in der Abschreibung nicht ausreichend berücksichtigt.
010003	Neubau							
1/010003-680000	Planmäßige Abschreibung	EHH	52 400,39	44 700,00	0,00	7 700,39	7 700,39	24.03.2026 Anschaffungen in der Abschreibung nicht ausreichend berücksichtigt.
010009	Telefonanlage							
5/010009-042000	Voice over IP - System mit Geräten und Betrieb 2025	FHH	5 240,50	11 000,00	0,00	-5 759,50		
010020	EDV-Anlage							
1/010020-680000	Planmäßige Abschreibung	EHH	3 046,17	12 000,00	0,00	-8 953,83		
015000	Öffentlichkeitsarbeit							
1/015000-457100	AWS-Nachrichten	EHH	46 997,70	59 500,00	0,00	-12 502,30		
	AWS-Nachrichten	FHH	52 174,42	59 500,00	0,00	-7 325,58		
1/015000-728002	Werbeeinschaltungen/ Inserate	EHH	5 502,52	11 200,00	0,00	-5 697,48		
	Werbeeinschaltungen/ Inserate	FHH	5 940,27	11 200,00	0,00	-5 259,73		

Haushaltskonto	Bezeichnung	HH	Buchungen	- Voranschlag	- Übertragung	= Abweichung	Betrag	Beschluss und Begründung
813000	Abfallbeseitigung							
1/813000-042012	ASZ Verbesserungen und Ausbau	FHH	0,00	25 000,00	0,00	-25 000,00		
1/813000-413000	Ankauf Müllsäcke (inkl. Gelber Sack)	EHH	38 083,25	70 000,00	-23 500,00	-8 416,75		
	Ankauf Müllsäcke (inkl. Gelber Sack)	FHH	55 686,29	70 000,00	0,00	-14 313,71		
1/813000-457200	Abfuhrpläne	EHH	543,60	10 000,00	0,00	-9 456,40		
	Abfuhrpläne	FHH	1 933,60	10 000,00	0,00	-8 066,40		
1/813000-593000	Dotierung von Rückstellungen für nicht konsumierte Urlaube	EHH	0,00	5 000,00	0,00	-5 000,00		
1/813000-600000	ASZ - Strom	EHH	9 811,72	27 500,00	0,00	-17 688,28		
	ASZ - Strom	FHH	9 959,29	27 500,00	0,00	-17 540,71		
1/813000-616000	Instandhaltung Maschinen und maschinellen Anlagen	EHH	10 575,41	15 000,00	0,00	-4 424,59		
1/813000-620005	Wirtschaftshof Transporte alte Kunststoffmülltonnen	EHH	14 200,00	10 000,00	0,00	4 200,00	4 200,00	24.03.2026 mehr Mülltonnen kaputt
	Wirtschaftshof Transporte alte Kunststoffmülltonnen	FHH	14 200,00	10 000,00	0,00	4 200,00	4 200,00	24.03.2026 mehr Mülltonnen kaputt
1/813000-620100/4	Abfuhr biogene Abfälle E II Klein-Neusiedl	EHH	23 542,41	28 000,00	0,00	-4 457,59		
	Abfuhr biogene Abfälle E II Klein-Neusiedl	FHH	23 449,54	28 000,00	0,00	-4 550,46		
1/813000-620199	Mobiler Häckseldienst	EHH	7 150,00	13 000,00	0,00	-5 850,00		
	Mobiler Häckseldienst	FHH	7 150,00	13 000,00	0,00	-5 850,00		
1/813000-620202/15	Abfuhr Altpapier Gerasdorf	EHH	76 945,91	89 000,00	0,00	-12 054,09		

Haushaltskonto	Bezeichnung	HH	Buchungen	- Voranschlag	- Übertragung	= Abweichung	Betrag	Beschluss und Begründung
1/813000-620202/15	Abfuhr Altpapier Gerasdorf	FHH	76 945,91	89 000,00	0,00	-12 054,09		
1/813000-620220	Abfuhr Altstoffe u. Verwertung Wihof	EHH	18 404,87	28 600,00	0,00	-10 195,13		
	Abfuhr Altstoffe u. Verwertung Wihof	FHH	17 703,27	28 600,00	0,00	-10 896,73		
1/813000-620220/15	Abfuhr Altstoffe E III Gerasdorf	EHH	20 163,82	28 000,00	0,00	-7 836,18		
	Abfuhr Altstoffe E III Gerasdorf	FHH	19 931,02	28 000,00	0,00	-8 068,98		
1/813000-620991	Gewerbliche Entsorgung E I	EHH	0,00	22 100,00	0,00	-22 100,00		
	Gewerbliche Entsorgung E I	FHH	90,60	22 100,00	0,00	-22 009,40		
1/813000-620993	Gewerbliche Entsorgung E III	EHH	0,00	9 000,00	0,00	-9 000,00		
	Gewerbliche Entsorgung E III	FHH	0,00	9 000,00	0,00	-9 000,00		
1/813000-620994	Gewerbliche Entsorgung E IV	EHH	0,00	6 500,00	0,00	-6 500,00		
	Gewerbliche Entsorgung E IV	FHH	0,00	6 500,00	0,00	-6 500,00		
1/813000-640000	Rechtskosten	EHH	34 943,71	40 000,00	0,00	-5 056,29		
	Rechtskosten	FHH	34 943,71	40 000,00	0,00	-5 056,29		
1/813000-723200	Kostenbeitrag Öffentlichkeitsarbeit landesweite Aktionen	FHH	40 880,00	19 300,00	16 700,00	4 880,00	4 880,00	24.03.2026 Erhöhung Förderung Flurreinigungsaktion
1/813000-728000	Leistungsverrechnung NÖ AWW	EHH	21 515,97	25 200,00	0,00	-3 684,03		
	Leistungsverrechnung NÖ AWW	FHH	21 515,97	25 200,00	0,00	-3 684,03		
1/813000-728020/15	Abfuhr Problemstoffe, E III Gerasdorf	EHH	27 357,97	35 900,00	0,00	-8 542,03		

Haushaltskonto	Bezeichnung	HH	Buchungen	- Voranschlag	- Übertragung	= Abweichung	Betrag	Beschluss und Begründung
1/813000-728020/15	Abfuhr Problemstoffe, E III Gerasdorf	FHH	30 261,01	35 900,00	0,00	-5 638,99		
1/813000-728022	Anteile Altpapier v. ARO	EHH	174 067,37	200 000,00	0,00	-25 932,63		
	Anteile Altpapier v. ARO	FHH	163 586,54	200 000,00	0,00	-36 413,46		
1/813000-728300/3	Abfuhr Sperrmüll E II Himberg	EHH	17 362,73	21 200,00	0,00	-3 837,27		
1/813000-728300/7	Abfuhr Sperrmüll E II Haslau/Maria Ellend	EHH	5 269,36	9 200,00	0,00	-3 930,64		
1/813000-728300/12	Abfuhr Sperrmüll E I Schwechat	EHH	53 666,68	60 200,00	0,00	-6 533,32		
1/813000-728300/15	Abfuhr Sperrmüll E III Gerasdorf	EHH	51 600,83	61 500,00	0,00	-9 899,17		
	Abfuhr Sperrmüll E III Gerasdorf	FHH	51 833,63	61 500,00	0,00	-9 666,37		
1/813000-728340/7	Abfuhr Bauschutt E II Haslau/Maria Ellend	EHH	4 090,76	9 200,00	0,00	-5 109,24		
	Abfuhr Bauschutt E II Haslau/Maria Ellend	FHH	4 465,71	9 200,00	0,00	-4 734,29		
1/813000-728340/15	Abfuhr Bauschutt E III Gerasdorf	EHH	29 114,06	33 600,00	0,00	-4 485,94		
1/813000-728400	Reinigung TKS - Stellen	EHH	20 281,00	16 700,00	0,00	3 581,00	3 581,00	24.03.2026 Extra Reinigungen
	Reinigung TKS - Stellen	FHH	22 705,00	16 700,00	0,00	6 005,00	6 005,00	24.03.2026 Extra Reinigungen
1/813000-729000	Sonstige Ausgaben	EHH	13 125,18	5 000,00	0,00	8 125,18	8 125,18	24.03.2026 Personalkostenersätze an Volkshilfe für Hr. Katona.
	Sonstige Ausgaben	FHH	10 473,84	5 000,00	0,00	5 473,84	5 473,84	24.03.2026 Personalkostenersätze an Volkshilfe für Hr. Katona.
1/813000-757000	Schulungen	EHH	9 979,75	5 000,00	0,00	4 979,75	4 979,75	26.03.2026 Mehr Schulungen durch Personalwechsel und Abteilungsaufbau
	Schulungen	FHH	8 946,85	5 000,00	0,00	3 946,85	3 946,85	26.03.2026 Mehr Schulungen durch Personalwechsel und Abteilungsaufbau

Haushaltskonto	Bezeichnung	HH	Buchungen	- Voranschlag	- Übertragung	= Abweichung	Betrag	Beschluss und Begründung
813004	Müllgefäße							
5/813004-042002	Container für Textilsammlung	FHH	0,00	141 000,00	0,00	-141 000,00	-141 000,00	24.03.2026 Lieferung und Rechnungen erfolgten erst im Jänner 2026.
813005	Container							
1/813005-680000	Planmäßige Abschreibung	EHH	23 071,63	17 400,00	0,00	5 671,63	5 671,63	24.03.2026 Anschaffungen in der Abschreibung nicht ausreichend berücksichtigt.
813007	Hilfsmittel							
1/813007-680000	Planmäßige Abschreibung	EHH	62 070,07	44 000,00	0,00	18 070,07	18 070,07	24.03.2026 Anschaffungen in der Abschreibung nicht ausreichend berücksichtigt.
813100	Müllabfuhr							
5/813100-040000	4 x Mercedes Elektro-Eonic mit Stummeraufbau Müllpresse	FHH	528 500,00	2 290 000,00	0,00	-1 761 500,00	-1 761 500,00	24.03.2026 Nur 1 Fahrzeug im Jahr 2025 verrechnet, drei erfolgten erst im Jänner 2026.
5/813100-040001	2 x Mercedes Diesel-Eonic mit Stummeraufbau Müllpresse	FHH	0,00	710 700,00	0,00	-710 700,00	-710 700,00	24.03.2026 Nur 1 Fahrzeug im Jahr 2025 verrechnet, der zweite erfolgte erst im Jänner 2026.
5/813100-042001	Infeo Software Logistik/Tourenplaner	FHH	23 173,00	65 000,00	0,00	-41 827,00		
1/813100-346000	Tilgung 4 x Müllfahrzeuge ELEKTRO	FHH	0,00	783 500,00	-267 300,00	-516 200,00	-516 200,00	24.03.2026 Die Tilgung E-Fahrzeuge startet erst im Jahr 2026.
1/813100-346100	Tilgung 2 x Müllfahrzeuge DIESEL	FHH	4 612,49	20 000,00	0,00	-15 387,51		
1/813100-616100	Lizenzen Logistik/Tourenplaner (Infeo)	FHH	-13 553,00	2 500,00	9 600,00	-25 653,00		
1/813100-650000	Zinsen 4 x Müllfahrzeuge ELEKTRO	EHH	0,00	9 600,00	0,00	-9 600,00		
	Zinsen 4 x Müllfahrzeuge ELEKTRO	FHH	0,00	9 600,00	0,00	-9 600,00		
1/813100-670000	Versicherung Müllfahrzeuge	EHH	5 746,62	115 000,00	-91 900,00	-17 353,38		
	Versicherung Müllfahrzeuge	FHH	5 746,62	115 000,00	-91 900,00	-17 353,38		
1/813100-680000	Planmäßige Abschreibung	EHH	5 661,19	25 000,00	0,00	-19 338,81		

Haushaltskonto	Bezeichnung	HH	Buchungen	- Voranschlag	- Übertragung	= Abweichung	Betrag	Beschluss und Begründung
1/813100-689000	Dotierung Investitionszuschüsse FFG	EHH	0,00	796 700,00	0,00	-796 700,00		
5/813100-795000	Zuweisungen an allgemeine Haushaltsrücklagen	EHH	0,00	816 000,00	0,00	-816 000,00		
5/813100-799000	Zuweisungen an Verrechnungsrücklagen zwischen operativer Gebarung und Projekten	EHH	31 270,04	0,00	0,00	31 270,04		
819000	verbandsweiter Datenschutzbeauftragter							
1/819000-728000	Entgelte für Leistungen Clever data	EHH	8 757,55	2 000,00	0,00	6 757,55	6 757,55	24.03.2026 NIS2, Workshops und Aufbau
	Entgelte für Leistungen Clever data	FHH	8 757,55	2 000,00	0,00	6 757,55	6 757,55	24.03.2026 NIS2, Workshops und Aufbau
820000	Wirtschaftshof							
1/820000-040000	Ankauf PKW/Anhänger	FHH	10 741,67	17 900,00	0,00	-7 158,33		
1/820000-400000	Arbeitskleidung Wirtschaftshofmitarbeiter	EHH	15 989,59	11 500,00	0,00	4 489,59	4 489,59	24.03.2026 Mitarbeiterwechsel
	Arbeitskleidung Wirtschaftshofmitarbeiter	FHH	15 906,26	11 500,00	0,00	4 406,26	4 406,26	24.03.2026 Mitarbeiterwechsel
1/820000-400001	Amtsaustattung und Werkzeuge geringwertig (<= € 800)	EHH	45 130,38	36 000,00	0,00	9 130,38	9 130,38	24.03.2026 Mehrausgaben für Transporthilfen
	Amtsaustattung und Werkzeuge geringwertig (<= € 800)	FHH	43 227,82	36 000,00	0,00	7 227,82	7 227,82	24.03.2026 Mehrausgaben für Transporthilfen
1/820000-452000	Treibstoffverbrauch	EHH	66 005,20	80 000,00	0,00	-13 994,80		
1/820000-592000	Dotierung von Rückstellungen für Jubiläumswendungen	EHH	0,00	12 500,00	0,00	-12 500,00		
1/820000-614001	Wartungsverträge Wirtschaftshof neu	EHH	3 429,14	13 000,00	0,00	-9 570,86		
	Wartungsverträge Wirtschaftshof neu	FHH	3 429,14	13 000,00	0,00	-9 570,86		
1/820000-614100	Instandsetzung WH-Gebäude alt	FHH	7 798,16	62 000,00	0,00	-54 201,84		

Haushaltskonto	Bezeichnung	HH	Buchungen	- Voranschlag	- Übertragung	= Abweichung	Betrag	Beschluss und Begründung
1/820000-670000	KFZ - Versicherungen	FHH	128 533,86	150 000,00	28 700,00	-50 166,14		
1/820000-680000	Planmäßige Abschreibung	EHH	39 197,71	26 000,00	0,00	13 197,71	13 197,71	24.03.2026 Anschaffungen in der Abschreibung nicht ausreichend berücksichtigt.
1/820000-724000	Reisediäten WH	EHH	17 866,69	22 400,00	0,00	-4 533,31		
	Reisediäten WH	FHH	17 866,69	22 400,00	0,00	-4 533,31		
820016	Wirtschaftshof							
5/820016-010001	Lagerhalle mit Büroanteil und Besucherzentrum	FHH	4 334 125,48	4 950 000,00	0,00	-615 874,52	-615 874,52	24.03.2026 Geringere Errichtungskosten.
5/820016-042002	Werksküche samt Einrichtung u. Geräte	FHH	103 513,22	156 000,00	0,00	-52 486,78		
1/820016-650200	Zinsen WH - Ausbau	EHH	0,00	109 000,00	-102 900,00	-6 100,00		
	Zinsen WH - Ausbau	FHH	0,00	109 000,00	-102 900,00	-6 100,00		
1/820016-728500	Betriebskosten Wirtschaftshof alt	EHH	14 589,78	20 000,00	0,00	-5 410,22		
	Betriebskosten Wirtschaftshof alt	FHH	15 328,98	20 000,00	0,00	-4 671,02		
5/820016-799000	Zuweisungen an Verrechnungsrücklagen zwischen operativer Gebarung und Projekten	EHH	502 069,06	0,00	0,00	502 069,06		
913000	Ankauf/Verkauf Wertpapiere							
1/913000-729000	Gegenverrechnung Nbw 2/913+085	EHH	0,00	50 000,00	0,00	-50 000,00		
	Gegenverrechnung Nbw 2/913+085	FHH	0,00	50 000,00	0,00	-50 000,00		
920000	Ausschließliche Gemeindeabgaben							
1/920000-640000	Rechtskosten Kosten d. Abgabeneinhebung	EHH	977,50	5 000,00	0,00	-4 022,50		

Haushaltskonto	Bezeichnung	HH	Buchungen	- Voranschlag	- Übertragung	= Abweichung	Betrag	Beschluss und Begründung
1/920000-640000	Rechtskosten Kosten d. Abgabeneinhebung	FHH	977,50	5 000,00	0,00	-4 022,50		
980000	Verrechnung zwischen operativer Gebarung und Projekten							
1/980000-799000	operative Investitionsbeiträge	EHH	555 315,37	909 000,00	0,00	-353 684,63		
981000	Rücklagen- Zuweisung/Entnahme für lfd. Haushalt							
1/981000-795001	Zuweisung an allgemeine Haushaltsrücklagen	EHH	10 620 887,37	6 800 000,00	0,00	3 820 887,37		
990000	Überschüsse und Abgänge (soweit nicht zugeordnet)							
1/990000-795077	Zuweisungen an Haushaltspotentialrücklage	EHH	495 916,03	0,00	0,00	495 916,03		
	Summe Mittelverwendung Ergebnishaushalt		13 560 966,09	11 228 800,00	-218 300,00	2 550 466,09	124 621,51	
	Summe Mittelverwendung Finanzierungshaushalt		6 288 686,53	11 091 900,00	-387 700,00	-4 415 513,47	-3 688 281,83	

Seite	Inhalt
3	Vorbericht
9	Nachweis der liquiden Mittel (Kassenbestand)
13	Ergebnishaushalt Gesamt 1. Ebene (Anlage 1a) - interne Vergütungen enthalten
17	Finanzierungshaushalt Gesamt 1. Ebene (Anlage 1b) - interne Vergütungen enthalten
21	Ergebnishaushalt Gesamt 1. und 2. Ebene (Anlage 1a) - interne Vergütungen enthalten
25	Finanzierungshaushalt Gesamt 1. und 2. Ebene (Anlage 1b) - interne Vergütungen enthalten
33	Ergebnishaushalt Bereichsbudget 1. und 2. Ebene (Anlage 1a)
43	Finanzierungshaushalt Bereichsbudget 1. und 2. Ebene (Anlage 1b)
57	Vermögenshaushalt (Anlage 1c)
63	Nettovermögensveränderungsrechnung (Anlage 1d)
67	Haushaltspotential (aufbauend auf der Ergebnisrechnung)
73	Ergebnis- und Finanzierungsrechnung Detailnachweis
109	Nachweis der Investitionstätigkeit
123	Nachweis der sonstigen Investitionen (nur VC 2)
127	Nachweis Kundenforderungen
133	Nachweis Lieferantenverbindlichkeiten
143	Nachweis über Transferzahlungen (Anlage 6a)
147	Nachweis über Haushaltsrücklagen und Zahlungsmittelreserven (Anlage 6b)
151	Einzelnachweis über Finanzschulden und Schuldendienst (Anlage 6c)
157	Anlagenspiegel nach Ansatz (Anlage 6g)
161	Nachweis über haushaltsinterne Vergütungen (Anlage 6f)
165	Leasingspiegel (Anlage 6i)
169	Nachweis über unmittelbare Beteiligungen der Gebietskörperschaft (Anlage 6j)
173	Nachweis über aktive Finanzinstrumente (Anlage 6m)
177	Einzelnachweis über aktive Finanzinstrumente (Anlage 6n)
181	Rückstellungsspiegel (Anlage 6q)
185	Einzelnachweis über die nicht voranschlagswirksame Gebarung gemäß § 12 (Anlage 6t)
191	Personaldaten iSd ÖStp (Anlage 4)
197	Dienstpostenplan
201	Nachweis über Personalaufwand VRV2015
205	Nachweis der Dotierungsänderungen
209	Nachweis Vermögen mit abgeänderter Nutzungsdauer

Seite	Inhalt
213	Querschnitt (Anlage 5b)
217	Erläuterung Abweichung gegenüber Ergebnis- und Finanzierungsvoranschlag