

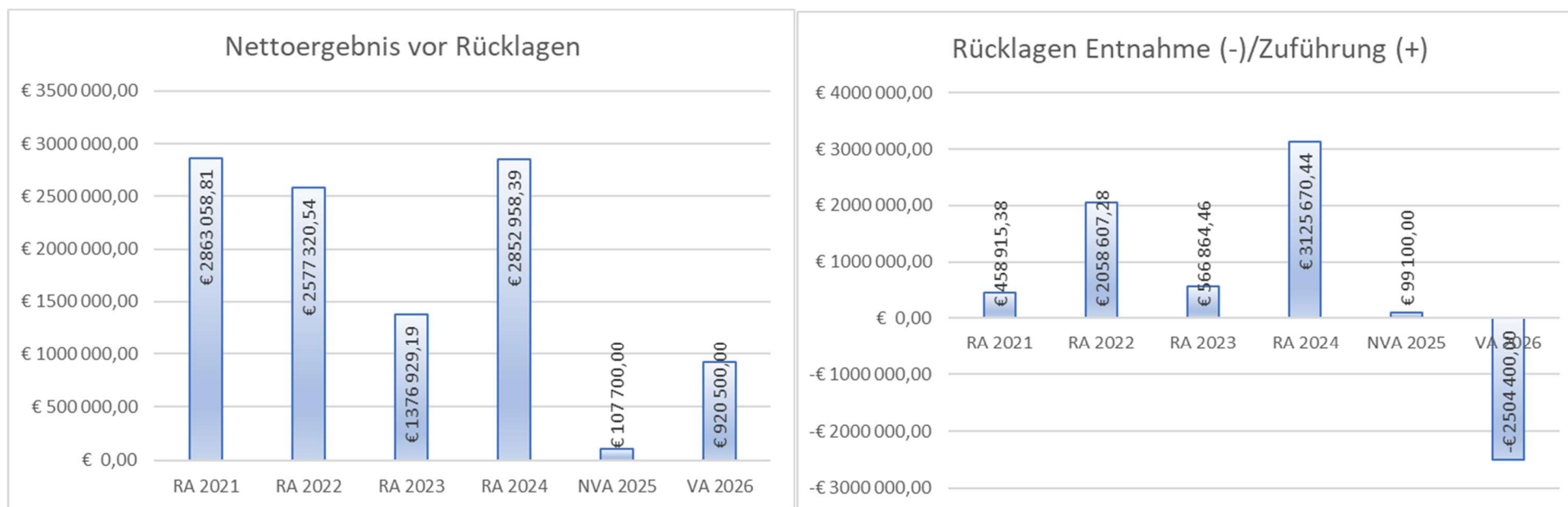


GV. für Abfallwirtschaft
im Raum Schwechat
Voranschlag 2026

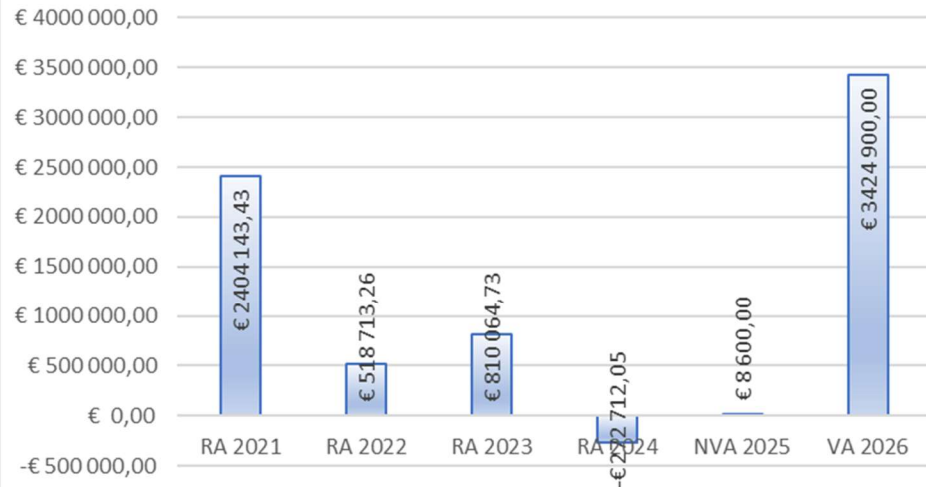
Vorbericht
- interne Anlage b

Vorbericht zum Voranschlag 2026

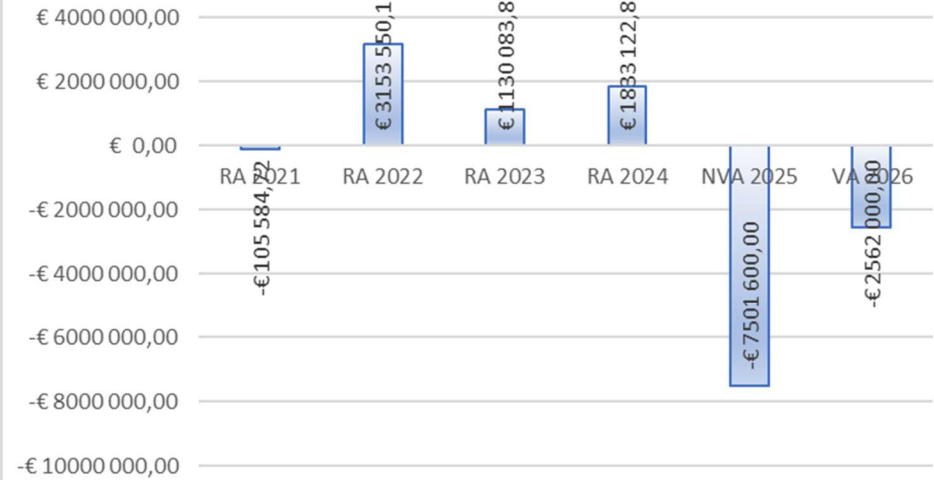
Die dem VA2026 als Vorbericht voranzustellenden Zahlendaten sind in Diagrammform wie folgt:



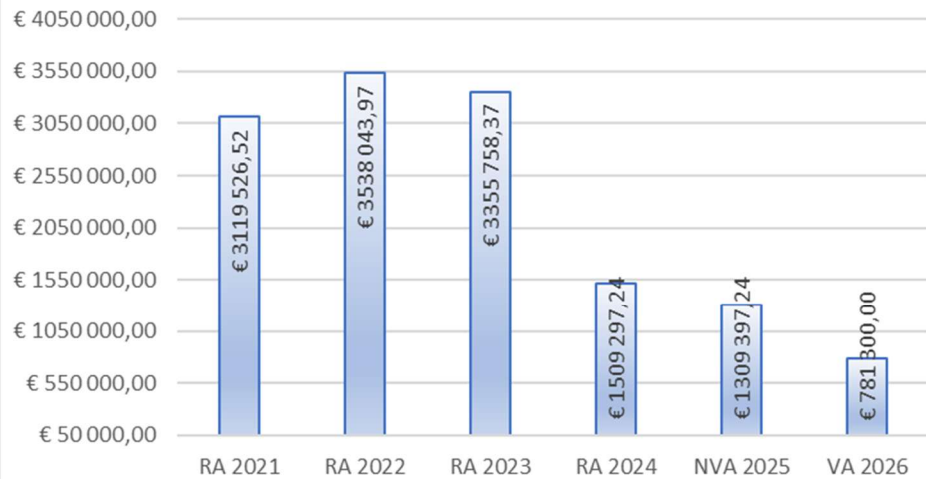
Nettoergebnis nach Rücklagen



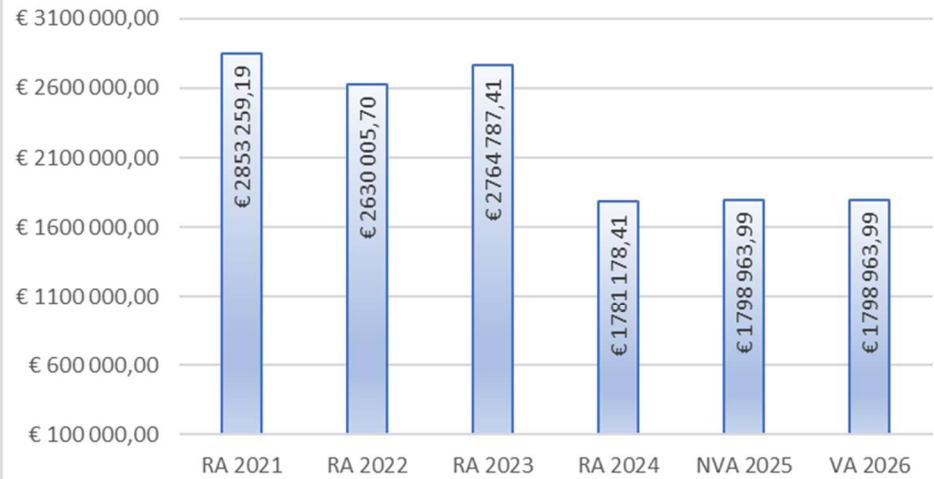
Nettofinanzierungssaldo

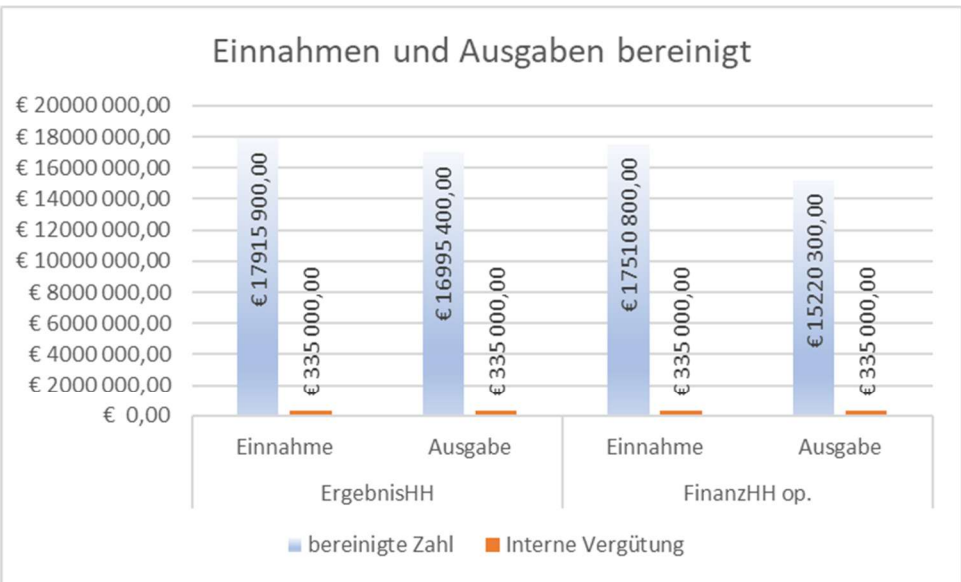
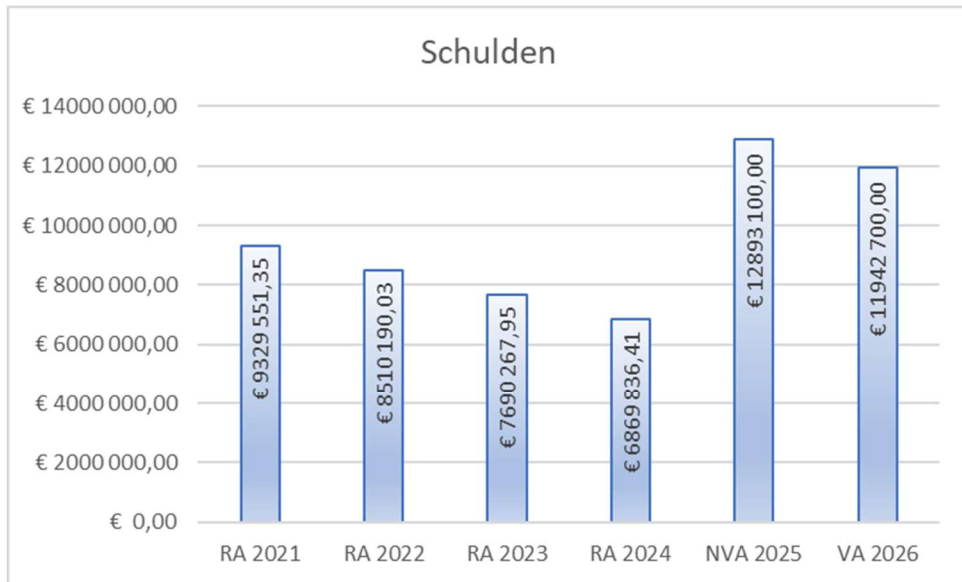
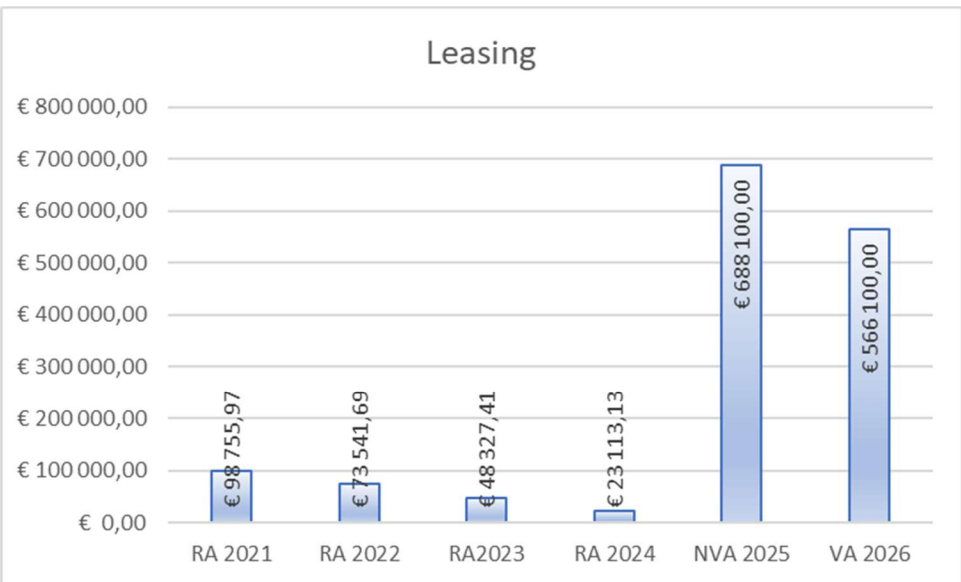
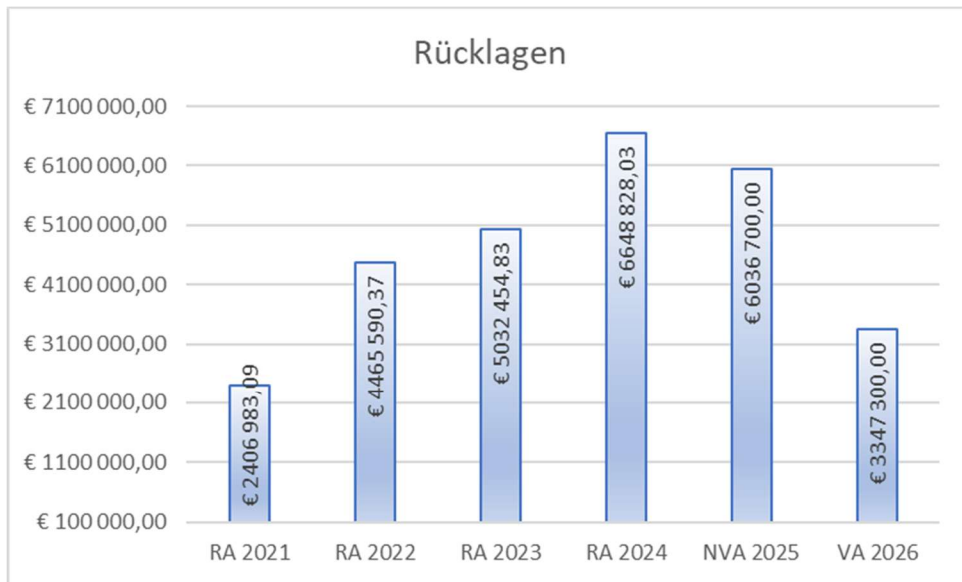


jährliches Haushaltspotential



Wertpapiere





Ergebnishaushalt Gesamt 1. Ebene (Anlage 1a)
- interne Vergütungen enthalten

MVAG	Mittelverwendungs- und -aufbringungsgruppen (1. Ebene)	VA 2026	VA 2025	RA 2024
211	Erträge aus der operativen Verwaltungstätigkeit	17 929 300,00	16 850 800,00	16 976 693,31
212	Erträge aus Transfers	290 100,00	902 200,00	26 556,64
213	Finanzerträge	31 500,00	38 000,00	313 738,96
21	Summe Erträge	18 250 900,00	17 791 000,00	17 316 988,91
221	Personalaufwand	5 062 800,00	4 132 400,00	3 596 161,97
222	Sachaufwand	11 220 600,00	12 696 700,00	10 192 653,00
223	Transferaufwand	680 000,00	673 000,00	613 866,15
224	Finanzaufwand	367 000,00	181 200,00	61 349,40
22	Summe Aufwendungen	17 330 400,00	17 683 300,00	14 464 030,52
SA0	Saldo (0) Nettoergebnis (21 - 22)	920 500,00	107 700,00	2 852 958,39
230	Entnahmen von Haushaltsrücklagen	3 939 400,00	7 516 900,00	13 200 000,00
240	Zuweisungen an Haushaltsrücklagen	1 435 000,00	7 616 000,00	16 325 670,44
SA01	Saldo (01) Haushaltsrücklagen (230 - 240)	2 504 400,00	-99 100,00	-3 125 670,44
SA00	Saldo (00) Nettoergebnis nach Haushaltsrücklagen (Saldo 0 + Saldo 01)	3 424 900,00	8 600,00	-272 712,05

Finanzierungshaushalt Gesamt 1. Ebene (Anlage 1b)
- interne Vergütungen enthalten

MVAG	Mittelverwendungs- und -aufbringungsgruppen (1. Ebene)	VA 2026	VA 2025	RA 2024
OPERATIVE GEBARUNG				
311	Einzahlungen aus operativer Verwaltungstätigkeit	17 617 200,00	16 040 700,00	16 629 675,35
312	Einzahlungen aus Transfers	197 100,00	887 700,00	12 100,00
313	Einzahlungen aus Finanzerträgen	31 500,00	38 000,00	312 941,61
31	Summe Einzahlungen operative Gebarung	17 845 800,00	16 966 400,00	16 954 716,96
321	Auszahlungen aus Personalaufwand	5 046 800,00	4 103 700,00	3 537 418,79
322	Auszahlungen aus Sachaufwand	9 461 500,00	9 706 500,00	8 895 304,86
323	Auszahlungen aus Transfers	680 000,00	673 000,00	610 975,47
324	Auszahlungen aus Finanzaufwand	367 000,00	181 200,00	61 349,40
32	Summe Auszahlungen operative Gebarung	15 555 300,00	14 664 400,00	13 105 048,52
SA1	Saldo (1) Geldfluss aus der operativen Gebarung (31 – 32)	2 290 500,00	2 302 000,00	3 849 668,44
INVESTIVE GEBARUNG				
331	Einzahlungen aus der Investitionstätigkeit			
332	Einzahlungen aus der Rückzahlung von Darlehen sowie gewährten Vorschüssen	10 500,00	10 200,00	5 150,00
333	Einzahlungen aus Kapitaltransfers			
33	Summe Einzahlungen investive Gebarung	10 500,00	10 200,00	5 150,00
341	Auszahlungen aus der Investitionstätigkeit	4 859 900,00	9 810 800,00	2 003 895,64
342	Auszahlungen aus der Gewährung von Darlehen sowie gewährten Vorschüssen	3 100,00	3 000,00	17 800,00
343	Auszahlungen aus Kapitaltransfers			
34	Summe Auszahlungen investive Gebarung	4 863 000,00	9 813 800,00	2 021 695,64
SA2	Saldo (2) Geldfluss aus der investiven Gebarung (33 – 34)	-4 852 500,00	-9 803 600,00	-2 016 545,64
SA3	Saldo (3) Nettofinanzierungssaldo (Saldo 1 + Saldo 2)	-2 562 000,00	-7 501 600,00	1 833 122,80

MVAG	Mittelverwendungs- und -aufbringungsgruppen (1. Ebene)	VA 2026	VA 2025	RA 2024
FINANZIERUNGSTÄTIGKEIT				
351	Einzahlungen aus der Aufnahme von Finanzschulden		6 375 700,00	
353	Einzahlungen infolge eines Kapitaltausches bei derivativen Finanzinstrumenten mit Grundgeschäft			
355	Einzahlungen aus dem Abgang von Finanzinstrumenten			1 030 000,00
35	Summe Einzahlungen aus der Finanzierungstätigkeit	0,00	6 375 700,00	1 030 000,00
361	Auszahlungen aus der Tilgung von Finanzschulden	1 435 700,00	1 746 000,00	845 645,82
363	Auszahlungen infolge eines Kapitaltausches bei derivativen Finanzinstrumenten mit Grundgeschäft			
365	Auszahlungen für den Erwerb von Finanzinstrumenten			
36	Summe Auszahlungen aus der Finanzierungstätigkeit	1 435 700,00	1 746 000,00	845 645,82
SA4	Saldo (4) Geldfluss aus der Finanzierungstätigkeit (35 – 36)	-1 435 700,00	4 629 700,00	184 354,18
SA5	Saldo (5) Geldfluss aus der voranschlagswirksamen Gebarung (Saldo 3 + Saldo 4)	-3 997 700,00	-2 871 900,00	2 017 476,98

Ergebnishaushalt Gesamt 1. und 2. Ebene (Anlage 1a)
- interne Vergütungen enthalten

MVAG	Mittelverwendungs- und aufbringungsgruppen (1. und 2. Ebene)	VA 2026	VA 2025	RA 2024
211	Erträge aus der operativen Verwaltungstätigkeit	17 929 300,00	16 850 800,00	16 976 693,31
2111	Erträge aus eigenen Abgaben	4 800,00	5 300,00	7 078,79
2112	Erträge aus Ertragsanteilen			
2113	Erträge aus Gebühren	14 124 200,00	14 041 400,00	14 140 677,13
2114	Erträge aus Leistungen	656 900,00	722 000,00	868 778,62
2115	Erträge aus Besitz und wirtschaftlicher Tätigkeit	106 100,00	116 900,00	133 193,39
2116	Erträge aus Veräußerung und sonstige Erträge	2 967 900,00	1 954 200,00	1 667 940,54
2117	Nicht finanzierungswirksame operative Erträge	69 400,00	11 000,00	159 024,84
212	Erträge aus Transfers	290 100,00	902 200,00	26 556,64
2121	Transferertrag von Trägern des öffentlichen Rechts	197 100,00	887 700,00	12 100,00
2122	Transferertrag von Beteiligungen			
2123	Transferertrag von Unternehmen (mit Finanzunternehmen)			
2124	Transferertrag von Haushalten und Organisationen ohne Erwerbscharakter			
2125	Transferertrag vom Ausland			
2126	Investitions- und Tilgungszuschüsse zwischen Unternehmungen und Betrieben der Gebietskörperschaft und der Gebietskörperschaft			
2127	Nicht finanzierungswirksamer Transferertrag	93 000,00	14 500,00	14 456,64
213	Finanzerträge	31 500,00	38 000,00	313 738,96
2131	Erträge aus Zinsen	31 000,00	37 500,00	313 256,40
2132	Erträge aus Zinsen aus derivativen Finanzinstrumenten mit und ohne Grundgeschäft			
2133	Erträge aus Gewinnentnahmen von marktbestimmten Betrieben			
2134	Sonstige Finanzerträge			
2135	Erträge aus Dividenden/Gewinnausschüttungen	500,00	500,00	482,56
2136	Sonstige nicht finanzierungswirksame Finanzerträge			
21	Summe Erträge	18 250 900,00	17 791 000,00	17 316 988,91
221	Personalaufwand	5 062 800,00	4 132 400,00	3 596 161,97
2211	Personalaufwand (Bezüge, Nebengebühren, Mehrleistungen)	3 968 900,00	3 223 700,00	2 830 226,81
2212	Gesetzlicher und freiwilliger Sozialaufwand	1 077 900,00	880 000,00	765 935,16
2213	Sonstiger Personalaufwand			
2214	Nicht finanzierungswirksamer Personalaufwand	16 000,00	28 700,00	
222	Sachaufwand	11 220 600,00	12 696 700,00	10 192 653,00
2221	Gebrauchs- und Verbrauchsgüter, Handelswaren	472 200,00	409 500,00	360 202,19
2222	Verwaltungs- und Betriebsaufwand	6 328 400,00	6 530 600,00	6 084 210,22
2223	Leasing- und Mietaufwand	19 500,00	19 600,00	44 804,57
2224	Instandhaltung	356 500,00	424 700,00	282 974,89
2225	Sonstiger Sachaufwand	2 319 900,00	3 231 100,00	2 190 725,57
2226	Nicht finanzierungswirksamer Sachaufwand	1 724 100,00	2 081 200,00	1 229 735,56

MVAG	Mittelverwendungs- und aufbringungsgruppen (1. und 2. Ebene)	VA 2026	VA 2025	RA 2024
223	Transferaufwand	680 000,00	673 000,00	613 866,15
2231	Transferaufwand an Träger des öffentlichen Rechts	643 000,00	623 000,00	559 272,04
2232	Transferaufwand an Beteiligungen			
2233	Transferaufwand an Unternehmen (mit Finanzunternehmen)			
2234	Transferaufwand an Haushalte und Organisationen ohne Erwerbscharakter	37 000,00	50 000,00	54 594,11
2235	Transferaufwand an das Ausland			
2236	Investitions- und Tilgungszuschüsse zwischen Unternehmungen und Betrieben der Gebietskörperschaft und der Gebietskörperschaft			
2237	Nicht finanzierungswirksamer Transferaufwand			
224	Finanzaufwand	367 000,00	181 200,00	61 349,40
2241	Aufwendungen für Zinsen	345 000,00	159 100,00	45 014,84
2242	Zinsen und sonstige Aufwendungen aus derivativen Finanzinstrumenten mit und ohne Grundgeschäft			
2243	Gewinnentnahmen von Unternehmungen und marktbestimmten Betrieben der Gebietskörperschaft (innerhalb der Gebietskörperschaft)			
2244	Sonstiger Finanzaufwand	22 000,00	22 100,00	16 334,56
2245	Nicht finanzierungswirksamer Finanzaufwand			
22	Summe Aufwendungen	17 330 400,00	17 683 300,00	14 464 030,52
SA0	Saldo (0) Nettoergebnis (21 - 22)	920 500,00	107 700,00	2 852 958,39
230	Entnahmen von Haushaltsrücklagen	3 939 400,00	7 516 900,00	13 200 000,00
2301	Entnahmen von Haushaltsrücklagen	3 939 400,00	7 516 900,00	13 200 000,00
240	Zuweisungen an Haushaltsrücklagen	1 435 000,00	7 616 000,00	16 325 670,44
2401	Zuweisungen an Haushaltsrücklagen	1 435 000,00	7 616 000,00	16 325 670,44
SA01	Saldo (01) Haushaltsrücklagen (230 - 240)	2 504 400,00	-99 100,00	-3 125 670,44
SA00	Saldo (00) Nettoergebnis nach Haushaltsrücklagen (Saldo 0 + Saldo 01)	3 424 900,00	8 600,00	-272 712,05

Finanzierungshaushalt Gesamt 1. und 2. Ebene (Anlage 1b)
- interne Vergütungen enthalten

MVAG	Mittelverwendungs- und aufbringungsgruppen (1. und 2. Ebene)	VA 2026	VA 2025	RA 2024
311	Einzahlungen aus operativer Verwaltungstätigkeit	17 617 200,00	16 040 700,00	16 629 675,35
3111	Einzahlungen aus eigenen Abgaben	4 800,00	5 300,00	5 970,15
3112	Einzahlungen aus Ertragsanteilen			
3113	Einzahlungen aus Gebühren	13 916 500,00	13 848 300,00	14 079 946,59
3114	Einzahlungen aus Leistungen	656 900,00	722 000,00	835 371,30
3115	Einzahlungen aus Besitz und wirtschaftlicher Tätigkeit	106 100,00	116 900,00	139 849,49
3116	Einzahlungen aus Veräußerung von geringwertigen Wirtschaftsgütern (GWG) und sonstige Einzahlungen	2 932 900,00	1 348 200,00	1 568 537,82
312	Einzahlungen aus Transfers	197 100,00	887 700,00	12 100,00
3121	Transferzahlungen von Trägern des öffentlichen Rechts	197 100,00	887 700,00	12 100,00
3122	Transferzahlungen von Beteiligungen			
3123	Transferzahlungen von Unternehmen (inkl. Finanzunternehmen)			
3124	Transferzahlungen von Haushalten und Organisationen ohne Erwerbscharakter			
3125	Transferzahlungen vom Ausland			
3126	Investitions- und Tilgungszuschüsse zwischen Unternehmungen und Betrieben der Gebietskörperschaft und der Gebietskörperschaft			
313	Einzahlungen aus Finanzerträgen	31 500,00	38 000,00	312 941,61
3131	Einzahlungen aus Zinserträgen	31 000,00	37 500,00	312 459,05
3132	Einzahlungen aus Zinsen aus derivativen Finanzinstrumenten mit und ohne Grundgeschäft			
3133	Einzahlungen aus Gewinnentnahmen von marktbestimmten Betrieben			
3134	Sonstige Einzahlungen aus Finanzerträgen			
3135	Einzahlungen aus Dividenden/Gewinnausschüttungen	500,00	500,00	482,56
31	Summe Einzahlungen operative Gebarung	17 845 800,00	16 966 400,00	16 954 716,96
321	Auszahlungen aus Personalaufwand	5 046 800,00	4 103 700,00	3 537 418,79
3211	Auszahlungen für Personalaufwand (Bezüge, Nebengebühren, und Mehrleistungsvergütungen)	3 968 900,00	3 223 700,00	2 827 326,22
3212	Auszahlungen für gesetzliche und freiwillige Sozialaufwendungen	1 077 900,00	880 000,00	710 092,57
3213	Auszahlungen aus sonstigem Personalaufwand			
322	Auszahlungen aus Sachaufwand	9 461 500,00	9 706 500,00	8 895 304,86
3221	Auszahlungen für Gebrauchs- und Verbrauchsgüter, Handelswaren	472 200,00	409 500,00	335 466,13
3222	Auszahlungen für Verwaltungs- und Betriebsaufwand	6 328 400,00	6 530 600,00	6 099 310,13
3223	Auszahlungen für Leasing- und Mietaufwand	19 500,00	19 600,00	40 304,57
3224	Auszahlungen für Instandhaltung	356 500,00	424 700,00	287 784,05
3225	Sonstige Auszahlungen aus Sachaufwand	2 284 900,00	2 322 100,00	2 132 439,98
3226	Auszahlungen aus der Inanspruchnahme von Haftungen			
323	Auszahlungen aus Transfers	680 000,00	673 000,00	610 975,47
3231	Transferzahlungen an Träger des öffentlichen Rechts	643 000,00	623 000,00	558 724,04
3232	Transferzahlungen an Beteiligungen			

MVAG	Mittelverwendungs- und aufbringungsgruppen (1. und 2. Ebene)	VA 2026	VA 2025	RA 2024
3233	Transferzahlungen an Unternehmen (inkl. Finanzunternehmen)			
3234	Transferzahlungen an Haushalte und Organisationen ohne Erwerbscharakter	37 000,00	50 000,00	52 251,43
3235	Transferzahlungen an das Ausland			
3236	Investitions- und Tilgungszuschüsse zwischen Unternehmungen und Betrieben der Gebietskörperschaft und der Gebietskörperschaft			
324	Auszahlungen aus Finanzaufwand	367 000,00	181 200,00	61 349,40
3241	Auszahlungen für Zinsen	345 000,00	159 100,00	45 014,84
3242	Auszahlungen für Zinsen aus derivativen Finanzinstrumenten mit und ohne Grundgeschäft			
3243	Auszahlungen aus Gewinnentnahmen von marktbestimmten Betrieben			
3244	Sonstige Auszahlungen aus Finanzaufwendungen	22 000,00	22 100,00	16 334,56
32	Summe Auszahlungen operative Gebarung	15 555 300,00	14 664 400,00	13 105 048,52
SA1	Saldo (1) Geldfluss aus der operativen Gebarung (31 – 32)	2 290 500,00	2 302 000,00	3 849 668,44
331	Einzahlungen aus der Investitionstätigkeit	0,00	0,00	0,00
3311	Einzahlungen aus der Veräußerung von immateriellem Vermögen			
3312	Einzahlungen aus der Veräußerung von Grundstücken und Grundstückeinrichtungen			
3313	Einzahlungen aus der Veräußerung von Gebäuden und Bauten			
3314	Einzahlungen aus der Veräußerung von technischen Anlagen, Fahrzeugen und Maschinen			
3315	Einzahlungen aus der Veräußerung von Amts-, Betriebs- und Geschäftsausstattung			
3316	Einzahlungen aus der Veräußerung von Kulturgütern			
3317	Einzahlungen aus der Veräußerung von Beteiligungen			
3318	Einzahlungen aus der Veräußerung von kofinanzierten Schutzbauten			
332	Einzahlungen aus der Rückzahlung von Darlehen sowie gewährten Vorschüssen	10 500,00	10 200,00	5 150,00
3321	Einzahlungen aus Darlehen an Träger des öffentlichen Rechts			
3322	Einzahlungen aus Darlehen an Beteiligungen			
3323	Einzahlungen aus Darlehen an Unternehmen und Haushalte			
3325	Einzahlungen aus Vorschüssen und Anzahlungen	10 500,00	10 200,00	5 150,00
333	Einzahlungen aus Kapitaltransfers	0,00	0,00	0,00
3331	Kapitaltransferzahlungen von Trägern des öffentlichen Rechts			
3332	Kapitaltransferzahlungen von Beteiligungen			
3333	Kapitaltransferzahlungen von Unternehmen			
3334	Kapitaltransferzahlungen von Haushalten und Organisationen ohne Erwerbscharakter			
3335	Kapitaltransferzahlungen vom Ausland			
33	Summe Einzahlungen investive Gebarung	10 500,00	10 200,00	5 150,00
341	Auszahlungen aus der Investitionstätigkeit	4 859 900,00	9 810 800,00	2 003 895,64
3411	Auszahlungen für den Erwerb von immateriellem Vermögen			

MVAG	Mittelverwendungs- und aufbringungsgruppen (1. und 2. Ebene)	VA 2026	VA 2025	RA 2024
3412	Auszahlungen für den Erwerb von Grundstücken und Grundstückseinrichtungen	35 000,00		
3413	Auszahlungen für den Erwerb von Gebäuden und Bauten	3 500 000,00	5 060 000,00	827 491,55
3414	Auszahlungen für den Erwerb von technischen Anlagen, Fahrzeugen und Maschinen	1 159 800,00	3 537 600,00	879 351,32
3415	Auszahlungen für den Erwerb von Amts-, Betriebs- und Geschäftsausstattung	165 100,00	1 213 200,00	297 052,77
3416	Auszahlungen für den Erwerb von Kulturgütern			
3417	Auszahlungen für den Erwerb von Beteiligungen			
3418	Auszahlungen für den Erwerb von kofinanzierten Schutzbauten			
342	Auszahlungen aus der Gewährung von Darlehen sowie gewährten Vorschüssen	3 100,00	3 000,00	17 800,00
3421	Auszahlungen von Darlehen an Träger des öffentlichen Rechts			
3422	Auszahlungen von Darlehen an Beteiligungen			
3423	Auszahlungen von Darlehen an Unternehmen und Haushalte			
3425	Auszahlungen von Vorschüssen und Anzahlungen	3 100,00	3 000,00	17 800,00
343	Auszahlungen aus Kapitaltransfers	0,00	0,00	0,00
3431	Kapitaltransferzahlungen an Träger des öffentlichen Rechts			
3432	Kapitaltransferzahlungen an Beteiligungen			
3433	Kapitaltransferzahlungen an Unternehmen (Finanzunternehmen)			
3434	Kapitaltransferzahlungen an Haushalte und Organisationen ohne Erwerbscharakter			
3435	Kapitaltransferzahlungen an das Ausland			
34	Summe Auszahlungen investive Gebarung	4 863 000,00	9 813 800,00	2 021 695,64
SA2	Saldo (2) Geldfluss aus der investiven Gebarung (33 – 34)	-4 852 500,00	-9 803 600,00	-2 016 545,64
SA3	Saldo (3) Nettofinanzierungssaldo (Saldo 1 + Saldo 2)	-2 562 000,00	-7 501 600,00	1 833 122,80
351	Einzahlungen aus der Aufnahme von Finanzschulden	0,00	6 375 700,00	0,00
3511	Einzahlungen aus empfangenen Darlehen von öffentlichen Körperschaften und Rechtsträgern			
3512	Einzahlungen aus empfangenen Darlehen von Beteiligungen		6 375 700,00	
3513	Einzahlungen aus empfangenen Darlehen von Unternehmen und privaten Haushalten			
3514	Einzahlungen aus Finanzschulden (Finanzunternehmen)			
3515	Einzahlungen aus Aufnahmen von Leasingverbindlichkeiten			
353	Einzahlungen infolge eines Kapitaltausches bei derivativen Finanzinstrumenten mit Grundgeschäft	0,00	0,00	0,00
3530	Einzahlungen infolge eines Kapitaltausches bei derivativen Finanzinstrumenten mit Grundgeschäft			
355	Einzahlungen aus dem Abgang von Finanzinstrumenten	0,00	0,00	1 030 000,00
3550	Einzahlungen aus dem Abgang von Finanzinstrumenten			1 030 000,00
35	Summe Einzahlungen aus der Finanzierungstätigkeit	0,00	6 375 700,00	1 030 000,00

MVAG	Mittelverwendungs- und aufbringungsgruppen (1. und 2. Ebene)	VA 2026	VA 2025	RA 2024
361	Auszahlungen aus der Tilgung von Finanzschulden	1 435 700,00	1 746 000,00	845 645,82
3611	Auszahlungen aus empfangenen Darlehen von öffentlichen Körperschaften und Rechtsträgern			
3612	Auszahlungen aus empfangenen Darlehen von Beteiligungen			
3613	Auszahlungen aus empfangenen Darlehen von Unternehmen und privaten Haushalten			
3614	Auszahlungen aus Finanzschulden	1 435 700,00	1 720 700,00	820 431,54
3615	Auszahlungen aus Rückzahlungen von Leasingverbindlichkeiten		25 300,00	25 214,28
363	Auszahlungen infolge eines Kapitaltausches bei derivativen Finanzinstrumenten mit Grundgeschäft	0,00	0,00	0,00
3630	Auszahlungen infolge eines Kapitaltausches bei derivativen Finanzinstrumenten mit Grundgeschäft			
365	Auszahlungen für den Erwerb von Finanzinstrumenten	0,00	0,00	0,00
3650	Auszahlungen für den Erwerb von Finanzinstrumenten			
36	Summe Auszahlungen aus der Finanzierungstätigkeit	1 435 700,00	1 746 000,00	845 645,82
SA4	Saldo (4) Geldfluss aus der Finanzierungstätigkeit (35 – 36)	-1 435 700,00	4 629 700,00	184 354,18
SA5	Saldo (5) Geldfluss aus der voranschlagswirksamen Gebarung (Saldo 3 + Saldo 4)	-3 997 700,00	-2 871 900,00	2 017 476,98

Ergebnishaushalt Bereichsbudget 1. und 2. Ebene (Anlage 1a)

Vertretungskörper und allgemeine Verwaltung (Gruppe 0)

MVAG	Mittelverwendungs- und -aufbringungsgruppen (1. und 2. Ebene)	VA 2026	VA 2025	RA 2024
211	Erträge aus der operativen Verwaltungstätigkeit	195 900,00	223 600,00	220 523,60
2111	Erträge aus eigenen Abgaben			
2112	Erträge aus Ertragsanteilen			
2113	Erträge aus Gebühren			
2114	Erträge aus Leistungen	32 500,00	32 500,00	32 971,40
2115	Erträge aus Besitz und wirtschaftlicher Tätigkeit			
2116	Erträge aus Veräußerung und sonstige Erträge	116 400,00	184 100,00	82 768,42
2117	Nicht finanzierungswirksame operative Erträge	47 000,00	7 000,00	104 783,78
212	Erträge aus Transfers	0,00	1 900,00	2 979,00
2121	Transferertrag von Trägern des öffentlichen Rechts		1 900,00	2 979,00
2122	Transferertrag von Beteiligungen			
2123	Transferertrag von Unternehmen (mit Finanzunternehmen)			
2124	Transferertrag von Haushalten und Organisationen ohne Erwerbscharakter			
2125	Transferertrag vom Ausland			
2126	Investitions- und Tilgungszuschüsse zwischen Unternehmungen und Betrieben der Gebietskörperschaft und der Gebietskörperschaft			
2127	Nicht finanzierungswirksamer Transferertrag			
213	Finanzerträge	0,00	0,00	0,00
2131	Erträge aus Zinsen			
2132	Erträge aus Zinsen aus derivativen Finanzinstrumenten mit und ohne Grundgeschäft			
2133	Erträge aus Gewinnentnahmen von marktbestimmten Betrieben			
2134	Sonstige Finanzerträge			
2135	Erträge aus Dividenden/Gewinnausschüttungen			
2136	Sonstige nicht finanzierungswirksame Finanzerträge			
21	Summe Erträge	195 900,00	225 500,00	223 502,60
221	Personalaufwand	1 578 200,00	1 492 600,00	1 457 784,57
2211	Personalaufwand (Bezüge, Nebengebühren, Mehrleistungen)	1 253 400,00	1 169 100,00	1 154 907,43
2212	Gesetzlicher und freiwilliger Sozialaufwand	318 800,00	313 300,00	302 877,14
2213	Sonstiger Personalaufwand			
2214	Nicht finanzierungswirksamer Personalaufwand	6 000,00	10 200,00	
222	Sachaufwand	753 300,00	692 600,00	661 027,57
2221	Gebrauchs- und Verbrauchsgüter, Handelswaren	112 800,00	100 900,00	85 401,18
2222	Verwaltungs- und Betriebsaufwand	199 300,00	158 800,00	164 838,04

Vertretungskörper und allgemeine Verwaltung (Gruppe 0)

MVAG	Mittelverwendungs- und -aufbringungsgruppen (1. und 2. Ebene)	VA 2026	VA 2025	RA 2024
2223	Leasing- und Mietaufwand	2 500,00	2 900,00	5 766,52
2224	Instandhaltung	104 000,00	102 000,00	92 121,85
2225	Sonstiger Sachaufwand	189 700,00	180 500,00	189 668,84
2226	Nicht finanzierungswirksamer Sachaufwand	145 000,00	147 500,00	123 231,14
223	Transferaufwand	33 000,00	43 000,00	43 103,34
2231	Transferaufwand an Träger des öffentlichen Rechts	13 000,00	13 000,00	12 735,00
2232	Transferaufwand an Beteiligungen			
2233	Transferaufwand an Unternehmen (mit Finanzunternehmen)			
2234	Transferaufwand an Haushalte und Organisationen ohne Erwerbscharakter	20 000,00	30 000,00	30 368,34
2235	Transferaufwand an das Ausland			
2236	Investitions- und Tilgungszuschüsse zwischen Unternehmungen und Betrieben der Gebietskörperschaft und der Gebietskörperschaft			
2237	Nicht finanzierungswirksamer Transferaufwand			
224	Finanzaufwand	0,00	600,00	1 395,33
2241	Aufwendungen für Zinsen		600,00	1 395,33
2242	Zinsen und sonstige Aufwendungen aus derivativen Finanzinstrumenten mit und ohne Grundgeschäft			
2243	Gewinnentnahmen von Unternehmungen und marktbestimmten Betrieben der Gebietskörperschaft (innerhalb der Gebietskörperschaft)			
2244	Sonstiger Finanzaufwand			
2245	Nicht finanzierungswirksamer Finanzaufwand			
22	Summe Aufwendungen	2 364 500,00	2 228 800,00	2 163 310,81
SA0	Saldo (0) Nettoergebnis (21 - 22)	-2 168 600,00	-2 003 300,00	-1 939 808,21
230	Entnahmen von Haushaltsrücklagen	0,00	0,00	0,00
2301	Entnahmen von Haushaltsrücklagen			
240	Zuweisungen an Haushaltsrücklagen	0,00	0,00	0,00
2401	Zuweisungen an Haushaltsrücklagen			
SA01	Saldo (01) Haushaltsrücklagen (230 - 240)	0,00	0,00	0,00
SA00	Saldo (00) Nettoergebnis nach Haushaltsrücklagen (Saldo 0 + Saldo 01)	-2 168 600,00	-2 003 300,00	-1 939 808,21

Wirtschaftsförderung (Gruppe 7)

MVAG	Mittelverwendungs- und -aufbringungsgruppen (1. und 2. Ebene)	VA 2026	VA 2025	RA 2024
211	Erträge aus der operativen Verwaltungstätigkeit	35 000,00	0,00	0,00
2111	Erträge aus eigenen Abgaben			
2112	Erträge aus Ertragsanteilen			
2113	Erträge aus Gebühren			
2114	Erträge aus Leistungen			
2115	Erträge aus Besitz und wirtschaftlicher Tätigkeit			
2116	Erträge aus Veräußerung und sonstige Erträge	35 000,00		
2117	Nicht finanzierungswirksame operative Erträge			
212	Erträge aus Transfers	0,00	0,00	0,00
2121	Transferertrag von Trägern des öffentlichen Rechts			
2122	Transferertrag von Beteiligungen			
2123	Transferertrag von Unternehmen (mit Finanzunternehmen)			
2124	Transferertrag von Haushalten und Organisationen ohne Erwerbscharakter			
2125	Transferertrag vom Ausland			
2126	Investitions- und Tilgungszuschüsse zwischen Unternehmungen und Betrieben der Gebietskörperschaft und der Gebietskörperschaft			
2127	Nicht finanzierungswirksamer Transferertrag			
213	Finanzerträge	0,00	0,00	0,00
2131	Erträge aus Zinsen			
2132	Erträge aus Zinsen aus derivativen Finanzinstrumenten mit und ohne Grundgeschäft			
2133	Erträge aus Gewinnentnahmen von marktbestimmten Betrieben			
2134	Sonstige Finanzerträge			
2135	Erträge aus Dividenden/Gewinnausschüttungen			
2136	Sonstige nicht finanzierungswirksame Finanzerträge			
21	Summe Erträge	35 000,00	0,00	0,00
221	Personalaufwand	0,00	0,00	0,00
2211	Personalaufwand (Bezüge, Nebengebühren, Mehrleistungen)			
2212	Gesetzlicher und freiwilliger Sozialaufwand			
2213	Sonstiger Personalaufwand			
2214	Nicht finanzierungswirksamer Personalaufwand			
222	Sachaufwand	14 000,00	13 600,00	12 896,04
2221	Gebrauchs- und Verbrauchsgüter, Handelswaren			
2222	Verwaltungs- und Betriebsaufwand			

Wirtschaftsförderung (Gruppe 7)

MVAG	Mittelverwendungs- und -aufbringungsgruppen (1. und 2. Ebene)	VA 2026	VA 2025	RA 2024
2223	Leasing- und Mietaufwand			
2224	Instandhaltung			
2225	Sonstiger Sachaufwand			
2226	Nicht finanzierungswirksamer Sachaufwand	14 000,00	13 600,00	12 896,04
223	Transferaufwand	0,00	0,00	0,00
2231	Transferaufwand an Träger des öffentlichen Rechts			
2232	Transferaufwand an Beteiligungen			
2233	Transferaufwand an Unternehmen (mit Finanzunternehmen)			
2234	Transferaufwand an Haushalte und Organisationen ohne Erwerbscharakter			
2235	Transferaufwand an das Ausland			
2236	Investitions- und Tilgungszuschüsse zwischen Unternehmungen und Betrieben der Gebietskörperschaft und der Gebietskörperschaft			
2237	Nicht finanzierungswirksamer Transferaufwand			
224	Finanzaufwand	0,00	0,00	0,00
2241	Aufwendungen für Zinsen			
2242	Zinsen und sonstige Aufwendungen aus derivativen Finanzinstrumenten mit und ohne Grundgeschäft			
2243	Gewinnentnahmen von Unternehmungen und marktbestimmten Betrieben der Gebietskörperschaft (innerhalb der Gebietskörperschaft)			
2244	Sonstiger Finanzaufwand			
2245	Nicht finanzierungswirksamer Finanzaufwand			
22	Summe Aufwendungen	14 000,00	13 600,00	12 896,04
SA0	Saldo (0) Nettoergebnis (21 - 22)	21 000,00	-13 600,00	-12 896,04
230	Entnahmen von Haushaltsrücklagen	0,00	0,00	0,00
2301	Entnahmen von Haushaltsrücklagen			
240	Zuweisungen an Haushaltsrücklagen	0,00	0,00	0,00
2401	Zuweisungen an Haushaltsrücklagen			
SA01	Saldo (01) Haushaltsrücklagen (230 - 240)	0,00	0,00	0,00
SA00	Saldo (00) Nettoergebnis nach Haushaltsrücklagen (Saldo 0 + Saldo 01)	21 000,00	-13 600,00	-12 896,04

Dienstleistungen (Gruppe 8)

MVAG	Mittelverwendungs- und -aufbringungsgruppen (1. und 2. Ebene)	VA 2026	VA 2025	RA 2024
211	Erträge aus der operativen Verwaltungstätigkeit	17 691 900,00	16 620 700,00	16 744 745,93
2111	Erträge aus eigenen Abgaben	500,00	1 000,00	
2112	Erträge aus Ertragsanteilen			
2113	Erträge aus Gebühren	14 124 200,00	14 041 400,00	14 140 677,13
2114	Erträge aus Leistungen	624 400,00	689 500,00	835 807,22
2115	Erträge aus Besitz und wirtschaftlicher Tätigkeit	106 100,00	116 900,00	133 193,39
2116	Erträge aus Veräußerung und sonstige Erträge	2 814 300,00	1 767 900,00	1 580 827,13
2117	Nicht finanzierungswirksame operative Erträge	22 400,00	4 000,00	54 241,06
212	Erträge aus Transfers	290 100,00	900 300,00	23 577,64
2121	Transferertrag von Trägern des öffentlichen Rechts	197 100,00	885 800,00	9 121,00
2122	Transferertrag von Beteiligungen			
2123	Transferertrag von Unternehmen (mit Finanzunternehmen)			
2124	Transferertrag von Haushalten und Organisationen ohne Erwerbscharakter			
2125	Transferertrag vom Ausland			
2126	Investitions- und Tilgungszuschüsse zwischen Unternehmungen und Betrieben der Gebietskörperschaft und der Gebietskörperschaft			
2127	Nicht finanzierungswirksamer Transferertrag	93 000,00	14 500,00	14 456,64
213	Finanzerträge	0,00	0,00	0,00
2131	Erträge aus Zinsen			
2132	Erträge aus Zinsen aus derivativen Finanzinstrumenten mit und ohne Grundgeschäft			
2133	Erträge aus Gewinnentnahmen von marktbestimmten Betrieben			
2134	Sonstige Finanzerträge			
2135	Erträge aus Dividenden/Gewinnausschüttungen			
2136	Sonstige nicht finanzierungswirksame Finanzerträge			
21	Summe Erträge	17 982 000,00	17 521 000,00	16 768 323,57
221	Personalaufwand	3 484 600,00	2 639 800,00	2 138 377,40
2211	Personalaufwand (Bezüge, Nebengebühren, Mehrleistungen)	2 715 500,00	2 054 600,00	1 675 319,38
2212	Gesetzlicher und freiwilliger Sozialaufwand	759 100,00	566 700,00	463 058,02
2213	Sonstiger Personalaufwand			
2214	Nicht finanzierungswirksamer Personalaufwand	10 000,00	18 500,00	
222	Sachaufwand	10 359 700,00	11 020 400,00	9 423 458,29
2221	Gebrauchs- und Verbrauchsgüter, Handelswaren	359 400,00	308 600,00	274 801,01
2222	Verwaltungs- und Betriebsaufwand	6 126 100,00	6 366 800,00	5 916 494,18

Dienstleistungen (Gruppe 8)

MVAG	Mittelverwendungs- und -aufbringungsgruppen (1. und 2. Ebene)	VA 2026	VA 2025	RA 2024
2223	Leasing- und Mietaufwand	17 000,00	16 700,00	39 038,05
2224	Instandhaltung	252 500,00	322 700,00	190 853,04
2225	Sonstiger Sachaufwand	2 039 600,00	2 085 500,00	1 908 663,63
2226	Nicht finanzierungswirksamer Sachaufwand	1 565 100,00	1 920 100,00	1 093 608,38
223	Transferaufwand	647 000,00	630 000,00	570 762,81
2231	Transferaufwand an Träger des öffentlichen Rechts	630 000,00	610 000,00	546 537,04
2232	Transferaufwand an Beteiligungen			
2233	Transferaufwand an Unternehmen (mit Finanzunternehmen)			
2234	Transferaufwand an Haushalte und Organisationen ohne Erwerbscharakter	17 000,00	20 000,00	24 225,77
2235	Transferaufwand an das Ausland			
2236	Investitions- und Tilgungszuschüsse zwischen Unternehmungen und Betrieben der Gebietskörperschaft und der Gebietskörperschaft			
2237	Nicht finanzierungswirksamer Transferaufwand			
224	Finanzaufwand	345 000,00	158 600,00	43 655,51
2241	Aufwendungen für Zinsen	345 000,00	158 500,00	43 619,51
2242	Zinsen und sonstige Aufwendungen aus derivativen Finanzinstrumenten mit und ohne Grundgeschäft			
2243	Gewinnentnahmen von Unternehmungen und marktbestimmten Betrieben der Gebietskörperschaft (innerhalb der Gebietskörperschaft)			
2244	Sonstiger Finanzaufwand		100,00	36,00
2245	Nicht finanzierungswirksamer Finanzaufwand			
22	Summe Aufwendungen	14 836 300,00	14 448 800,00	12 176 254,01
SA0	Saldo (0) Nettoergebnis (21 - 22)	3 145 700,00	3 072 200,00	4 592 069,56
230	Entnahmen von Haushaltsrücklagen	3 939 400,00	516 900,00	1 806 406,73
2301	Entnahmen von Haushaltsrücklagen	3 939 400,00	516 900,00	1 806 406,73
240	Zuweisungen an Haushaltsrücklagen	185 000,00	816 000,00	0,00
2401	Zuweisungen an Haushaltsrücklagen	185 000,00	816 000,00	
SA01	Saldo (01) Haushaltsrücklagen (230 - 240)	3 754 400,00	-299 100,00	1 806 406,73
SA00	Saldo (00) Nettoergebnis nach Haushaltsrücklagen (Saldo 0 + Saldo 01)	6 900 100,00	2 773 100,00	6 398 476,29

Finanzwirtschaft (Gruppe 9)

MVAG	Mittelverwendungs- und -aufbringungsgruppen (1. und 2. Ebene)	VA 2026	VA 2025	RA 2024
211	Erträge aus der operativen Verwaltungstätigkeit	6 500,00	6 500,00	11 423,78
2111	Erträge aus eigenen Abgaben	4 300,00	4 300,00	7 078,79
2112	Erträge aus Ertragsanteilen			
2113	Erträge aus Gebühren			
2114	Erträge aus Leistungen			
2115	Erträge aus Besitz und wirtschaftlicher Tätigkeit			
2116	Erträge aus Veräußerung und sonstige Erträge	2 200,00	2 200,00	4 344,99
2117	Nicht finanzierungswirksame operative Erträge			
212	Erträge aus Transfers	0,00	0,00	0,00
2121	Transferertrag von Trägern des öffentlichen Rechts			
2122	Transferertrag von Beteiligungen			
2123	Transferertrag von Unternehmen (mit Finanzunternehmen)			
2124	Transferertrag von Haushalten und Organisationen ohne Erwerbscharakter			
2125	Transferertrag vom Ausland			
2126	Investitions- und Tilgungszuschüsse zwischen Unternehmungen und Betrieben der Gebietskörperschaft und der Gebietskörperschaft			
2127	Nicht finanzierungswirksamer Transferertrag			
213	Finanzerträge	31 500,00	38 000,00	313 738,96
2131	Erträge aus Zinsen	31 000,00	37 500,00	313 256,40
2132	Erträge aus Zinsen aus derivativen Finanzinstrumenten mit und ohne Grundgeschäft			
2133	Erträge aus Gewinnentnahmen von marktbestimmten Betrieben			
2134	Sonstige Finanzerträge			
2135	Erträge aus Dividenden/Gewinnausschüttungen	500,00	500,00	482,56
2136	Sonstige nicht finanzierungswirksame Finanzerträge			
21	Summe Erträge	38 000,00	44 500,00	325 162,74
221	Personalaufwand	0,00	0,00	0,00
2211	Personalaufwand (Bezüge, Nebengebühren, Mehrleistungen)			
2212	Gesetzlicher und freiwilliger Sozialaufwand			
2213	Sonstiger Personalaufwand			
2214	Nicht finanzierungswirksamer Personalaufwand			
222	Sachaufwand	93 600,00	970 100,00	95 271,10
2221	Gebrauchs- und Verbrauchsgüter, Handelswaren			
2222	Verwaltungs- und Betriebsaufwand	3 000,00	5 000,00	2 878,00

Finanzwirtschaft (Gruppe 9)

MVAG	Mittelverwendungs- und -aufbringungsgruppen (1. und 2. Ebene)	VA 2026	VA 2025	RA 2024
2223	Leasing- und Mietaufwand			
2224	Instandhaltung			
2225	Sonstiger Sachaufwand	90 600,00	965 100,00	92 393,10
2226	Nicht finanzierungswirksamer Sachaufwand			
223	Transferaufwand	0,00	0,00	0,00
2231	Transferaufwand an Träger des öffentlichen Rechts			
2232	Transferaufwand an Beteiligungen			
2233	Transferaufwand an Unternehmen (mit Finanzunternehmen)			
2234	Transferaufwand an Haushalte und Organisationen ohne Erwerbscharakter			
2235	Transferaufwand an das Ausland			
2236	Investitions- und Tilgungszuschüsse zwischen Unternehmungen und Betrieben der Gebietskörperschaft und der Gebietskörperschaft			
2237	Nicht finanzierungswirksamer Transferaufwand			
224	Finanzaufwand	22 000,00	22 000,00	16 298,56
2241	Aufwendungen für Zinsen			
2242	Zinsen und sonstige Aufwendungen aus derivativen Finanzinstrumenten mit und ohne Grundgeschäft			
2243	Gewinnentnahmen von Unternehmungen und marktbestimmten Betrieben der Gebietskörperschaft (innerhalb der Gebietskörperschaft)			
2244	Sonstiger Finanzaufwand	22 000,00	22 000,00	16 298,56
2245	Nicht finanzierungswirksamer Finanzaufwand			
22	Summe Aufwendungen	115 600,00	992 100,00	111 569,66
SA0	Saldo (0) Nettoergebnis (21 - 22)	-77 600,00	-947 600,00	213 593,08
230	Entnahmen von Haushaltsrücklagen	0,00	7 000 000,00	11 393 593,27
2301	Entnahmen von Haushaltsrücklagen		7 000 000,00	11 393 593,27
240	Zuweisungen an Haushaltsrücklagen	1 250 000,00	6 800 000,00	16 325 670,44
2401	Zuweisungen an Haushaltsrücklagen	1 250 000,00	6 800 000,00	16 325 670,44
SA01	Saldo (01) Haushaltsrücklagen (230 - 240)	-1 250 000,00	200 000,00	-4 932 077,17
SA00	Saldo (00) Nettoergebnis nach Haushaltsrücklagen (Saldo 0 + Saldo 01)	-1 327 600,00	-747 600,00	-4 718 484,09

Finanzierungshaushalt Bereichsbudget 1. und 2. Ebene
(Anlage 1b)

Vertretungskörper und allgemeine Verwaltung (Gruppe 0)

MVAG	Mittelverwendungs- und aufbringungsgruppen (1. und 2. Ebene)	VA 2026	VA 2025	RA 2024
311	Einzahlungen aus operativer Verwaltungstätigkeit	148 900,00	95 600,00	94 640,39
3111	Einzahlungen aus eigenen Abgaben			
3112	Einzahlungen aus Ertragsanteilen			
3113	Einzahlungen aus Gebühren			
3114	Einzahlungen aus Leistungen	32 500,00	32 500,00	32 971,40
3115	Einzahlungen aus Besitz und wirtschaftlicher Tätigkeit			
3116	Einzahlungen aus Veräußerung von geringwertigen Wirtschaftsgütern (GWG) und sonstige Einzahlungen	116 400,00	63 100,00	61 668,99
312	Einzahlungen aus Transfers	0,00	1 900,00	2 979,00
3121	Transferzahlungen von Trägern des öffentlichen Rechts		1 900,00	2 979,00
3122	Transferzahlungen von Beteiligungen			
3123	Transferzahlungen von Unternehmen (inkl. Finanzunternehmen)			
3124	Transferzahlungen von Haushalten und Organisationen ohne Erwerbscharakter			
3125	Transferzahlungen vom Ausland			
3126	Investitions- und Tilgungszuschüsse zwischen Unternehmungen und Betrieben der Gebietskörperschaft und der Gebietskörperschaft			
313	Einzahlungen aus Finanzerträgen	0,00	0,00	0,00
3131	Einzahlungen aus Zinserträgen			
3132	Einzahlungen aus Zinsen aus derivativen Finanzinstrumenten mit und ohne Grundgeschäft			
3133	Einzahlungen aus Gewinnentnahmen von marktbestimmten Betrieben			
3134	Sonstige Einzahlungen aus Finanzerträgen			
3135	Einzahlungen aus Dividenden/Gewinnausschüttungen			
31	Summe Einzahlungen operative Gebarung	148 900,00	97 500,00	97 619,39
321	Auszahlungen aus Personalaufwand	1 572 200,00	1 482 400,00	1 436 938,98
3211	Auszahlungen für Personalaufwand (Bezüge, Nebengebühren, und Mehrleistungsvergütungen)	1 253 400,00	1 169 100,00	1 153 658,60
3212	Auszahlungen für gesetzliche und freiwillige Sozialaufwendungen	318 800,00	313 300,00	283 280,38
3213	Auszahlungen aus sonstigem Personalaufwand			
322	Auszahlungen aus Sachaufwand	608 300,00	545 100,00	534 230,10
3221	Auszahlungen für Gebrauchs- und Verbrauchsgüter, Handelswaren	112 800,00	100 900,00	80 475,34
3222	Auszahlungen für Verwaltungs- und Betriebsaufwand	199 300,00	158 800,00	164 886,26
3223	Auszahlungen für Leasing- und Mietaufwand	2 500,00	2 900,00	5 766,52
3224	Auszahlungen für Instandhaltung	104 000,00	102 000,00	92 578,21
3225	Sonstige Auszahlungen aus Sachaufwand	189 700,00	180 500,00	190 523,77
3226	Auszahlungen aus der Inanspruchnahme von Haftungen			
323	Auszahlungen aus Transfers	33 000,00	43 000,00	39 452,37
3231	Transferzahlungen an Träger des öffentlichen Rechts	13 000,00	13 000,00	12 187,00

Vertretungskörper und allgemeine Verwaltung (Gruppe 0)

MVAG	Mittelverwendungs- und aufbringungsgruppen (1. und 2. Ebene)	VA 2026	VA 2025	RA 2024
3232	Transferzahlungen an Beteiligungen			
3233	Transferzahlungen an Unternehmen (inkl. Finanzunternehmen)			
3234	Transferzahlungen an Haushalte und Organisationen ohne Erwerbscharakter	20 000,00	30 000,00	27 265,37
3235	Transferzahlungen an das Ausland			
3236	Investitions- und Tilgungszuschüsse zwischen Unternehmungen und Betrieben der Gebietskörperschaft und der Gebietskörperschaft			
324	Auszahlungen aus Finanzaufwand	0,00	600,00	1 395,33
3241	Auszahlungen für Zinsen		600,00	1 395,33
3242	Auszahlungen für Zinsen aus derivativen Finanzinstrumenten mit und ohne Grundgeschäft			
3243	Auszahlungen aus Gewinnentnahmen von marktbestimmten Betrieben			
3244	Sonstige Auszahlungen aus Finanzaufwendungen			
32	Summe Auszahlungen operative Gebarung	2 213 500,00	2 071 100,00	2 012 016,78
SA1	Saldo (1) Geldfluss aus der operativen Gebarung (31 – 32)	-2 064 600,00	-1 973 600,00	-1 914 397,39
331	Einzahlungen aus der Investitionstätigkeit	0,00	0,00	0,00
3311	Einzahlungen aus der Veräußerung von immateriellem Vermögen			
3312	Einzahlungen aus der Veräußerung von Grundstücken und Grundstückeinrichtungen			
3313	Einzahlungen aus der Veräußerung von Gebäuden und Bauten			
3314	Einzahlungen aus der Veräußerung von technischen Anlagen, Fahrzeugen und Maschinen			
3315	Einzahlungen aus der Veräußerung von Amts-, Betriebs- und Geschäftsausstattung			
3316	Einzahlungen aus der Veräußerung von Kulturgütern			
3317	Einzahlungen aus der Veräußerung von Beteiligungen			
3318	Einzahlungen aus der Veräußerung von kofinanzierten Schutzbauten			
332	Einzahlungen aus der Rückzahlung von Darlehen sowie gewährten Vorschüssen	10 500,00	10 200,00	5 150,00
3321	Einzahlungen aus Darlehen an Träger des öffentlichen Rechts			
3322	Einzahlungen aus Darlehen an Beteiligungen			
3323	Einzahlungen aus Darlehen an Unternehmen und Haushalte			
3325	Einzahlungen aus Vorschüssen und Anzahlungen	10 500,00	10 200,00	5 150,00
333	Einzahlungen aus Kapitaltransfers	0,00	0,00	0,00
3331	Kapitaltransferzahlungen von Trägern des öffentlichen Rechts			
3332	Kapitaltransferzahlungen von Beteiligungen			
3333	Kapitaltransferzahlungen von Unternehmen			
3334	Kapitaltransferzahlungen von Haushalten und Organisationen ohne Erwerbscharakter			
3335	Kapitaltransferzahlungen vom Ausland			
33	Summe Einzahlungen investive Gebarung	10 500,00	10 200,00	5 150,00

Vertretungskörper und allgemeine Verwaltung (Gruppe 0)

MVAG	Mittelverwendungs- und aufbringungsgruppen (1. und 2. Ebene)	VA 2026	VA 2025	RA 2024
341	Auszahlungen aus der Investitionstätigkeit	45 100,00	389 700,00	60 459,19
3411	Auszahlungen für den Erwerb von immateriellem Vermögen			
3412	Auszahlungen für den Erwerb von Grundstücken und Grundstückseinrichtungen			
3413	Auszahlungen für den Erwerb von Gebäuden und Bauten			
3414	Auszahlungen für den Erwerb von technischen Anlagen, Fahrzeugen und Maschinen			49 869,02
3415	Auszahlungen für den Erwerb von Amts-, Betriebs- und Geschäftsausstattung	45 100,00	389 700,00	10 590,17
3416	Auszahlungen für den Erwerb von Kulturgütern			
3417	Auszahlungen für den Erwerb von Beteiligungen			
3418	Auszahlungen für den Erwerb von kofinanzierten Schutzbauten			
342	Auszahlungen aus der Gewährung von Darlehen sowie gewährten Vorschüssen	3 100,00	3 000,00	17 800,00
3421	Auszahlungen von Darlehen an Träger des öffentlichen Rechts			
3422	Auszahlungen von Darlehen an Beteiligungen			
3423	Auszahlungen von Darlehen an Unternehmen und Haushalte			
3425	Auszahlungen von Vorschüssen und Anzahlungen	3 100,00	3 000,00	17 800,00
343	Auszahlungen aus Kapitaltransfers	0,00	0,00	0,00
3431	Kapitaltransferzahlungen an Träger des öffentlichen Rechts			
3432	Kapitaltransferzahlungen an Beteiligungen			
3433	Kapitaltransferzahlungen an Unternehmen (Finanzunternehmen)			
3434	Kapitaltransferzahlungen an Haushalte und Organisationen ohne Erwerbscharakter			
3435	Kapitaltransferzahlungen an das Ausland			
34	Summe Auszahlungen investive Gebarung	48 200,00	392 700,00	78 259,19
SA2	Saldo (2) Geldfluss aus der investiven Gebarung (33 – 34)	-37 700,00	-382 500,00	-73 109,19
SA3	Saldo (3) Nettofinanzierungssaldo (Saldo 1 + Saldo 2)	-2 102 300,00	-2 356 100,00	-1 987 506,58
351	Einzahlungen aus der Aufnahme von Finanzschulden	0,00	0,00	0,00
3511	Einzahlungen aus empfangenen Darlehen von öffentlichen Körperschaften und Rechtsträgern			
3512	Einzahlungen aus empfangenen Darlehen von Beteiligungen			
3513	Einzahlungen aus empfangenen Darlehen von Unternehmen und privaten Haushalten			
3514	Einzahlungen aus Finanzschulden (Finanzunternehmen)			
3515	Einzahlungen aus Aufnahmen von Leasingverbindlichkeiten			
353	Einzahlungen infolge eines Kapitaltausches bei derivativen Finanzinstrumenten mit Grundgeschäft	0,00	0,00	0,00
3530	Einzahlungen infolge eines Kapitaltausches bei derivativen Finanzinstrumenten mit Grundgeschäft			
355	Einzahlungen aus dem Abgang von Finanzinstrumenten	0,00	0,00	0,00

Vertretungskörper und allgemeine Verwaltung (Gruppe 0)

MVAG	Mittelverwendungs- und aufbringungsgruppen (1. und 2. Ebene)	VA 2026	VA 2025	RA 2024
3550	Einzahlungen aus dem Abgang von Finanzinstrumenten			
35	Summe Einzahlungen aus der Finanzierungstätigkeit	0,00	0,00	0,00
361	Auszahlungen aus der Tilgung von Finanzschulden	0,00	130 000,00	130 000,00
3611	Auszahlungen aus empfangenen Darlehen von öffentlichen Körperschaften und Rechtsträgern			
3612	Auszahlungen aus empfangenen Darlehen von Beteiligungen			
3613	Auszahlungen aus empfangenen Darlehen von Unternehmen und privaten Haushalten			
3614	Auszahlungen aus Finanzschulden		130 000,00	130 000,00
3615	Auszahlungen aus Rückzahlungen von Leasingverbindlichkeiten			
363	Auszahlungen infolge eines Kapitaltausches bei derivativen Finanzinstrumenten mit Grundgeschäft	0,00	0,00	0,00
3630	Auszahlungen infolge eines Kapitaltausches bei derivativen Finanzinstrumenten mit Grundgeschäft			
365	Auszahlungen für den Erwerb von Finanzinstrumenten	0,00	0,00	0,00
3650	Auszahlungen für den Erwerb von Finanzinstrumenten			
36	Summe Auszahlungen aus der Finanzierungstätigkeit	0,00	130 000,00	130 000,00
SA4	Saldo (4) Geldfluss aus der Finanzierungstätigkeit (35 – 36)	0,00	-130 000,00	-130 000,00
SA5	Saldo (5) Geldfluss aus der voranschlagswirksamen Gebarung (Saldo 3 + Saldo 4)	-2 102 300,00	-2 486 100,00	-2 117 506,58

Wirtschaftsförderung (Gruppe 7)

MVAG	Mittelverwendungs- und aufbringungsgruppen (1. und 2. Ebene)	VA 2026	VA 2025	RA 2024
311	Einzahlungen aus operativer Verwaltungstätigkeit	0,00	0,00	0,00
3111	Einzahlungen aus eigenen Abgaben			
3112	Einzahlungen aus Ertragsanteilen			
3113	Einzahlungen aus Gebühren			
3114	Einzahlungen aus Leistungen			
3115	Einzahlungen aus Besitz und wirtschaftlicher Tätigkeit			
3116	Einzahlungen aus Veräußerung von geringwertigen Wirtschaftsgütern (GWG) und sonstige Einzahlungen			
312	Einzahlungen aus Transfers	0,00	0,00	0,00
3121	Transferzahlungen von Trägern des öffentlichen Rechts			
3122	Transferzahlungen von Beteiligungen			
3123	Transferzahlungen von Unternehmen (inkl. Finanzunternehmen)			
3124	Transferzahlungen von Haushalten und Organisationen ohne Erwerbscharakter			
3125	Transferzahlungen vom Ausland			
3126	Investitions- und Tilgungszuschüsse zwischen Unternehmungen und Betrieben der Gebietskörperschaft und der Gebietskörperschaft			
313	Einzahlungen aus Finanzerträgen	0,00	0,00	0,00
3131	Einzahlungen aus Zinserträgen			
3132	Einzahlungen aus Zinsen aus derivativen Finanzinstrumenten mit und ohne Grundgeschäft			
3133	Einzahlungen aus Gewinnentnahmen von marktbestimmten Betrieben			
3134	Sonstige Einzahlungen aus Finanzerträgen			
3135	Einzahlungen aus Dividenden/Gewinnausschüttungen			
31	Summe Einzahlungen operative Gebarung	0,00	0,00	0,00
321	Auszahlungen aus Personalaufwand	0,00	0,00	0,00
3211	Auszahlungen für Personalaufwand (Bezüge, Nebengebühren, und Mehrleistungsvergütungen)			
3212	Auszahlungen für gesetzliche und freiwillige Sozialaufwendungen			
3213	Auszahlungen aus sonstigem Personalaufwand			
322	Auszahlungen aus Sachaufwand	0,00	0,00	0,00
3221	Auszahlungen für Gebrauchs- und Verbrauchsgüter, Handelswaren			
3222	Auszahlungen für Verwaltungs- und Betriebsaufwand			
3223	Auszahlungen für Leasing- und Mietaufwand			
3224	Auszahlungen für Instandhaltung			
3225	Sonstige Auszahlungen aus Sachaufwand			
3226	Auszahlungen aus der Inanspruchnahme von Haftungen			
323	Auszahlungen aus Transfers	0,00	0,00	0,00
3231	Transferzahlungen an Träger des öffentlichen Rechts			

Wirtschaftsförderung (Gruppe 7)

MVAG	Mittelverwendungs- und aufbringungsgruppen (1. und 2. Ebene)	VA 2026	VA 2025	RA 2024
3232	Transferzahlungen an Beteiligungen			
3233	Transferzahlungen an Unternehmen (inkl. Finanzunternehmen)			
3234	Transferzahlungen an Haushalte und Organisationen ohne Erwerbscharakter			
3235	Transferzahlungen an das Ausland			
3236	Investitions- und Tilgungszuschüsse zwischen Unternehmungen und Betrieben der Gebietskörperschaft und der Gebietskörperschaft			
324	Auszahlungen aus Finanzaufwand	0,00	0,00	0,00
3241	Auszahlungen für Zinsen			
3242	Auszahlungen für Zinsen aus derivativen Finanzinstrumenten mit und ohne Grundgeschäft			
3243	Auszahlungen aus Gewinnentnahmen von marktbestimmten Betrieben			
3244	Sonstige Auszahlungen aus Finanzaufwendungen			
32	Summe Auszahlungen operative Gebarung	0,00	0,00	0,00
SA1	Saldo (1) Geldfluss aus der operativen Gebarung (31 – 32)	0,00	0,00	0,00
331	Einzahlungen aus der Investitionstätigkeit	0,00	0,00	0,00
3311	Einzahlungen aus der Veräußerung von immateriellem Vermögen			
3312	Einzahlungen aus der Veräußerung von Grundstücken und Grundstückeinrichtungen			
3313	Einzahlungen aus der Veräußerung von Gebäuden und Bauten			
3314	Einzahlungen aus der Veräußerung von technischen Anlagen, Fahrzeugen und Maschinen			
3315	Einzahlungen aus der Veräußerung von Amts-, Betriebs- und Geschäftsausstattung			
3316	Einzahlungen aus der Veräußerung von Kulturgütern			
3317	Einzahlungen aus der Veräußerung von Beteiligungen			
3318	Einzahlungen aus der Veräußerung von kofinanzierten Schutzbauten			
332	Einzahlungen aus der Rückzahlung von Darlehen sowie gewährten Vorschüssen	0,00	0,00	0,00
3321	Einzahlungen aus Darlehen an Träger des öffentlichen Rechts			
3322	Einzahlungen aus Darlehen an Beteiligungen			
3323	Einzahlungen aus Darlehen an Unternehmen und Haushalte			
3325	Einzahlungen aus Vorschüssen und Anzahlungen			
333	Einzahlungen aus Kapitaltransfers	0,00	0,00	0,00
3331	Kapitaltransferzahlungen von Trägern des öffentlichen Rechts			
3332	Kapitaltransferzahlungen von Beteiligungen			
3333	Kapitaltransferzahlungen von Unternehmen			
3334	Kapitaltransferzahlungen von Haushalten und Organisationen ohne Erwerbscharakter			
3335	Kapitaltransferzahlungen vom Ausland			
33	Summe Einzahlungen investive Gebarung	0,00	0,00	0,00

Wirtschaftsförderung (Gruppe 7)

MVAG	Mittelverwendungs- und aufbringungsgruppen (1. und 2. Ebene)	VA 2026	VA 2025	RA 2024
341	Auszahlungen aus der Investitionstätigkeit	35 000,00	0,00	0,00
3411	Auszahlungen für den Erwerb von immateriellem Vermögen			
3412	Auszahlungen für den Erwerb von Grundstücken und Grundstückseinrichtungen	35 000,00		
3413	Auszahlungen für den Erwerb von Gebäuden und Bauten			
3414	Auszahlungen für den Erwerb von technischen Anlagen, Fahrzeugen und Maschinen			
3415	Auszahlungen für den Erwerb von Amts-, Betriebs- und Geschäftsausstattung			
3416	Auszahlungen für den Erwerb von Kulturgütern			
3417	Auszahlungen für den Erwerb von Beteiligungen			
3418	Auszahlungen für den Erwerb von kofinanzierten Schutzbauten			
342	Auszahlungen aus der Gewährung von Darlehen sowie gewährten Vorschüssen	0,00	0,00	0,00
3421	Auszahlungen von Darlehen an Träger des öffentlichen Rechts			
3422	Auszahlungen von Darlehen an Beteiligungen			
3423	Auszahlungen von Darlehen an Unternehmen und Haushalte			
3425	Auszahlungen von Vorschüssen und Anzahlungen			
343	Auszahlungen aus Kapitaltransfers	0,00	0,00	0,00
3431	Kapitaltransferzahlungen an Träger des öffentlichen Rechts			
3432	Kapitaltransferzahlungen an Beteiligungen			
3433	Kapitaltransferzahlungen an Unternehmen (Finanzunternehmen)			
3434	Kapitaltransferzahlungen an Haushalte und Organisationen ohne Erwerbscharakter			
3435	Kapitaltransferzahlungen an das Ausland			
34	Summe Auszahlungen investive Gebarung	35 000,00	0,00	0,00
SA2	Saldo (2) Geldfluss aus der investiven Gebarung (33 – 34)	-35 000,00	0,00	0,00
SA3	Saldo (3) Nettofinanzierungssaldo (Saldo 1 + Saldo 2)	-35 000,00	0,00	0,00
351	Einzahlungen aus der Aufnahme von Finanzschulden	0,00	0,00	0,00
3511	Einzahlungen aus empfangenen Darlehen von öffentlichen Körperschaften und Rechtsträgern			
3512	Einzahlungen aus empfangenen Darlehen von Beteiligungen			
3513	Einzahlungen aus empfangenen Darlehen von Unternehmen und privaten Haushalten			
3514	Einzahlungen aus Finanzschulden (Finanzunternehmen)			
3515	Einzahlungen aus Aufnahmen von Leasingverbindlichkeiten			
353	Einzahlungen infolge eines Kapitaltausches bei derivativen Finanzinstrumenten mit Grundgeschäft	0,00	0,00	0,00
3530	Einzahlungen infolge eines Kapitaltausches bei derivativen Finanzinstrumenten mit Grundgeschäft			
355	Einzahlungen aus dem Abgang von Finanzinstrumenten	0,00	0,00	0,00

Wirtschaftsförderung (Gruppe 7)

MVAG	Mittelverwendungs- und aufbringungsgruppen (1. und 2. Ebene)	VA 2026	VA 2025	RA 2024
3550	Einzahlungen aus dem Abgang von Finanzinstrumenten			
35	Summe Einzahlungen aus der Finanzierungstätigkeit	0,00	0,00	0,00
361	Auszahlungen aus der Tilgung von Finanzschulden	0,00	0,00	0,00
3611	Auszahlungen aus empfangenen Darlehen von öffentlichen Körperschaften und Rechtsträgern			
3612	Auszahlungen aus empfangenen Darlehen von Beteiligungen			
3613	Auszahlungen aus empfangenen Darlehen von Unternehmen und privaten Haushalten			
3614	Auszahlungen aus Finanzschulden			
3615	Auszahlungen aus Rückzahlungen von Leasingverbindlichkeiten			
363	Auszahlungen infolge eines Kapitaltausches bei derivativen Finanzinstrumenten mit Grundgeschäft	0,00	0,00	0,00
3630	Auszahlungen infolge eines Kapitaltausches bei derivativen Finanzinstrumenten mit Grundgeschäft			
365	Auszahlungen für den Erwerb von Finanzinstrumenten	0,00	0,00	0,00
3650	Auszahlungen für den Erwerb von Finanzinstrumenten			
36	Summe Auszahlungen aus der Finanzierungstätigkeit	0,00	0,00	0,00
SA4	Saldo (4) Geldfluss aus der Finanzierungstätigkeit (35 – 36)	0,00	0,00	0,00
SA5	Saldo (5) Geldfluss aus der voranschlagswirksamen Gebarung (Saldo 3 + Saldo 4)	-35 000,00	0,00	0,00

Dienstleistungen (Gruppe 8)

MVAG	Mittelverwendungs- und aufbringungsgruppen (1. und 2. Ebene)	VA 2026	VA 2025	RA 2024
311	Einzahlungen aus operativer Verwaltungstätigkeit	17 461 800,00	15 938 600,00	16 527 191,09
3111	Einzahlungen aus eigenen Abgaben	500,00	1 000,00	
3112	Einzahlungen aus Ertragsanteilen			
3113	Einzahlungen aus Gebühren	13 916 500,00	13 848 300,00	14 079 946,59
3114	Einzahlungen aus Leistungen	624 400,00	689 500,00	802 399,90
3115	Einzahlungen aus Besitz und wirtschaftlicher Tätigkeit	106 100,00	116 900,00	139 849,49
3116	Einzahlungen aus Veräußerung von geringwertigen Wirtschaftsgütern (GWG) und sonstige Einzahlungen	2 814 300,00	1 282 900,00	1 504 995,11
312	Einzahlungen aus Transfers	197 100,00	885 800,00	9 121,00
3121	Transferzahlungen von Trägern des öffentlichen Rechts	197 100,00	885 800,00	9 121,00
3122	Transferzahlungen von Beteiligungen			
3123	Transferzahlungen von Unternehmen (inkl. Finanzunternehmen)			
3124	Transferzahlungen von Haushalten und Organisationen ohne Erwerbscharakter			
3125	Transferzahlungen vom Ausland			
3126	Investitions- und Tilgungszuschüsse zwischen Unternehmungen und Betrieben der Gebietskörperschaft und der Gebietskörperschaft			
313	Einzahlungen aus Finanzerträgen	0,00	0,00	0,00
3131	Einzahlungen aus Zinserträgen			
3132	Einzahlungen aus Zinsen aus derivativen Finanzinstrumenten mit und ohne Grundgeschäft			
3133	Einzahlungen aus Gewinnentnahmen von marktbestimmten Betrieben			
3134	Sonstige Einzahlungen aus Finanzerträgen			
3135	Einzahlungen aus Dividenden/Gewinnausschüttungen			
31	Summe Einzahlungen operative Gebarung	17 658 900,00	16 824 400,00	16 536 312,09
321	Auszahlungen aus Personalaufwand	3 474 600,00	2 621 300,00	2 100 479,81
3211	Auszahlungen für Personalaufwand (Bezüge, Nebengebühren, und Mehrleistungsvergütungen)	2 715 500,00	2 054 600,00	1 673 667,62
3212	Auszahlungen für gesetzliche und freiwillige Sozialaufwendungen	759 100,00	566 700,00	426 812,19
3213	Auszahlungen aus sonstigem Personalaufwand			
322	Auszahlungen aus Sachaufwand	8 794 600,00	9 100 300,00	8 265 803,66
3221	Auszahlungen für Gebrauchs- und Verbrauchsgüter, Handelswaren	359 400,00	308 600,00	254 990,79
3222	Auszahlungen für Verwaltungs- und Betriebsaufwand	6 126 100,00	6 366 800,00	5 931 545,87
3223	Auszahlungen für Leasing- und Mietaufwand	17 000,00	16 700,00	34 538,05
3224	Auszahlungen für Instandhaltung	252 500,00	322 700,00	195 205,84
3225	Sonstige Auszahlungen aus Sachaufwand	2 039 600,00	2 085 500,00	1 849 523,11
3226	Auszahlungen aus der Inanspruchnahme von Haftungen			
323	Auszahlungen aus Transfers	647 000,00	630 000,00	571 523,10
3231	Transferzahlungen an Träger des öffentlichen Rechts	630 000,00	610 000,00	546 537,04

Dienstleistungen (Gruppe 8)

MVAG	Mittelverwendungs- und aufbringungsgruppen (1. und 2. Ebene)	VA 2026	VA 2025	RA 2024
3232	Transferzahlungen an Beteiligungen			
3233	Transferzahlungen an Unternehmen (inkl. Finanzunternehmen)			
3234	Transferzahlungen an Haushalte und Organisationen ohne Erwerbscharakter	17 000,00	20 000,00	24 986,06
3235	Transferzahlungen an das Ausland			
3236	Investitions- und Tilgungszuschüsse zwischen Unternehmungen und Betrieben der Gebietskörperschaft und der Gebietskörperschaft			
324	Auszahlungen aus Finanzaufwand	345 000,00	158 600,00	43 655,51
3241	Auszahlungen für Zinsen	345 000,00	158 500,00	43 619,51
3242	Auszahlungen für Zinsen aus derivativen Finanzinstrumenten mit und ohne Grundgeschäft			
3243	Auszahlungen aus Gewinnentnahmen von marktbestimmten Betrieben			
3244	Sonstige Auszahlungen aus Finanzaufwendungen		100,00	36,00
32	Summe Auszahlungen operative Gebarung	13 261 200,00	12 510 200,00	10 981 462,08
SA1	Saldo (1) Geldfluss aus der operativen Gebarung (31 – 32)	4 397 700,00	4 314 200,00	5 554 850,01
331	Einzahlungen aus der Investitionstätigkeit	0,00	0,00	0,00
3311	Einzahlungen aus der Veräußerung von immateriellem Vermögen			
3312	Einzahlungen aus der Veräußerung von Grundstücken und Grundstückeinrichtungen			
3313	Einzahlungen aus der Veräußerung von Gebäuden und Bauten			
3314	Einzahlungen aus der Veräußerung von technischen Anlagen, Fahrzeugen und Maschinen			
3315	Einzahlungen aus der Veräußerung von Amts-, Betriebs- und Geschäftsausstattung			
3316	Einzahlungen aus der Veräußerung von Kulturgütern			
3317	Einzahlungen aus der Veräußerung von Beteiligungen			
3318	Einzahlungen aus der Veräußerung von kofinanzierten Schutzbauten			
332	Einzahlungen aus der Rückzahlung von Darlehen sowie gewährten Vorschüssen	0,00	0,00	0,00
3321	Einzahlungen aus Darlehen an Träger des öffentlichen Rechts			
3322	Einzahlungen aus Darlehen an Beteiligungen			
3323	Einzahlungen aus Darlehen an Unternehmen und Haushalte			
3325	Einzahlungen aus Vorschüssen und Anzahlungen			
333	Einzahlungen aus Kapitaltransfers	0,00	0,00	0,00
3331	Kapitaltransferzahlungen von Trägern des öffentlichen Rechts			
3332	Kapitaltransferzahlungen von Beteiligungen			
3333	Kapitaltransferzahlungen von Unternehmen			
3334	Kapitaltransferzahlungen von Haushalten und Organisationen ohne Erwerbscharakter			
3335	Kapitaltransferzahlungen vom Ausland			
33	Summe Einzahlungen investive Gebarung	0,00	0,00	0,00

Dienstleistungen (Gruppe 8)

MVAG	Mittelverwendungs- und aufbringungsgruppen (1. und 2. Ebene)	VA 2026	VA 2025	RA 2024
341	Auszahlungen aus der Investitionstätigkeit	4 779 800,00	9 421 100,00	1 943 436,45
3411	Auszahlungen für den Erwerb von immateriellem Vermögen			
3412	Auszahlungen für den Erwerb von Grundstücken und Grundstückseinrichtungen			
3413	Auszahlungen für den Erwerb von Gebäuden und Bauten	3 500 000,00	5 060 000,00	827 491,55
3414	Auszahlungen für den Erwerb von technischen Anlagen, Fahrzeugen und Maschinen	1 159 800,00	3 537 600,00	829 482,30
3415	Auszahlungen für den Erwerb von Amts-, Betriebs- und Geschäftsausstattung	120 000,00	823 500,00	286 462,60
3416	Auszahlungen für den Erwerb von Kulturgütern			
3417	Auszahlungen für den Erwerb von Beteiligungen			
3418	Auszahlungen für den Erwerb von kofinanzierten Schutzbauten			
342	Auszahlungen aus der Gewährung von Darlehen sowie gewährten Vorschüssen	0,00	0,00	0,00
3421	Auszahlungen von Darlehen an Träger des öffentlichen Rechts			
3422	Auszahlungen von Darlehen an Beteiligungen			
3423	Auszahlungen von Darlehen an Unternehmen und Haushalte			
3425	Auszahlungen von Vorschüssen und Anzahlungen			
343	Auszahlungen aus Kapitaltransfers	0,00	0,00	0,00
3431	Kapitaltransferzahlungen an Träger des öffentlichen Rechts			
3432	Kapitaltransferzahlungen an Beteiligungen			
3433	Kapitaltransferzahlungen an Unternehmen (Finanzunternehmen)			
3434	Kapitaltransferzahlungen an Haushalte und Organisationen ohne Erwerbscharakter			
3435	Kapitaltransferzahlungen an das Ausland			
34	Summe Auszahlungen investive Gebarung	4 779 800,00	9 421 100,00	1 943 436,45
SA2	Saldo (2) Geldfluss aus der investiven Gebarung (33 – 34)	-4 779 800,00	-9 421 100,00	-1 943 436,45
SA3	Saldo (3) Nettofinanzierungssaldo (Saldo 1 + Saldo 2)	-382 100,00	-5 106 900,00	3 611 413,56
351	Einzahlungen aus der Aufnahme von Finanzschulden	0,00	6 375 700,00	0,00
3511	Einzahlungen aus empfangenen Darlehen von öffentlichen Körperschaften und Rechtsträgern			
3512	Einzahlungen aus empfangenen Darlehen von Beteiligungen		6 375 700,00	
3513	Einzahlungen aus empfangenen Darlehen von Unternehmen und privaten Haushalten			
3514	Einzahlungen aus Finanzschulden (Finanzunternehmen)			
3515	Einzahlungen aus Aufnahmen von Leasingverbindlichkeiten			
353	Einzahlungen infolge eines Kapitaltausches bei derivativen Finanzinstrumenten mit Grundgeschäft	0,00	0,00	0,00
3530	Einzahlungen infolge eines Kapitaltausches bei derivativen Finanzinstrumenten mit Grundgeschäft			
355	Einzahlungen aus dem Abgang von Finanzinstrumenten	0,00	0,00	0,00

Dienstleistungen (Gruppe 8)

MVAG	Mittelverwendungs- und aufbringungsgruppen (1. und 2. Ebene)	VA 2026	VA 2025	RA 2024
3550	Einzahlungen aus dem Abgang von Finanzinstrumenten			
35	Summe Einzahlungen aus der Finanzierungstätigkeit	0,00	6 375 700,00	0,00
361	Auszahlungen aus der Tilgung von Finanzschulden	1 435 700,00	1 616 000,00	715 645,82
3611	Auszahlungen aus empfangenen Darlehen von öffentlichen Körperschaften und Rechtsträgern			
3612	Auszahlungen aus empfangenen Darlehen von Beteiligungen			
3613	Auszahlungen aus empfangenen Darlehen von Unternehmen und privaten Haushalten			
3614	Auszahlungen aus Finanzschulden	1 435 700,00	1 590 700,00	690 431,54
3615	Auszahlungen aus Rückzahlungen von Leasingverbindlichkeiten		25 300,00	25 214,28
363	Auszahlungen infolge eines Kapitaltausches bei derivativen Finanzinstrumenten mit Grundgeschäft	0,00	0,00	0,00
3630	Auszahlungen infolge eines Kapitaltausches bei derivativen Finanzinstrumenten mit Grundgeschäft			
365	Auszahlungen für den Erwerb von Finanzinstrumenten	0,00	0,00	0,00
3650	Auszahlungen für den Erwerb von Finanzinstrumenten			
36	Summe Auszahlungen aus der Finanzierungstätigkeit	1 435 700,00	1 616 000,00	715 645,82
SA4	Saldo (4) Geldfluss aus der Finanzierungstätigkeit (35 – 36)	-1 435 700,00	4 759 700,00	-715 645,82
SA5	Saldo (5) Geldfluss aus der voranschlagswirksamen Gebarung (Saldo 3 + Saldo 4)	-1 817 800,00	-347 200,00	2 895 767,74

Finanzwirtschaft (Gruppe 9)

MVAG	Mittelverwendungs- und aufbringungsgruppen (1. und 2. Ebene)	VA 2026	VA 2025	RA 2024
311	Einzahlungen aus operativer Verwaltungstätigkeit	6 500,00	6 500,00	7 843,87
3111	Einzahlungen aus eigenen Abgaben	4 300,00	4 300,00	5 970,15
3112	Einzahlungen aus Ertragsanteilen			
3113	Einzahlungen aus Gebühren			
3114	Einzahlungen aus Leistungen			
3115	Einzahlungen aus Besitz und wirtschaftlicher Tätigkeit			
3116	Einzahlungen aus Veräußerung von geringwertigen Wirtschaftsgütern (GWG) und sonstige Einzahlungen	2 200,00	2 200,00	1 873,72
312	Einzahlungen aus Transfers	0,00	0,00	0,00
3121	Transferzahlungen von Trägern des öffentlichen Rechts			
3122	Transferzahlungen von Beteiligungen			
3123	Transferzahlungen von Unternehmen (inkl. Finanzunternehmen)			
3124	Transferzahlungen von Haushalten und Organisationen ohne Erwerbscharakter			
3125	Transferzahlungen vom Ausland			
3126	Investitions- und Tilgungszuschüsse zwischen Unternehmungen und Betrieben der Gebietskörperschaft und der Gebietskörperschaft			
313	Einzahlungen aus Finanzerträgen	31 500,00	38 000,00	312 941,61
3131	Einzahlungen aus Zinserträgen	31 000,00	37 500,00	312 459,05
3132	Einzahlungen aus Zinsen aus derivativen Finanzinstrumenten mit und ohne Grundgeschäft			
3133	Einzahlungen aus Gewinnentnahmen von marktbestimmten Betrieben			
3134	Sonstige Einzahlungen aus Finanzerträgen			
3135	Einzahlungen aus Dividenden/Gewinnausschüttungen	500,00	500,00	482,56
31	Summe Einzahlungen operative Gebarung	38 000,00	44 500,00	320 785,48
321	Auszahlungen aus Personalaufwand	0,00	0,00	0,00
3211	Auszahlungen für Personalaufwand (Bezüge, Nebengebühren, und Mehrleistungsvergütungen)			
3212	Auszahlungen für gesetzliche und freiwillige Sozialaufwendungen			
3213	Auszahlungen aus sonstigem Personalaufwand			
322	Auszahlungen aus Sachaufwand	58 600,00	61 100,00	95 271,10
3221	Auszahlungen für Gebrauchs- und Verbrauchsgüter, Handelswaren			
3222	Auszahlungen für Verwaltungs- und Betriebsaufwand	3 000,00	5 000,00	2 878,00
3223	Auszahlungen für Leasing- und Mietaufwand			
3224	Auszahlungen für Instandhaltung			
3225	Sonstige Auszahlungen aus Sachaufwand	55 600,00	56 100,00	92 393,10
3226	Auszahlungen aus der Inanspruchnahme von Haftungen			
323	Auszahlungen aus Transfers	0,00	0,00	0,00
3231	Transferzahlungen an Träger des öffentlichen Rechts			

Finanzwirtschaft (Gruppe 9)

MVAG	Mittelverwendungs- und aufbringungsgruppen (1. und 2. Ebene)	VA 2026	VA 2025	RA 2024
3232	Transferzahlungen an Beteiligungen			
3233	Transferzahlungen an Unternehmen (inkl. Finanzunternehmen)			
3234	Transferzahlungen an Haushalte und Organisationen ohne Erwerbscharakter			
3235	Transferzahlungen an das Ausland			
3236	Investitions- und Tilgungszuschüsse zwischen Unternehmungen und Betrieben der Gebietskörperschaft und der Gebietskörperschaft			
324	Auszahlungen aus Finanzaufwand	22 000,00	22 000,00	16 298,56
3241	Auszahlungen für Zinsen			
3242	Auszahlungen für Zinsen aus derivativen Finanzinstrumenten mit und ohne Grundgeschäft			
3243	Auszahlungen aus Gewinnentnahmen von marktbestimmten Betrieben			
3244	Sonstige Auszahlungen aus Finanzaufwendungen	22 000,00	22 000,00	16 298,56
32	Summe Auszahlungen operative Gebarung	80 600,00	83 100,00	111 569,66
SA1	Saldo (1) Geldfluss aus der operativen Gebarung (31 – 32)	-42 600,00	-38 600,00	209 215,82
331	Einzahlungen aus der Investitionstätigkeit	0,00	0,00	0,00
3311	Einzahlungen aus der Veräußerung von immateriellem Vermögen			
3312	Einzahlungen aus der Veräußerung von Grundstücken und Grundstückeinrichtungen			
3313	Einzahlungen aus der Veräußerung von Gebäuden und Bauten			
3314	Einzahlungen aus der Veräußerung von technischen Anlagen, Fahrzeugen und Maschinen			
3315	Einzahlungen aus der Veräußerung von Amts-, Betriebs- und Geschäftsausstattung			
3316	Einzahlungen aus der Veräußerung von Kulturgütern			
3317	Einzahlungen aus der Veräußerung von Beteiligungen			
3318	Einzahlungen aus der Veräußerung von kofinanzierten Schutzbauten			
332	Einzahlungen aus der Rückzahlung von Darlehen sowie gewährten Vorschüssen	0,00	0,00	0,00
3321	Einzahlungen aus Darlehen an Träger des öffentlichen Rechts			
3322	Einzahlungen aus Darlehen an Beteiligungen			
3323	Einzahlungen aus Darlehen an Unternehmen und Haushalte			
3325	Einzahlungen aus Vorschüssen und Anzahlungen			
333	Einzahlungen aus Kapitaltransfers	0,00	0,00	0,00
3331	Kapitaltransferzahlungen von Trägern des öffentlichen Rechts			
3332	Kapitaltransferzahlungen von Beteiligungen			
3333	Kapitaltransferzahlungen von Unternehmen			
3334	Kapitaltransferzahlungen von Haushalten und Organisationen ohne Erwerbscharakter			
3335	Kapitaltransferzahlungen vom Ausland			
33	Summe Einzahlungen investive Gebarung	0,00	0,00	0,00

Finanzwirtschaft (Gruppe 9)

MVAG	Mittelverwendungs- und aufbringungsgruppen (1. und 2. Ebene)	VA 2026	VA 2025	RA 2024
341	Auszahlungen aus der Investitionstätigkeit	0,00	0,00	0,00
3411	Auszahlungen für den Erwerb von immateriellem Vermögen			
3412	Auszahlungen für den Erwerb von Grundstücken und Grundstückseinrichtungen			
3413	Auszahlungen für den Erwerb von Gebäuden und Bauten			
3414	Auszahlungen für den Erwerb von technischen Anlagen, Fahrzeugen und Maschinen			
3415	Auszahlungen für den Erwerb von Amts-, Betriebs- und Geschäftsausstattung			
3416	Auszahlungen für den Erwerb von Kulturgütern			
3417	Auszahlungen für den Erwerb von Beteiligungen			
3418	Auszahlungen für den Erwerb von kofinanzierten Schutzbauten			
342	Auszahlungen aus der Gewährung von Darlehen sowie gewährten Vorschüssen	0,00	0,00	0,00
3421	Auszahlungen von Darlehen an Träger des öffentlichen Rechts			
3422	Auszahlungen von Darlehen an Beteiligungen			
3423	Auszahlungen von Darlehen an Unternehmen und Haushalte			
3425	Auszahlungen von Vorschüssen und Anzahlungen			
343	Auszahlungen aus Kapitaltransfers	0,00	0,00	0,00
3431	Kapitaltransferzahlungen an Träger des öffentlichen Rechts			
3432	Kapitaltransferzahlungen an Beteiligungen			
3433	Kapitaltransferzahlungen an Unternehmen (Finanzunternehmen)			
3434	Kapitaltransferzahlungen an Haushalte und Organisationen ohne Erwerbscharakter			
3435	Kapitaltransferzahlungen an das Ausland			
34	Summe Auszahlungen investive Gebarung	0,00	0,00	0,00
SA2	Saldo (2) Geldfluss aus der investiven Gebarung (33 – 34)	0,00	0,00	0,00
SA3	Saldo (3) Nettofinanzierungssaldo (Saldo 1 + Saldo 2)	-42 600,00	-38 600,00	209 215,82
351	Einzahlungen aus der Aufnahme von Finanzschulden	0,00	0,00	0,00
3511	Einzahlungen aus empfangenen Darlehen von öffentlichen Körperschaften und Rechtsträgern			
3512	Einzahlungen aus empfangenen Darlehen von Beteiligungen			
3513	Einzahlungen aus empfangenen Darlehen von Unternehmen und privaten Haushalten			
3514	Einzahlungen aus Finanzschulden (Finanzunternehmen)			
3515	Einzahlungen aus Aufnahmen von Leasingverbindlichkeiten			
353	Einzahlungen infolge eines Kapitaltausches bei derivativen Finanzinstrumenten mit Grundgeschäft	0,00	0,00	0,00
3530	Einzahlungen infolge eines Kapitaltausches bei derivativen Finanzinstrumenten mit Grundgeschäft			
355	Einzahlungen aus dem Abgang von Finanzinstrumenten	0,00	0,00	1 030 000,00

Finanzwirtschaft (Gruppe 9)

MVAG	Mittelverwendungs- und aufbringungsgruppen (1. und 2. Ebene)	VA 2026	VA 2025	RA 2024
3550	Einzahlungen aus dem Abgang von Finanzinstrumenten			1 030 000,00
35	Summe Einzahlungen aus der Finanzierungstätigkeit	0,00	0,00	1 030 000,00
361	Auszahlungen aus der Tilgung von Finanzschulden	0,00	0,00	0,00
3611	Auszahlungen aus empfangenen Darlehen von öffentlichen Körperschaften und Rechtsträgern			
3612	Auszahlungen aus empfangenen Darlehen von Beteiligungen			
3613	Auszahlungen aus empfangenen Darlehen von Unternehmen und privaten Haushalten			
3614	Auszahlungen aus Finanzschulden			
3615	Auszahlungen aus Rückzahlungen von Leasingverbindlichkeiten			
363	Auszahlungen infolge eines Kapitaltausches bei derivativen Finanzinstrumenten mit Grundgeschäft	0,00	0,00	0,00
3630	Auszahlungen infolge eines Kapitaltausches bei derivativen Finanzinstrumenten mit Grundgeschäft			
365	Auszahlungen für den Erwerb von Finanzinstrumenten	0,00	0,00	0,00
3650	Auszahlungen für den Erwerb von Finanzinstrumenten			
36	Summe Auszahlungen aus der Finanzierungstätigkeit	0,00	0,00	0,00
SA4	Saldo (4) Geldfluss aus der Finanzierungstätigkeit (35 – 36)	0,00	0,00	1 030 000,00
SA5	Saldo (5) Geldfluss aus der voranschlagswirksamen Gebarung (Saldo 3 + Saldo 4)	-42 600,00	-38 600,00	1 239 215,82

Ergebnis- und Finanzierungsvoranschlag Detailnachweis

	MVAG	VC QU	Ergebnisvoranschlag			Finanzierungsvoranschlag				
			EH	FH	VA 2026	VA 2025	RA 2024	VA 2026	VA 2025	RA 2024
0 Vertretungskörper und allgemeine Verwaltung										
00	Gewählte Gemeindeorgane									
000	Gewählte Gemeindeorgane									
000000	Gewählte Gemeindeorgane									
Operative Gebarung										
SU 21 / 31	Summe Erträge / Einzahlungen operative Gebarung				0,00	0,00	0,00	0,00	0,00	0,00
1/000000-721000	Bezüge der gewählten Organe	2225 3225	22		45 000,00	45 600,00	42 682,11	45 000,00	45 600,00	42 682,11
1/000000-728001	Sitzungsaufwendungen	2225 3225	24		5 000,00	5 000,00	4 621,66	5 000,00	5 000,00	4 621,66
1/000000-757000	Schulungen/Exkursionen Verbandsorgane	2234 3234	27		5 000,00	5 000,00	4 054,06	5 000,00	5 000,00	2 159,06
SU 22 / 32	Summe Aufwendungen / Auszahlungen operative Gebarung				55 000,00	55 600,00	51 357,83	55 000,00	55 600,00	49 462,83
SA 0 / SA 1	(0) Nettoergebnis (21 - 22) / (1) Geldfluss operative Gebarung (31 - 32)				-55 000,00	-55 600,00	-51 357,83	-55 000,00	-55 600,00	-49 462,83
SA01	Saldo (01) Haushaltsrücklagen (230 - 240)				0,00	0,00	0,00	0,00	0,00	0,00
SA00	Saldo (00) Nettoergebnis nach Haushaltsrücklagen (Saldo 0 + Saldo 01)				-55 000,00	-55 600,00	-51 357,83			
Investive Gebarung										
SU 33	Summe Einzahlungen investive Gebarung							0,00	0,00	0,00
SU 34	Summe Auszahlungen investive Gebarung							0,00	0,00	0,00
SA2	Saldo (2) Geldfluss aus der Investiven Gebarung (33 - 34)							0,00	0,00	0,00
SA3	Saldo (3) Nettofinanzierungssaldo (Saldo 1 + Saldo 2)							-55 000,00	-55 600,00	-49 462,83
Finanzierungstätigkeit										
SU 35	Summe Einzahlungen aus der Finanzierungstätigkeit							0,00	0,00	0,00
SU 36	Summe Auszahlungen aus der Finanzierungstätigkeit							0,00	0,00	0,00
SA4	Saldo (4) Geldfluss aus der Finanzierungstätigkeit (35 - 36)							0,00	0,00	0,00
SA5	Saldo (5) Geldfluss aus der voranschlagswirksamen Gebarung (Saldo 3 + Saldo 4)							-55 000,00	-55 600,00	-49 462,83
01	Hauptverwaltung									
010	Zentralamt									
010000	Hauptverwaltung									
Operative Gebarung										
2/010000+808000	Ertrag aus öffentlicher Stromtankstelle Himberg/Schwadorf	2116 3116			20 000,00			20 000,00		
2/010000+808012	Einnahme Kantine	2116 3116			15 000,00	6 800,00		15 000,00	6 800,00	
2/010000+809000	Strom	2116 3116			100,00	100,00		100,00	100,00	
2/010000+816000	Kostenbeiträge Seuchenvorsorgeabgabe	2114 3114	13		32 500,00	32 500,00	32 971,40	32 500,00	32 500,00	32 971,40
2/010000+817200	Erträge aus der Auflösung von sonstigen Rückstellungen	2117			47 000,00	7 000,00	104 783,78			

		MVAG		VC QU	Ergebnisvoranschlag			Finanzierungsvoranschlag		
		EH	FH		VA 2026	VA 2025	RA 2024	VA 2026	VA 2025	RA 2024
2/010000+827000	Personalkostensätze	2116	3116	18	55 100,00	55 000,00	58 869,09	55 100,00	55 000,00	37 769,66
2/010000+828000	Rückersätze von Ausgaben	2116	3116	18	100,00	100,00		100,00	100,00	
2/010000+829000	Sonstige Einnahmen	2116	3116	18	1 000,00	1 000,00	23 793,94	1 000,00	1 000,00	23 793,94
2/010000+829020	Rundungen Abrechnung Finanzamt	2116	3116	18	100,00	100,00	105,39	100,00	100,00	105,39
2/010000+860000	AMS Förderung	2121	3121			1 900,00			1 900,00	
2/010000+862000	Förderungen Land Niederösterreich (CAF)	2121	3121	15			2 979,00			2 979,00
SU 21 / 31	Summe Erträge / Einzahlungen operative Gebarung				170 900,00	104 500,00	223 502,60	123 900,00	97 500,00	97 619,39
1/010000-400000	Reinigungsgeräte	2221	3221	23	400,00	400,00		400,00	400,00	
1/010000-400001	Amts-ausstattung geringwertig (<= € 800)	2221	3221	23	9 000,00	9 000,00	8 156,55	9 000,00	9 000,00	8 572,42
1/010000-430000	Lebensmittel Kantine	2221	3221		20 000,00	9 000,00		20 000,00	9 000,00	
1/010000-454000	Reinigungsmittel	2221	3221	23	3 500,00	3 500,00	1 893,05	3 500,00	3 500,00	1 891,69
1/010000-456000	Schreib-, Zeichen- und sonstige Büromittel	2221	3221	23	16 000,00	16 000,00	16 570,88	16 000,00	16 000,00	16 423,34
1/010000-457000	Druckwerke	2221	3221	23	3 500,00	3 500,00	1 987,75	3 500,00	3 500,00	1 971,66
1/010000-510000	Geldbezüge der Vertragsbediensteten der Verwaltung	2211	3211	20	876 800,00	863 800,00	858 412,76	876 800,00	863 800,00	857 417,10
1/010000-511000	Geldbezüge der ganzjährig beschäftigten Arbeiter	2211	3211	20	330 600,00	305 300,00	296 494,67	330 600,00	305 300,00	296 241,50
1/010000-580000	Familienlastenausgleichsfonds	2212	3212	20	42 000,00	41 000,00	40 802,71	42 000,00	41 000,00	40 802,71
1/010000-582000	DGB Soz. Versicherung	2212	3212	20	239 400,00	235 900,00	227 472,42	239 400,00	235 900,00	210 490,30
1/010000-588000	Kommunalsteuer	2212	3212	20	37 400,00	36 400,00	34 602,01	37 400,00	36 400,00	31 987,37
1/010000-591000	Dotierung von Rückstellungen für Abfertigungen	2214			4 500,00	10 200,00				
1/010000-592000	Dotierung von Rückstellungen für Jubiläumswendungen	2214			1 500,00					
1/010000-600000	Strom	2222	3222	24	15 200,00	15 000,00	9 425,40	15 200,00	15 000,00	9 425,40
1/010000-600100	Strom Wienerstraße 31	2222	3222	24	100,00	500,00	-5 247,20	100,00	500,00	-5 256,11
1/010000-610000	Instandhaltung von Außenanlagen	2224	3224	24	5 000,00	6 000,00	4 234,17	5 000,00	6 000,00	4 234,17
1/010000-614000	Instandhaltung Bürogebäude	2224	3224	24	14 000,00	13 000,00	12 975,73	14 000,00	13 000,00	10 757,73
1/010000-616000	Instandhaltung von Maschinen	2224	3224	24	20 000,00	20 000,00	19 177,39	20 000,00	20 000,00	19 177,39
1/010000-616100	Software-Lizenzen Gemdat, Batsch, IT-Kommunal, Asut, Tacho-Easy	2224	3224	24	65 000,00	58 000,00	52 308,61	65 000,00	58 000,00	54 982,97
1/010000-616200	Wartungsverträge und Reparaturen für HKL-Anlage und Aufzug	2224	3224	24		5 000,00	3 425,95		5 000,00	3 425,95
1/010000-630000	Postporto	2222	3222	24	31 000,00	40 900,00	39 697,77	31 000,00	40 900,00	39 784,37
1/010000-630001	Online Dienste und Formulare	2222	3222	24	20 500,00	20 500,00	18 673,23	20 500,00	20 500,00	18 643,76
1/010000-630100	Duale Postzustellung	2222	3222	24	9 500,00	9 400,00	9 317,78	9 500,00	9 400,00	9 317,78
1/010000-631000	Telefongebühren	2222	3222	24	2 000,00	3 800,00	2 422,03	2 000,00	3 800,00	2 422,03
1/010000-640000	Rechtskosten	2222	3222	24	4 000,00	3 000,00	19 656,00	4 000,00	3 000,00	19 656,00
1/010000-640100	CAF und Evaluierung	2222	3222	24	50 000,00		20 098,96	50 000,00		20 098,96

		MVAG		VC QU	Ergebnisvoranschlag			Finanzierungsvoranschlag		
		EH	FH		VA 2026	VA 2025	RA 2024	VA 2026	VA 2025	RA 2024
1/010000-670000	Versicherungen	2222	3222	24	33 300,00	33 000,00	32 251,79	33 300,00	33 000,00	32 251,79
1/010000-670010	Cybercrime-Versicherung	2222	3222		10 300,00	10 000,00		10 300,00	10 000,00	
1/010000-680000	Planmäßige Abschreibung	2226			51 300,00	50 800,00	50 215,94			
1/010000-700000	Mieten	2223	3223	24			2 950,00			2 950,00
1/010000-700200	Grundsteuer u. Bodenwertabg.	2223	3223	24	2 500,00	2 900,00	2 816,52	2 500,00	2 900,00	2 816,52
1/010000-711500	Betriebskosten Büro (Wasser/Kanal)	2225	3225	24	4 200,00	4 200,00	3 021,99	4 200,00	4 200,00	3 021,99
1/010000-723000	Repräsentationen	2225	3225	24	28 000,00	25 000,00	37 151,23	28 000,00	25 000,00	36 090,80
1/010000-724000	Reisegebühren	2225	3225	24	15 000,00	19 900,00	18 643,06	15 000,00	19 900,00	20 830,00
1/010000-728000	Entgelte für sonstige Leistungen	2225	3225	24	800,00	800,00	35,00	800,00	800,00	35,00
1/010000-728002	P&F für Außenbereich	2225	3225	24	4 000,00	4 000,00	2 825,16	4 000,00	4 000,00	2 975,16
1/010000-728100	Reinigungsdienst (Fenster Büro)	2225	3225	24	2 000,00	2 000,00	1 700,00	2 000,00	2 000,00	1 700,00
1/010000-729000	Sonstige Ausgaben	2225	3225	24	3 000,00	3 000,00	5 209,86	3 000,00	3 000,00	5 204,36
1/010000-729020	Rundungen Abrechnung Finanzamt	2225	3225	24	100,00	200,00	212,36	100,00	200,00	212,36
1/010000-729100	Seuchenvorsorgeaufwand	2225	3225	20	24 800,00	24 600,00	24 507,76	24 800,00	24 600,00	24 507,76
1/010000-752100	Sonstige Mitgliedsbeiträge	2231	3231	26	13 000,00	13 000,00	12 735,00	13 000,00	13 000,00	12 187,00
1/010000-757000	Schulungen/Exkursionen	2234	3234	27	15 000,00	25 000,00	26 314,28	15 000,00	25 000,00	25 106,31
SU 22 / 32	Summe Aufwendungen / Auszahlungen operative Gebarung				2 028 200,00	1 947 500,00	1 913 148,57	1 970 900,00	1 886 500,00	1 842 357,54
SA 0 / SA 1	(0) Nettoergebnis (21 - 22) / (1) Geldfluss operative Gebarung (31 - 32)				-1 857 300,00	-1 843 000,00	-1 689 645,97	-1 847 000,00	-1 789 000,00	-1 744 738,15
SA01	Saldo (01) Haushaltsrücklagen (230 - 240)				0,00	0,00	0,00	0,00	0,00	0,00
SA00	Saldo (00) Nettoergebnis nach Haushaltsrücklagen (Saldo 0 + Saldo 01)				-1 857 300,00	-1 843 000,00	-1 689 645,97			
Investive Gebarung										
SU 33	Summe Einzahlungen investive Gebarung							0,00	0,00	0,00
1/010000-040000	Fahrzeuge		3414							49 869,02
1/010000-042000	Amtsausstattung		3415	2 41				45 100,00	6 000,00	10 590,17
5/010000-042000/1	Ladestation Schwadorf öffentlich zugänglich		3415	1					130 000,00	
5/010000-042000/2	Ladestation Himberg öffentlich zugänglich		3415	1					132 700,00	
SU 34	Summe Auszahlungen investive Gebarung							45 100,00	268 700,00	60 459,19
SA2	Saldo (2) Geldfluss aus der Investiven Gebarung (33 - 34)							-45 100,00	-268 700,00	-60 459,19
SA3	Saldo (3) Nettofinanzierungssaldo (Saldo 1 + Saldo 2)							-1 892 100,00	-2 057 700,00	-1 805 197,34
Finanzierungstätigkeit										
SU 35	Summe Einzahlungen aus der Finanzierungstätigkeit							0,00	0,00	0,00
SU 36	Summe Auszahlungen aus der Finanzierungstätigkeit							0,00	0,00	0,00
SA4	Saldo (4) Geldfluss aus der Finanzierungstätigkeit (35 - 36)							0,00	0,00	0,00
SA5	Saldo (5) Geldfluss aus der voranschlagswirksamen Gebarung (Saldo 3 + Saldo 4)							-1 892 100,00	-2 057 700,00	-1 805 197,34

		MVAG		VC QU	Ergebnisvoranschlag			Finanzierungsvoranschlag		
		EH	FH		VA 2026	VA 2025	RA 2024	VA 2026	VA 2025	RA 2024
010002	Ankauf EDV-Anlage									
Operative Gebarung										
6/010002+899000	operative Investitionsbeiträge	2116		1		110 000,00				
SU 21 / 31	Summe Erträge / Einzahlungen operative Gebarung				0,00	110 000,00	0,00	0,00	0,00	0,00
1/010002-680000	Planmäßige Abschreibung	2226			35 000,00	35 000,00	25 368,83			
SU 22 / 32	Summe Aufwendungen / Auszahlungen operative Gebarung				35 000,00	35 000,00	25 368,83	0,00	0,00	0,00
SA 0 / SA 1	(0) Nettoergebnis (21 - 22) / (1) Geldfluss operative Gebarung (31 - 32)				-35 000,00	75 000,00	-25 368,83	0,00	0,00	0,00
SA01	Saldo (01) Haushaltsrücklagen (230 - 240)				0,00	0,00	0,00	0,00	0,00	0,00
SA00	Saldo (00) Nettoergebnis nach Haushaltsrücklagen (Saldo 0 + Saldo 01)				-35 000,00	75 000,00	-25 368,83			
Investive Gebarung										
SU 33	Summe Einzahlungen investive Gebarung							0,00	0,00	0,00
5/010002-042000	Server mit Arbeitsplätzen (20 Stk.)		3415	1					110 000,00	
SU 34	Summe Auszahlungen investive Gebarung							0,00	110 000,00	0,00
SA2	Saldo (2) Geldfluss aus der Investiven Gebarung (33 - 34)							0,00	-110 000,00	0,00
SA3	Saldo (3) Nettofinanzierungssaldo (Saldo 1 + Saldo 2)							0,00	-110 000,00	0,00
Finanzierungstätigkeit										
SU 35	Summe Einzahlungen aus der Finanzierungstätigkeit							0,00	0,00	0,00
SU 36	Summe Auszahlungen aus der Finanzierungstätigkeit							0,00	0,00	0,00
SA4	Saldo (4) Geldfluss aus der Finanzierungstätigkeit (35 - 36)							0,00	0,00	0,00
SA5	Saldo (5) Geldfluss aus der voranschlagswirksamen Gebarung (Saldo 3 + Saldo 4)							0,00	-110 000,00	0,00
010003	Neubau									
Operative Gebarung										
SU 21 / 31	Summe Erträge / Einzahlungen operative Gebarung				0,00	0,00	0,00	0,00	0,00	0,00
1/010003-650000	Zinsen Sparkasse Darlehen Büroneubau	2241	3241	25		600,00	1 395,33		600,00	1 395,33
1/010003-680000	Planmäßige Abschreibung	2226			44 700,00	44 700,00	44 717,80			
SU 22 / 32	Summe Aufwendungen / Auszahlungen operative Gebarung				44 700,00	45 300,00	46 113,13	0,00	600,00	1 395,33
SA 0 / SA 1	(0) Nettoergebnis (21 - 22) / (1) Geldfluss operative Gebarung (31 - 32)				-44 700,00	-45 300,00	-46 113,13	0,00	-600,00	-1 395,33
SA01	Saldo (01) Haushaltsrücklagen (230 - 240)				0,00	0,00	0,00	0,00	0,00	0,00
SA00	Saldo (00) Nettoergebnis nach Haushaltsrücklagen (Saldo 0 + Saldo 01)				-44 700,00	-45 300,00	-46 113,13			
Investive Gebarung										
SU 33	Summe Einzahlungen investive Gebarung							0,00	0,00	0,00
SU 34	Summe Auszahlungen investive Gebarung							0,00	0,00	0,00
SA2	Saldo (2) Geldfluss aus der Investiven Gebarung (33 - 34)							0,00	0,00	0,00
SA3	Saldo (3) Nettofinanzierungssaldo (Saldo 1 + Saldo 2)							0,00	-600,00	-1 395,33
Finanzierungstätigkeit										
SU 35	Summe Einzahlungen aus der Finanzierungstätigkeit							0,00	0,00	0,00

		MVAG VC QU		Ergebnisvoranschlag			Finanzierungsvoranschlag		
		EH	FH	VA 2026	VA 2025	RA 2024	VA 2026	VA 2025	RA 2024
1/010003-346000	Tilgung Sparkasse Darlehen Büroneubau		3614	65				130 000,00	130 000,00
SU 36	Summe Auszahlungen aus der Finanzierungstätigkeit						0,00	130 000,00	130 000,00
SA4	Saldo (4) Geldfluss aus der Finanzierungstätigkeit (35 – 36)						0,00	-130 000,00	-130 000,00
SA5	Saldo (5) Geldfluss aus der voranschlagswirksamen Gebarung (Saldo 3 + Saldo 4)						0,00	-130 600,00	-131 395,33
010009	Telefonanlage								
Operative Gebarung									
6/010009+899000	operative Investitionsbeiträge		2116	1		11 000,00			
SU 21 / 31	Summe Erträge / Einzahlungen operative Gebarung				0,00	11 000,00	0,00	0,00	0,00
1/010009-680000	Planmäßige Abschreibung		2226		2 000,00	5 000,00			
SU 22 / 32	Summe Aufwendungen / Auszahlungen operative Gebarung				2 000,00	5 000,00	0,00	0,00	0,00
SA 0 / SA 1	(0) Nettoergebnis (21 - 22) / (1) Geldfluss operative Gebarung (31 – 32)				-2 000,00	6 000,00	0,00	0,00	0,00
SA01	Saldo (01) Haushaltsrücklagen (230 - 240)				0,00	0,00	0,00	0,00	0,00
SA00	Saldo (00) Nettoergebnis nach Haushaltsrücklagen (Saldo 0 + Saldo 01)				-2 000,00	6 000,00	0,00		
Investive Gebarung									
SU 33	Summe Einzahlungen investive Gebarung						0,00	0,00	0,00
5/010009-042000	Voice over IP - System mit Geräten und Betrieb 2025		3415	1				11 000,00	
SU 34	Summe Auszahlungen investive Gebarung						0,00	11 000,00	0,00
SA2	Saldo (2) Geldfluss aus der Investiven Gebarung (33 – 34)						0,00	-11 000,00	0,00
SA3	Saldo (3) Nettofinanzierungssaldo (Saldo 1 + Saldo 2)						0,00	-11 000,00	0,00
Finanzierungstätigkeit									
SU 35	Summe Einzahlungen aus der Finanzierungstätigkeit						0,00	0,00	0,00
SU 36	Summe Auszahlungen aus der Finanzierungstätigkeit						0,00	0,00	0,00
SA4	Saldo (4) Geldfluss aus der Finanzierungstätigkeit (35 – 36)						0,00	0,00	0,00
SA5	Saldo (5) Geldfluss aus der voranschlagswirksamen Gebarung (Saldo 3 + Saldo 4)						0,00	-11 000,00	0,00
010020	EDV-Anlage								
Operative Gebarung									
SU 21 / 31	Summe Erträge / Einzahlungen operative Gebarung				0,00	0,00	0,00	0,00	0,00
1/010020-680000	Planmäßige Abschreibung		2226		12 000,00	12 000,00	2 928,57		
SU 22 / 32	Summe Aufwendungen / Auszahlungen operative Gebarung				12 000,00	12 000,00	2 928,57	0,00	0,00
SA 0 / SA 1	(0) Nettoergebnis (21 - 22) / (1) Geldfluss operative Gebarung (31 – 32)				-12 000,00	-12 000,00	-2 928,57	0,00	0,00
SA01	Saldo (01) Haushaltsrücklagen (230 - 240)				0,00	0,00	0,00	0,00	0,00
SA00	Saldo (00) Nettoergebnis nach Haushaltsrücklagen (Saldo 0 + Saldo 01)				-12 000,00	-12 000,00	-2 928,57		
Investive Gebarung									
SU 33	Summe Einzahlungen investive Gebarung						0,00	0,00	0,00
SU 34	Summe Auszahlungen investive Gebarung						0,00	0,00	0,00

	MVAG	VC QU	Ergebnisvoranschlag			Finanzierungsvoranschlag			
			EH	FH	VA 2026	VA 2025	RA 2024	VA 2026	VA 2025
SA2			Saldo (2) Geldfluss aus der Investiven Gebarung (33 – 34)			0,00	0,00	0,00	
SA3			Saldo (3) Nettofinanzierungssaldo (Saldo 1 + Saldo 2)			0,00	0,00	0,00	
Finanzierungstätigkeit									
SU 35			Summe Einzahlungen aus der Finanzierungstätigkeit			0,00	0,00	0,00	
SU 36			Summe Auszahlungen aus der Finanzierungstätigkeit			0,00	0,00	0,00	
SA4			Saldo (4) Geldfluss aus der Finanzierungstätigkeit (35 – 36)			0,00	0,00	0,00	
SA5			Saldo (5) Geldfluss aus der voranschlagswirksamen Gebarung (Saldo 3 + Saldo 4)			0,00	0,00	0,00	
010600 Gebühreneinhebung									
Operative Gebarung									
SU 21 / 31			Summe Erträge / Einzahlungen operative Gebarung			0,00	0,00	0,00	
1/010600-510000			Geldbezüge der Vertragsbediensteten der	2211	3211	46 000,00	46 000,00		
			Verwaltung						
SU 22 / 32			Summe Aufwendungen / Auszahlungen operative Gebarung			46 000,00	0,00	0,00	
SA 0 / SA 1			(0) Nettoergebnis (21 - 22) / (1) Geldfluss operative Gebarung (31 – 32)			-46 000,00	0,00	0,00	
SA01			Saldo (01) Haushaltsrücklagen (230 - 240)			0,00	0,00	0,00	
SA00			Saldo (00) Nettoergebnis nach Haushaltsrücklagen (Saldo 0 + Saldo 01)			-46 000,00	0,00	0,00	
Investive Gebarung									
SU 33			Summe Einzahlungen investive Gebarung			0,00	0,00	0,00	
SU 34			Summe Auszahlungen investive Gebarung			0,00	0,00	0,00	
SA2			Saldo (2) Geldfluss aus der Investiven Gebarung (33 – 34)			0,00	0,00	0,00	
SA3			Saldo (3) Nettofinanzierungssaldo (Saldo 1 + Saldo 2)			-46 000,00	0,00	0,00	
Finanzierungstätigkeit									
SU 35			Summe Einzahlungen aus der Finanzierungstätigkeit			0,00	0,00	0,00	
SU 36			Summe Auszahlungen aus der Finanzierungstätigkeit			0,00	0,00	0,00	
SA4			Saldo (4) Geldfluss aus der Finanzierungstätigkeit (35 – 36)			0,00	0,00	0,00	
SA5			Saldo (5) Geldfluss aus der voranschlagswirksamen Gebarung (Saldo 3 + Saldo 4)			-46 000,00	0,00	0,00	
015 Pressestelle, Amtsblatt und Öffentlichkeitsarbeit									
015000 Öffentlichkeitsarbeit									
Operative Gebarung									
SU 21 / 31			Summe Erträge / Einzahlungen operative Gebarung			0,00	0,00	0,00	
1/015000-457100			AWS-Nachrichten	2221	3221	23	60 400,00	59 500,00	56 792,95
1/015000-728002			Werbeinschaltungen/ Inserate	2225	3225	24	11 400,00	11 200,00	7 292,00
SU 22 / 32			Summe Aufwendungen / Auszahlungen operative Gebarung			71 800,00	70 700,00	64 084,95	
SA 0 / SA 1			(0) Nettoergebnis (21 - 22) / (1) Geldfluss operative Gebarung (31 – 32)			-71 800,00	-70 700,00	-64 084,95	
SA01			Saldo (01) Haushaltsrücklagen (230 - 240)			0,00	0,00	0,00	
SA00			Saldo (00) Nettoergebnis nach Haushaltsrücklagen (Saldo 0 + Saldo 01)			-71 800,00	-70 700,00	-64 084,95	

	MVAG	VC QU	Ergebnisvoranschlag			Finanzierungsvoranschlag						
			EH	FH	VA 2026	VA 2025	RA 2024	VA 2026	VA 2025	RA 2024		
Investive Gebarung												
SU 33			Summe Einzahlungen investive Gebarung					0,00	0,00	0,00		
SU 34			Summe Auszahlungen investive Gebarung					0,00	0,00	0,00		
SA2			Saldo (2) Geldfluss aus der Investiven Gebarung (33 – 34)					0,00	0,00	0,00		
SA3			Saldo (3) Nettofinanzierungssaldo (Saldo 1 + Saldo 2)					-71 800,00	-70 700,00	-58 375,48		
Finanzierungstätigkeit												
SU 35			Summe Einzahlungen aus der Finanzierungstätigkeit					0,00	0,00	0,00		
SU 36			Summe Auszahlungen aus der Finanzierungstätigkeit					0,00	0,00	0,00		
SA4			Saldo (4) Geldfluss aus der Finanzierungstätigkeit (35 – 36)					0,00	0,00	0,00		
SA5			Saldo (5) Geldfluss aus der voranschlagswirksamen Gebarung (Saldo 3 + Saldo 4)					-71 800,00	-70 700,00	-58 375,48		
09 Personalbetreuung												
090 Bezugsvorschüsse und Darlehen												
090000 Abfertigungsversicherung und Bezugsvorschüsse												
Operative Gebarung												
SU 21 / 31			Summe Erträge / Einzahlungen operative Gebarung			0,00	0,00	0,00	0,00	0,00		
1/090000-670000			Abfertigungsversicherung	2222	3222	24	2 800,00	2 700,00	2 657,33	2 800,00	2 700,00	2 657,33
SU 22 / 32			Summe Aufwendungen / Auszahlungen operative Gebarung			2 800,00	2 700,00	2 657,33	2 800,00	2 700,00	2 657,33	
SA 0 / SA 1			(0) Nettoergebnis (21 - 22) / (1) Geldfluss operative Gebarung (31 – 32)			-2 800,00	-2 700,00	-2 657,33	-2 800,00	-2 700,00	-2 657,33	
SA01			Saldo (01) Haushaltsrücklagen (230 - 240)			0,00	0,00	0,00	0,00	0,00	0,00	
SA00			Saldo (00) Nettoergebnis nach Haushaltsrücklagen (Saldo 0 + Saldo 01)			-2 800,00	-2 700,00	-2 657,33				
Investive Gebarung												
2/090000+273000			Rückzahlung - Bezugsvorschüsse	3325	53				10 500,00	10 200,00	5 150,00	
SU 33			Summe Einzahlungen investive Gebarung						10 500,00	10 200,00	5 150,00	
1/090000-273000			Bezugsvorschüsse	3425	63				3 100,00	3 000,00	17 800,00	
SU 34			Summe Auszahlungen investive Gebarung						3 100,00	3 000,00	17 800,00	
SA2			Saldo (2) Geldfluss aus der Investiven Gebarung (33 – 34)						7 400,00	7 200,00	-12 650,00	
SA3			Saldo (3) Nettofinanzierungssaldo (Saldo 1 + Saldo 2)						4 600,00	4 500,00	-15 307,33	
Finanzierungstätigkeit												
SU 35			Summe Einzahlungen aus der Finanzierungstätigkeit						0,00	0,00	0,00	
SU 36			Summe Auszahlungen aus der Finanzierungstätigkeit						0,00	0,00	0,00	
SA4			Saldo (4) Geldfluss aus der Finanzierungstätigkeit (35 – 36)						0,00	0,00	0,00	
SA5			Saldo (5) Geldfluss aus der voranschlagswirksamen Gebarung (Saldo 3 + Saldo 4)						4 600,00	4 500,00	-15 307,33	

		MVAG		VC QU	Ergebnisvoranschlag			Finanzierungsvoranschlag		
		EH	FH		VA 2026	VA 2025	RA 2024	VA 2026	VA 2025	RA 2024
094	Gemeinschaftspflege									
094000	Gemeinschaftspflege									
Operative Gebarung										
2/094000+829000	Abfertigungsversicherung	2116	3116		25 000,00			25 000,00		
SU 21 / 31	Summe Erträge / Einzahlungen operative Gebarung				25 000,00	0,00	0,00	25 000,00	0,00	0,00
1/094000-670000	Unfallversicherung Mitarbeiter	2222	3222	24	20 600,00	20 000,00	15 884,95	20 600,00	20 000,00	15 884,95
1/094000-729001	Freiwillige Aufwendungen Personal	2225	3225	24	23 200,00	22 500,00	31 462,65	23 200,00	22 500,00	31 462,65
1/094000-729002	Weiterbildung und Gesundheitsförderung	2225	3225	24	23 200,00	12 500,00	10 304,00	23 200,00	12 500,00	10 420,67
SU 22 / 32	Summe Aufwendungen / Auszahlungen operative Gebarung				67 000,00	55 000,00	57 651,60	67 000,00	55 000,00	57 768,27
SA 0 / SA 1	(0) Nettoergebnis (21 - 22) / (1) Geldfluss operative Gebarung (31 - 32)				-42 000,00	-55 000,00	-57 651,60	-42 000,00	-55 000,00	-57 768,27
SA01	Saldo (01) Haushaltsrücklagen (230 - 240)				0,00	0,00	0,00	0,00	0,00	0,00
SA00	Saldo (00) Nettoergebnis nach Haushaltsrücklagen (Saldo 0 + Saldo 01)				-42 000,00	-55 000,00	-57 651,60			
Investive Gebarung										
SU 33	Summe Einzahlungen investive Gebarung							0,00	0,00	0,00
SU 34	Summe Auszahlungen investive Gebarung							0,00	0,00	0,00
SA2	Saldo (2) Geldfluss aus der Investiven Gebarung (33 - 34)							0,00	0,00	0,00
SA3	Saldo (3) Nettofinanzierungssaldo (Saldo 1 + Saldo 2)							-42 000,00	-55 000,00	-57 768,27
Finanzierungstätigkeit										
SU 35	Summe Einzahlungen aus der Finanzierungstätigkeit							0,00	0,00	0,00
SU 36	Summe Auszahlungen aus der Finanzierungstätigkeit							0,00	0,00	0,00
SA4	Saldo (4) Geldfluss aus der Finanzierungstätigkeit (35 - 36)							0,00	0,00	0,00
SA5	Saldo (5) Geldfluss aus der voranschlagswirksamen Gebarung (Saldo 3 + Saldo 4)							-42 000,00	-55 000,00	-57 768,27

		MVAG VC QU		Ergebnisvoranschlag			Finanzierungsvoranschlag		
		EH	FH	VA 2026	VA 2025	RA 2024	VA 2026	VA 2025	RA 2024
7 Wirtschaftsförderung									
71	Grundlagenverbesserung in der Land- und Forstwirtschaft								
713	Elektrifizierung und Mechanisierung								
713000	Energieanlagen								
Operative Gebarung									
6/713000+899000	operative Investitionsbeiträge	2116	1	35 000,00					
SU 21 / 31	Summe Erträge / Einzahlungen operative Gebarung			35 000,00	0,00	0,00	0,00	0,00	0,00
1/713000-680000	Planmäßige Abschreibung	2226		14 000,00	13 600,00	12 896,04			
SU 22 / 32	Summe Aufwendungen / Auszahlungen operative Gebarung			14 000,00	13 600,00	12 896,04	0,00	0,00	0,00
SA 0 / SA 1	(0) Nettoergebnis (21 - 22) / (1) Geldfluss operative Gebarung (31 – 32)			21 000,00	-13 600,00	-12 896,04	0,00	0,00	0,00
SA01	Saldo (01) Haushaltsrücklagen (230 - 240)			0,00	0,00	0,00	0,00	0,00	0,00
SA00	Saldo (00) Nettoergebnis nach Haushaltsrücklagen (Saldo 0 + Saldo 01)			21 000,00	-13 600,00	-12 896,04			
Investive Gebarung									
SU 33	Summe Einzahlungen investive Gebarung						0,00	0,00	0,00
5/713000-050000	neue Photovoltaikanlage Dach Büro 1	3412	1				35 000,00		
SU 34	Summe Auszahlungen investive Gebarung						35 000,00	0,00	0,00
SA2	Saldo (2) Geldfluss aus der Investiven Gebarung (33 – 34)						-35 000,00	0,00	0,00
SA3	Saldo (3) Nettofinanzierungssaldo (Saldo 1 + Saldo 2)						-35 000,00	0,00	0,00
Finanzierungstätigkeit									
SU 35	Summe Einzahlungen aus der Finanzierungstätigkeit						0,00	0,00	0,00
SU 36	Summe Auszahlungen aus der Finanzierungstätigkeit						0,00	0,00	0,00
SA4	Saldo (4) Geldfluss aus der Finanzierungstätigkeit (35 – 36)						0,00	0,00	0,00
SA5	Saldo (5) Geldfluss aus der voranschlagswirksamen Gebarung (Saldo 3 + Saldo 4)						-35 000,00	0,00	0,00

		MVAG		VC QU	Ergebnisvoranschlag			Finanzierungsvoranschlag		
		EH	FH		VA 2026	VA 2025	RA 2024	VA 2026	VA 2025	RA 2024
8 Dienstleistungen										
81	Öffentliche Einrichtungen (soweit nicht dem Abschnitt 85 zuzuordnen)									
813	Müllbeseitigung									
813000	Abfallbeseitigung									
Operative Gebarung										
2/813000+808000	Verkauf Altmaterial §19 UStG	2116	3116	16	130 700,00	130 000,00	216 497,63	130 700,00	130 000,00	216 392,98
2/813000+808010	Verkauf Altmaterial	2116	3116	16	35 200,00	35 000,00	89 383,92	35 200,00	35 000,00	68 554,51
2/813000+808011	Verkauf Altholz	2116	3116				40 817,83			34 993,83
2/813000+808100	Verkauf Restmüll - u. Grünschnitt - Säcke	2116	3116	16	14 500,00	14 500,00	18 037,14	14 500,00	14 500,00	18 037,14
2/813000+808110	Altpapiererlöse §19 UStG	2116	3116	16	250 000,00	400 000,00	387 850,01	250 000,00	400 000,00	416 235,30
2/813000+808200	Verkauf von ES-Säcken u. Kompostküberl (8l)	2116	3116	16	8 000,00	8 500,00	11 585,39	8 000,00	8 500,00	11 585,39
2/813000+808300	Etrag Alt-Textilien	2116	3116		54 000,00			54 000,00		
2/813000+810200	Privatwirtschaftliche Entgelte	2114	3114	13	260 000,00	300 000,00	369 176,26	260 000,00	300 000,00	339 602,30
2/813000+810210	Priv.wirtschaft. Entgelte Fakturen an Private	2114	3114	13	8 500,00	9 000,00	11 464,96	8 500,00	9 000,00	11 464,96
2/813000+810211	Einnahmen Betreuungspersonal (WSZ/ASZ)	2114	3114	13	2 000,00	2 500,00	3 055,03	2 000,00	2 500,00	3 055,03
2/813000+810300	Entsorgung Containerservice	2114	3114	13	10 000,00	13 000,00	16 299,29	10 000,00	13 000,00	16 299,29
2/813000+810301	Leistungen priv.10% Verrechg. Aschen- u. Gelbe Tonnen Miete	2114	3114	13	1 800,00	1 000,00	4 744,92	1 800,00	1 000,00	1 710,18
2/813000+810302	Leistungen priv.20%	2114	3114	13	100,00	100,00	70,00	100,00	100,00	70,00
2/813000+810313	Gewerbe Stadt Schwechat	2114	3114	13		900,00	14 867,20		900,00	14 867,20
2/813000+811100	Einnahmen Vermietung Festpaket	2115	3115	14	35 000,00	45 000,00	54 745,61	35 000,00	45 000,00	54 745,61
2/813000+817200	Erträge aus der Auflösung von sonstigen Rückstellungen	2117			100,00	4 000,00	32 019,72			
2/813000+828000	Ausgaben Rückersätze	2116	3116	18	20 000,00	28 000,00	31 384,86	20 000,00	28 000,00	46 917,15
2/813000+828100	Papier Behältermiete Pauschale und kontrollierte Übernahme	2116	3116	18	250 000,00	320 000,00	316 063,43	250 000,00	320 000,00	304 939,87
2/813000+828200	Rückersätze VVO - AGR	2116	3116	18	50 000,00	50 000,00	71 952,24	50 000,00	50 000,00	71 282,12
2/813000+828300	LVP-Behältermiete 240l/1100l und kontrollierte Übernahme	2116	3116	18	170 000,00	170 000,00	186 401,42	170 000,00	170 000,00	209 880,98
2/813000+828400	Rückersätze von Aufwendungen	2116	3116							211,98
2/813000+828500	Abgeltung Verpackungsverordnung	2116	3116				108 777,62			617,55
2/813000+828600	Nespresso	2116	3116	18	1 000,00		6 575,58	1 000,00		6 575,58
2/813000+828700	Öffentlichkeitsarbeit Kostenersatz	2116	3116	18	1 800,00			1 800,00		3 270,67
2/813000+828800	SUP Kostenersatz	2116	3116		80 000,00	98 000,00	59 394,61	80 000,00	98 000,00	59 394,61
2/813000+829000	Vergütung Kartonpressen VVO	2116	3116		25 000,00	28 800,00	31 355,45	25 000,00	28 800,00	31 355,45
2/813000+830000	Erlöse aus Inseraten	2111	3111	10	500,00	1 000,00		500,00	1 000,00	

		MVAG		VC QU	Ergebnisvoranschlag			Finanzierungsvoranschlag		
		EH	FH		VA 2026	VA 2025	RA 2024	VA 2026	VA 2025	RA 2024
2/813000+852000/1	Abfallwirtschaftsgebühr Ebergassing	2113	3113	12	724 800,00	716 000,00	730 624,46	714 100,00	710 500,00	729 394,58
2/813000+852000/2	Abfallwirtschaftsgebühr Gramatneusiedl	2113	3113	12	479 500,00	470 000,00	480 585,27	472 400,00	470 000,00	480 430,32
2/813000+852000/3	Abfallwirtschaftsgebühr Himberg	2113	3113	12	1 254 700,00	1 247 900,00	1 291 536,02	1 236 200,00	1 230 000,00	1 289 979,51
2/813000+852000/4	Abfallwirtschaftsgebühr Klein-Neusiedl	2113	3113	12	176 100,00	173 200,00	174 289,05	173 500,00	170 600,00	174 211,76
2/813000+852000/5	Abfallwirtschaftsgebühr Leopoldsdorf	2113	3113	12	843 100,00	839 000,00	843 504,10	830 600,00	826 500,00	843 002,98
2/813000+852000/6	Abfallwirtschaftsgebühr Lanzendorf	2113	3113	12	258 100,00	253 800,00	259 331,55	254 300,00	250 000,00	260 741,77
2/813000+852000/7	Abfallwirtschaftsgebühr Haslau/Maria Ellend	2113	3113	12	220 400,00	219 200,00	224 453,53	217 100,00	216 000,00	220 779,53
2/813000+852000/8	Abfallwirtschaftsgebühr Maria Lanzendorf	2113	3113	12	340 200,00	338 400,00	339 059,31	335 200,00	333 500,00	336 295,63
2/813000+852000/9	Abfallwirtschaftsgebühr Moosbrunn	2113	3113	12	219 300,00	218 200,00	222 713,53	216 100,00	215 000,00	220 246,72
2/813000+852000/10	Abfallwirtschaftsgebühr Rauchenwarth	2113	3113	12	93 500,00	93 000,00	97 515,76	92 100,00	91 600,00	97 494,73
2/813000+852000/11	Abfallwirtschaftsgebühr Schwadorf	2113	3113	12	364 700,00	362 600,00	351 399,83	359 300,00	357 500,00	345 807,86
2/813000+852000/12	Abfallwirtschaftsgebühr Schwechat	2113	3113	12	4 113 500,00	4 092 800,00	4 081 519,61	4 052 700,00	4 032 500,00	4 064 473,74
2/813000+852000/13	Abfallwirtschaftsgebühr Zwölfaxing	2113	3113	12	351 900,00	350 100,00	353 657,91	346 700,00	345 000,00	351 038,26
2/813000+852000/14	Abfallwirtschaftsgebühr Fischamend	2113	3113	12	963 900,00	959 000,00	956 942,88	949 700,00	945 000,00	955 496,92
2/813000+852000/15	Abfallwirtschaftsgebühr Gerasdorf	2113	3113	12	1 652 500,00	1 643 600,00	1 645 642,36	1 628 100,00	1 620 000,00	1 632 746,63
2/813000+852100/1	Abfallwirtschaftsabgabe Ebergassing	2113	3113	12	124 400,00	123 800,00	125 559,28	122 600,00	122 000,00	125 482,28
2/813000+852100/2	Abfallwirtschaftsabgabe Gramatneusiedl	2113	3113	12	78 500,00	78 100,00	77 427,34	77 400,00	77 000,00	77 289,92
2/813000+852100/3	Abfallwirtschaftsabgabe Himberg	2113	3113	12	206 900,00	205 900,00	213 326,00	204 000,00	203 000,00	212 880,27
2/813000+852100/4	Abfallwirtschaftsabgabe Klein-Neusiedl	2113	3113	12	30 600,00	30 400,00	30 472,47	30 200,00	30 000,00	30 456,31
2/813000+852100/5	Abfallwirtschaftsabgabe Leopoldsdorf	2113	3113	12	135 000,00	135 000,00	136 151,69	133 000,00	133 000,00	135 911,01
2/813000+852100/6	Abfallwirtschaftsabgabe Lanzendorf	2113	3113	12	39 200,00	39 000,00	40 046,99	38 600,00	38 400,00	40 136,72
2/813000+852100/7	Abfallwirtschaftsabgabe Haslau/Maria Ellend	2113	3113	12	31 000,00	30 800,00	32 244,77	30 500,00	30 300,00	31 883,59
2/813000+852100/8	Abfallwirtschaftsabgabe Maria Lanzendorf	2113	3113	12	58 500,00	58 200,00	58 174,23	57 700,00	57 400,00	57 939,89
2/813000+852100/9	Abfallwirtschaftsabgabe Moosbrunn	2113	3113	12	35 100,00	34 900,00	35 349,16	34 600,00	34 400,00	34 950,08
2/813000+852100/10	Abfallwirtschaftsabgabe Rauchenwarth	2113	3113	12	14 900,00	14 800,00	15 207,73	14 700,00	14 600,00	15 206,58
2/813000+852100/11	Abfallwirtschaftsabgabe Schwadorf	2113	3113	12	61 500,00	61 200,00	59 234,09	60 700,00	60 400,00	57 942,77
2/813000+852100/12	Abfallwirtschaftsabgabe Schwechat	2113	3113	12	763 700,00	763 700,00	762 010,27	752 300,00	752 300,00	758 905,75
2/813000+852100/13	Abfallwirtschaftsabgabe Zwölfaxing	2113	3113	12	60 700,00	60 400,00	61 574,19	59 800,00	59 500,00	61 128,02
2/813000+852100/14	Abfallwirtschaftsabgabe Fischamend	2113	3113	12	167 000,00	167 400,00	167 956,07	165 000,00	165 000,00	167 738,04
2/813000+852100/15	Abfallwirtschaftsabgabe Gerasdorf	2113	3113	12	257 700,00	257 700,00	257 854,65	254 000,00	254 000,00	254 641,39
2/813000+852800	Sonstige Einnahmen	2113	3113	12	3 300,00	3 300,00	15 313,03	3 300,00	3 300,00	15 313,03
2/813000+860000	AMS Förderung	2121	3121	18		5 000,00			5 000,00	
2/813000+861000	Betriebsförderung TKS - Stellen	2121	3121	15	12 000,00	12 000,00	9 000,00	12 000,00	12 000,00	9 000,00
2/813000+871001	Windelaktion, Förderungsanteil der Verbandsgemeinden	2121	3121	33	100,00	100,00	121,00	100,00	100,00	121,00
2/813000+871003	Förderungen Land Niederösterreich	2121	3121	33		8 400,00			8 400,00	
SU 21 / 31	Summe Erträge / Einzahlungen operative Gebarung				15 544 500,00	15 726 200,00	16 232 318,25	15 336 700,00	15 529 100,00	16 031 127,27
1/813000-400000	Arbeitskleidung WSZ-Team	2221	3221	23	12 200,00	12 000,00	14 786,44	12 200,00	12 000,00	14 786,44

		MVAG		VC QU	Ergebnisvoranschlag			Finanzierungsvoranschlag		
		EH	FH		VA 2026	VA 2025	RA 2024	VA 2026	VA 2025	RA 2024
1/813000-400001	Betriebsausstattung ASZ geringwertig (<= € 800)	2221	3221	23	8 000,00	10 000,00	11 743,52	8 000,00	10 000,00	12 678,52
1/813000-413000	Ankauf Müllsäcke (inkl. Gelber Sack)	2221	3221	23	70 000,00	70 000,00	57 175,35	70 000,00	70 000,00	39 572,31
1/813000-413100	Ankauf Sammelhilfen (Bioküberl, Nöli, etc...)	2221	3221	23	33 000,00	15 500,00	9 128,70	33 000,00	15 500,00	9 128,70
1/813000-454000	Reinigungsmittel	2221	3221	23	1 500,00	1 700,00	1 672,64	1 500,00	1 700,00	1 669,92
1/813000-457200	Abfuhrpläne	2221	3221	23	1 000,00	10 000,00	15 215,40	1 000,00	10 000,00	14 895,40
1/813000-459010	Kompostaktion	2221	3221	23	31 700,00	31 200,00	31 042,23	31 700,00	31 200,00	31 042,23
1/813000-511000	Geldbezüge der ganzjährig beschäftigten Arbeiter	2211	3211	20	952 800,00	988 000,00	937 001,32	952 800,00	988 000,00	935 229,31
1/813000-580000	Familienlastenausgleichsfonds	2212	3212	20	31 600,00	33 500,00	32 426,63	31 600,00	33 500,00	32 426,63
1/813000-582000	DGB Soz. Versicherung	2212	3212	20	201 600,00	206 500,00	199 052,96	201 600,00	206 500,00	177 858,88
1/813000-588000	Kommunalsteuer	2212	3212	20	29 400,00	29 600,00	28 101,16	29 400,00	29 600,00	25 935,40
1/813000-592000	Dotierung von Rückstellungen für Jubiläumszuwendungen	2214			4 500,00					
1/813000-593000	Dotierung von Rückstellungen für nicht konsumierte Urlaube	2214				5 000,00				
1/813000-600000	ASZ - Strom	2222	3222	24	20 000,00	27 500,00	19 286,56	20 000,00	27 500,00	24 166,22
1/813000-614000	Instandhaltung von WSZ Gebäuden	2224	3224	24	8 600,00	8 500,00	3 407,15	8 600,00	8 500,00	3 407,15
1/813000-616000	Instandhaltung Maschinen und maschinellen Anlagen	2224	3224	24	15 000,00	15 000,00	13 498,28	15 000,00	15 000,00	11 628,53
1/813000-616100	Lizenzen Software WSZ (eTrans)	2224	3224	24	6 800,00	6 700,00	6 246,46	6 800,00	6 700,00	6 246,46
1/813000-618000	Instandhaltungen WSZ sonstiger Anlagen	2224	3224	24	20 000,00	40 000,00	36 564,07	20 000,00	40 000,00	36 734,76
1/813000-618100	Instandhaltung Festpakete	2224	3224	24	35 500,00	35 000,00	3 516,46	35 500,00	35 000,00	3 516,46
1/813000-620000	Transporte Altspeiseölsammlung	2222	3222	24	13 000,00	13 000,00	11 305,65	13 000,00	13 000,00	11 305,65
1/813000-620000/1	Abfuhr Restmüll E II Ebergassing	2222	3222	24	60 600,00	103 600,00	100 403,73	60 600,00	103 600,00	101 836,85
1/813000-620000/2	Abfuhr Restmüll E II Gramatneusiedl	2222	3222	24	51 800,00	64 500,00	63 292,93	51 800,00	64 500,00	63 255,06
1/813000-620000/3	Abfuhr Restmüll E II Himberg	2222	3222	24	138 600,00	177 700,00	176 741,45	138 600,00	177 700,00	176 073,86
1/813000-620000/4	Abfuhr Restmüll E II Klein-Neusiedl	2222	3222	24	13 900,00	27 000,00	24 408,00	13 900,00	27 000,00	26 690,20
1/813000-620000/5	Abfuhr Restmüll E II Leopoldsdorf	2222	3222	24	85 300,00	111 200,00	109 696,22	85 300,00	111 200,00	109 745,77
1/813000-620000/6	Abfuhr Restmüll E II Lanzendorf	2222	3222	24	31 800,00	33 000,00	32 065,22	31 800,00	33 000,00	31 897,99
1/813000-620000/7	Abfuhr Restmüll E II Haslau/Maria Ellend	2222	3222	24	37 500,00	28 000,00	29 818,33	37 500,00	28 000,00	27 982,80
1/813000-620000/8	Abfuhr Restmüll E II Maria Lanzendorf	2222	3222	24	31 500,00	50 000,00	47 212,77	31 500,00	50 000,00	49 022,50
1/813000-620000/9	Abfuhr Restmüll E II Moosbrunn	2222	3222	24	31 500,00	30 500,00	28 943,32	31 500,00	30 500,00	28 929,69
1/813000-620000/10	Abfuhr Restmüll E II Rauchenwarth	2222	3222	24	13 300,00	13 000,00	12 172,96	13 300,00	13 000,00	12 167,76
1/813000-620000/11	Abfuhr Restmüll E II Schwadorf	2222	3222	24	36 500,00	53 000,00	49 472,10	36 500,00	53 000,00	48 496,26
1/813000-620000/12	Abfuhr Restmüll E I Schwechat	2222	3222	24	1 000,00	1 700,00	1 313,36	1 000,00	1 700,00	1 313,36
1/813000-620000/13	Abfuhr Restmüll E II Zwölfaxing	2222	3222	24	32 700,00	57 500,00	53 504,62	32 700,00	57 500,00	57 209,38
1/813000-620000/14	Abfuhr Restmüll E IV Fischamend	2222	3222	24	116 100,00	114 400,00	107 723,41	116 100,00	114 400,00	109 973,75
1/813000-620000/15	Abfuhr Restmüll E III Gerasdorf	2222	3222	24	155 300,00	153 000,00	158 000,00	155 300,00	153 000,00	147 896,28

		MVAG		VC QU	Ergebnisvoranschlag			Finanzierungsvoranschlag		
		EH	FH		VA 2026	VA 2025	RA 2024	VA 2026	VA 2025	RA 2024
1/813000-620001	Transporte Wirtschaftshof - FCC	2222	3222	24	20 000,00	20 000,00	19 680,00	20 000,00	20 000,00	19 680,00
1/813000-620003	Transporte WiHof - Saubermacher	2222	3222	24	2 000,00	2 800,00	2 880,00	2 000,00	2 800,00	2 880,00
1/813000-620004	Transporte Wirtschaftshof - Scholz	2222	3222	24	2 000,00	1 400,00	1 280,00	2 000,00	1 400,00	1 280,00
1/813000-620005	Wirtschaftshof Transporte alte Kunststoffmülltonnen	2222	3222	24	10 000,00	10 000,00	9 600,00	10 000,00	10 000,00	9 600,00
1/813000-620007	Transporte WH Tonnen ASZ	2222	3222	24			4,71			4,71
1/813000-620022	Müllumladung	2222	3222	24	149 500,00	184 000,00	150 464,61	149 500,00	184 000,00	148 619,32
1/813000-620100/1	Abfuhr biogene Abfälle E II Ebergassing	2222	3222	24	95 800,00	120 200,00	117 491,21	95 800,00	120 200,00	115 806,11
1/813000-620100/2	Abfuhr biogene Abfälle E II Gramatneusiedl	2222	3222	24	90 700,00	112 600,00	109 519,69	90 700,00	112 600,00	107 524,81
1/813000-620100/3	Abfuhr biogene Abfälle E II Himberg	2222	3222	24	223 900,00	262 300,00	246 076,17	223 900,00	262 300,00	242 620,80
1/813000-620100/4	Abfuhr biogene Abfälle E II Klein-Neusiedl	2222	3222	24	19 800,00	28 000,00	25 623,01	19 800,00	28 000,00	25 383,03
1/813000-620100/5	Abfuhr biogene Abfälle E II Leopoldsdorf	2222	3222	24	160 100,00	190 000,00	181 680,48	160 100,00	190 000,00	178 829,03
1/813000-620100/6	Abfuhr biogene Abfälle E II Lanzendorf	2222	3222	24	59 500,00	61 400,00	60 162,12	59 500,00	61 400,00	60 040,52
1/813000-620100/7	Abfuhr biogene Abfälle E II Haslau/Maria Ellend	2222	3222	24	66 100,00	70 000,00	69 519,99	66 100,00	70 000,00	68 205,71
1/813000-620100/8	Abfuhr biogene Abfälle E II Maria Lanzendorf	2222	3222	24	45 900,00	61 900,00	58 535,66	45 900,00	61 900,00	58 208,93
1/813000-620100/9	Abfuhr biogene Abfälle E II Moosbrunn	2222	3222	24	45 600,00	56 500,00	51 107,00	45 600,00	56 500,00	51 093,82
1/813000-620100/10	Abfuhr biogene Abfälle E II Rauchenwarth	2222	3222	24	21 700,00	26 600,00	25 066,52	21 700,00	26 600,00	24 666,94
1/813000-620100/11	Abfuhr biogene Abfälle E II Schwadorf	2222	3222	24	56 000,00	76 000,00	72 912,13	56 000,00	76 000,00	71 124,94
1/813000-620100/12	Abfuhr biogene Abfälle E I Schwechat	2222	3222	24	500,00	112 000,00	110 446,59	500,00	112 000,00	105 857,93
1/813000-620100/13	Abfuhr biogene Abfälle E II Zwölfaxing	2222	3222	24	46 400,00	48 000,00	46 170,68	46 400,00	48 000,00	46 465,94
1/813000-620100/14	Abfuhr biogene Abfälle E IV Fischamend	2222	3222	24	62 200,00	104 800,00	100 487,95	62 200,00	104 800,00	99 049,11
1/813000-620100/15	Abfuhr biogene Abfälle E III Gerasdorf	2222	3222	24	202 600,00	390 000,00	373 386,01	202 600,00	390 000,00	373 417,54
1/813000-620199	Mobiler Häckseldienst	2222	3222	24	13 000,00	13 000,00	6 250,00	13 000,00	13 000,00	6 250,00
1/813000-620200/1	Verwertung biogene Abfälle EII Ebergassing	2222	3222		32 700,00			32 700,00		
1/813000-620200/2	Verwertung biogene Abfälle E II Gramatneusiedl	2222	3222		29 900,00			29 900,00		
1/813000-620200/3	Verwertung biogene Abfälle E II Himberg	2222	3222		58 300,00			58 300,00		
1/813000-620200/4	Verwertung biogene Abfälle E II Klein-Neusiedl	2222	3222		9 900,00			9 900,00		
1/813000-620200/5	Verwertung biogene Abfälle E II Leopoldsdorf	2222	3222		44 100,00			44 100,00		
1/813000-620200/6	Verwertung biogene Abfälle E II Lanzendorf	2222	3222		7 400,00			7 400,00		
1/813000-620200/7	Verwertung biogene Abfälle E II Haslau/Maria Ellend	2222	3222		10 000,00			10 000,00		
1/813000-620200/8	Verwertung biogene Abfälle E II Maria Lanzendorf	2222	3222		11 900,00			11 900,00		

		MVAG		VC QU	Ergebnisvoranschlag			Finanzierungsvoranschlag		
		EH	FH		VA 2026	VA 2025	RA 2024	VA 2026	VA 2025	RA 2024
1/813000-620200/9	Verwertung biogene Abfälle E II Moosbrunn	2222	3222		14 900,00			14 900,00		
1/813000-620200/10	Verwertung biogene Abfälle E II Rauchenwarth	2222	3222		6 800,00			6 800,00		
1/813000-620200/11	Verwertung biogene Abfälle E II Schwadorf	2222	3222		24 800,00			24 800,00		
1/813000-620200/12	Verwertung biogene Abfälle E I Schwechat	2222	3222		113 000,00			113 000,00		
1/813000-620200/13	Verwertung biogene Abfälle E II Zwölfaxing	2222	3222		6 600,00			6 600,00		
1/813000-620200/14	Verwertung biogene Abfälle E IV Fischamend	2222	3222		50 000,00			50 000,00		
1/813000-620200/15	Verwertung biogene Abfälle E III Gerasdorf	2222	3222		183 300,00			183 300,00		
1/813000-620202/1	Abfuhr Altpapier Ebergassing	2222	3222	24	23 100,00	41 000,00	37 837,56	23 100,00	41 000,00	39 641,07
1/813000-620202/2	Abfuhr Altpapier Gramatneusiedl	2222	3222	24	28 200,00	30 000,00	27 455,85	28 200,00	30 000,00	29 375,18
1/813000-620202/3	Abfuhr Altpapier Himberg	2222	3222	24	48 000,00	74 800,00	69 474,53	48 000,00	74 800,00	73 214,77
1/813000-620202/4	Abfuhr Altpapier Klein-Neusiedl	2222	3222	24	5 600,00	9 400,00	8 391,44	5 600,00	9 400,00	8 858,26
1/813000-620202/5	Abfuhr Altpapier Leopoldsdorf	2222	3222	24	33 100,00	49 600,00	52 771,06	33 100,00	49 600,00	47 274,85
1/813000-620202/6	Abfuhr Altpapier Lanzendorf	2222	3222	24	13 000,00	15 500,00	12 586,01	13 000,00	15 500,00	13 003,54
1/813000-620202/7	Abfuhr Altpapier Haslau/Maria Ellend	2222	3222	24	16 400,00	14 000,00	14 107,76	16 400,00	14 000,00	12 463,63
1/813000-620202/8	Abfuhr Altpapier Maria Lanzendorf	2222	3222	24	13 500,00	19 000,00	17 828,64	13 500,00	19 000,00	18 506,82
1/813000-620202/9	Abfuhr Altpapier Moosbrunn	2222	3222	24	12 600,00	14 400,00	12 628,92	12 600,00	14 400,00	13 866,76
1/813000-620202/10	Abfuhr Altpapier Rauchenwarth	2222	3222	24	6 300,00	7 000,00	5 474,85	6 300,00	7 000,00	6 026,36
1/813000-620202/11	Abfuhr Altpapier Schwadorf	2222	3222	24	15 000,00	25 300,00	22 447,20	15 000,00	25 300,00	23 649,52
1/813000-620202/12	Abfuhr Altpapier Schwechat	2222	3222	24	194 900,00	192 000,00	187 286,96	194 900,00	192 000,00	186 267,01
1/813000-620202/13	Abfuhr Altpapier Zwölfaxing	2222	3222	24	12 600,00	19 900,00	18 173,24	12 600,00	19 900,00	19 147,68
1/813000-620202/14	Abfuhr Altpapier Fischamend	2222	3222	24	28 400,00	28 000,00	28 402,60	28 400,00	28 000,00	26 890,83
1/813000-620202/15	Abfuhr Altpapier Gerasdorf	2222	3222	24	90 300,00	89 000,00	87 082,24	90 300,00	89 000,00	87 082,24
1/813000-620210	Thermische Verwertung von Rest- u. Sperrmüll	2222	3222	24	2 016 700,00	1 967 500,00	1 944 276,72	2 016 700,00	1 967 500,00	1 928 885,03
1/813000-620220	Abfuhr Altstoffe u. Verwertung Wihof	2222	3222	24	29 000,00	28 600,00	32 086,10	29 000,00	28 600,00	32 119,69
1/813000-620220/1	Abfuhr Altstoffe E II Gemeinde Ebergassing	2222	3222	24	12 800,00	12 600,00	12 241,40	12 800,00	12 600,00	12 085,87
1/813000-620220/2	Abfuhr Altstoffe E II Gramatneusiedl	2222	3222	24	15 400,00	17 100,00	13 187,35	15 400,00	17 100,00	13 686,57
1/813000-620220/3	Abfuhr Altstoffe E II Himberg	2222	3222	24	30 000,00	30 000,00	26 931,95	30 000,00	30 000,00	27 031,43
1/813000-620220/4	Abfuhr Altstoffe E II Klein-Neusiedl	2222	3222	24	3 200,00	3 300,00	3 789,67	3 200,00	3 300,00	3 675,97
1/813000-620220/5	Abfuhr Altstoffe E II Leopoldsdorf	2222	3222	24	14 700,00	14 500,00	14 630,23	14 700,00	14 500,00	14 280,63
1/813000-620220/6	Abfuhr Altstoffe E II Lanzendorf	2222	3222	24	5 000,00	4 900,00	5 367,31	5 000,00	4 900,00	3 528,25
1/813000-620220/7	Abfuhr Altstoffe E II Haslau/Maria Ellend	2222	3222	24	8 100,00	8 000,00	8 364,97	8 100,00	8 000,00	7 653,50
1/813000-620220/8	Abfuhr Altstoffe E II Maria Lanzendorf	2222	3222	24	7 400,00	7 300,00	5 409,49	7 400,00	7 300,00	5 754,99

		MVAG		VC QU	Ergebnisvoranschlag			Finanzierungsvoranschlag		
		EH	FH		VA 2026	VA 2025	RA 2024	VA 2026	VA 2025	RA 2024
1/813000-620220/9	Abfuhr Altstoffe E II Moosbrunn	2222	3222	24	7 400,00	7 300,00	6 201,77	7 400,00	7 300,00	5 970,57
1/813000-620220/10	Abfuhr Altstoffe E II Rauchenwarth	2222	3222	24	4 800,00	4 700,00	3 970,10	4 800,00	4 700,00	4 121,90
1/813000-620220/11	Abfuhr Altstoffe E II Schwadorf	2222	3222	24	12 000,00	11 800,00	8 419,93	12 000,00	11 800,00	8 243,30
1/813000-620220/12	Abfuhr Altstoffe E I Schwechat	2222	3222	24	60 900,00	60 000,00	43 058,82	60 900,00	60 000,00	42 475,04
1/813000-620220/13	Abfuhr Altstoffe E II Zwölfaxing	2222	3222	24	4 000,00	4 000,00	2 531,15	4 000,00	4 000,00	2 824,45
1/813000-620220/14	Abfuhr Altstoffe E IV Fischamend	2222	3222	24	15 200,00	15 000,00	13 824,17	15 200,00	15 000,00	13 017,14
1/813000-620220/15	Abfuhr Altstoffe E III Gerasdorf	2222	3222	24	28 000,00	28 000,00	19 278,13	28 000,00	28 000,00	19 837,71
1/813000-620221	Gips-Recycling	2222	3222		4 500,00	4 500,00		4 500,00	4 500,00	
1/813000-620991	Gewerbliche Entsorgung E I	2222	3222	24	22 100,00	22 100,00	12 578,78	22 100,00	22 100,00	12 488,18
1/813000-620992	Gewerbliche Entsorgung E II	2222	3222	24	55 000,00	55 000,00	53 158,35	55 000,00	55 000,00	52 205,44
1/813000-620993	Gewerbliche Entsorgung E III	2222	3222	24	9 000,00	9 000,00	8 529,66	9 000,00	9 000,00	8 529,66
1/813000-620994	Gewerbliche Entsorgung E IV	2222	3222	24	6 500,00	6 500,00	6 271,87	6 500,00	6 500,00	6 271,87
1/813000-621300	Entsorgung Hochwassermüll	2222	3222				19 049,71			19 049,71
1/813000-631000	Telefongebühren - ASZ	2222	3222	24	6 100,00	6 000,00	6 408,82	6 100,00	6 000,00	6 408,82
1/813000-640000	Rechtskosten	2222	3222	24	4 000,00	40 000,00	40 157,98	4 000,00	40 000,00	40 183,98
1/813000-670000	Gesamtversicherung WSZ	2222	3222	24	25 900,00	25 500,00	24 955,86	25 900,00	25 500,00	24 955,86
1/813000-700000	Miete Paloxen, Gitterboxen, Pressen, Abfragesystem	2223	3223	24	17 000,00	16 700,00	35 038,05	17 000,00	16 700,00	30 538,05
1/813000-700300	Hallenmiete Hochwasser	2223	3223				4 000,00			4 000,00
1/813000-723100	Aufwendungen der Öffentlichkeitsarbeit	2225	3225	23	100 000,00	100 000,00	114 242,13	100 000,00	100 000,00	108 717,62
1/813000-723200	Kostenbeitrag Öffentlichkeitsarbeit landesweite Aktionen	2225	3225	23	20 000,00	19 300,00	44 766,00	20 000,00	19 300,00	39 926,00
1/813000-723300	ÖA Verbandsaktionen u. Auswertungen	2225	3225	23	60 000,00	90 000,00	109 526,25	60 000,00	90 000,00	100 125,92
1/813000-724000	Reisegebühren ASZ-Dienst	2225	3225	24	60 200,00	59 300,00	59 948,09	60 200,00	59 300,00	58 592,32
1/813000-726000	Mitgliedsbeitrag ÖWAV	2225	3225	24	600,00	600,00	428,00	600,00	600,00	428,00
1/813000-728000	Leistungsverrechnung NÖ AWV	2225	3225	24	25 600,00	25 200,00	21 352,70	25 600,00	25 200,00	21 352,70
1/813000-728010	Aktionszuschüsse ÖA	2225	3225	24	900,00	900,00	781,00	900,00	900,00	781,00
1/813000-728011	Entgelte für Leistungen d. Gemeinden E II	2225	3225	24	273 500,00	273 500,00	269 366,00	273 500,00	273 500,00	268 106,00
1/813000-728012	Entgelte für Leistungen d. Stg. Schwechat	2225	3225	24	212 000,00	212 000,00	211 050,00	212 000,00	212 000,00	211 050,00
1/813000-728013	Entgelte für Leistungen d. Stg. Fischamend	2225	3225	24	34 200,00	34 200,00	34 182,00	34 200,00	34 200,00	34 182,00
1/813000-728014	Entgelte für Leistungen d. Stg. Gerasdorf	2225	3225	24	167 100,00	167 100,00	165 676,00	167 100,00	167 100,00	165 676,00
1/813000-728020	CD und Röntgenbilder	2225	3225	24	100,00	100,00	229,25	100,00	100,00	229,25
1/813000-728020/1	Abfuhr Problemstoffe, E II Ebergassing	2225	3225	24	7 400,00	7 300,00	6 254,13	7 400,00	7 300,00	5 442,29
1/813000-728020/2	Abfuhr Problemstoffe, E II Gramatneusiedl	2225	3225	24	9 800,00	9 700,00	9 152,46	9 800,00	9 700,00	7 560,70
1/813000-728020/3	Abfuhr Problemstoffe, E II Himberg	2225	3225	24	18 000,00	17 700,00	18 196,56	18 000,00	17 700,00	15 717,74
1/813000-728020/4	Abfuhr Problemstoffe, E II Klein-Neusiedl	2225	3225	24	1 600,00	1 600,00	1 657,21	1 600,00	1 600,00	2 366,27
1/813000-728020/5	Abfuhr Problemstoffe, E II Leopoldsdorf	2225	3225	24	10 200,00	10 000,00	8 043,06	10 200,00	10 000,00	7 389,02
1/813000-728020/6	Abfuhr Problemstoffe, E II Lanzendorf	2225	3225	24	3 300,00	3 300,00	2 072,11	3 300,00	3 300,00	1 875,38

		MVAG		VC QU	Ergebnisvoranschlag			Finanzierungsvoranschlag		
		EH	FH		VA 2026	VA 2025	RA 2024	VA 2026	VA 2025	RA 2024
1/813000-728020/7	Abfuhr Problemstoffe, E II Haslau/Ma. Ellend	2225	3225	24	5 700,00	5 600,00	3 420,95	5 700,00	5 600,00	3 167,81
1/813000-728020/8	Abfuhr Problemstoffe, E II Maria Lanzendorf	2225	3225	24	4 600,00	4 500,00	4 369,97	4 600,00	4 500,00	3 436,66
1/813000-728020/9	Abfuhr Problemstoffe, E II Moosbrunn	2225	3225	24	5 600,00	5 500,00	2 716,96	5 600,00	5 500,00	2 754,66
1/813000-728020/10	Abfuhr Problemstoffe, E II Rauchenwarth	2225	3225	24	3 600,00	3 500,00	2 604,18	3 600,00	3 500,00	2 860,18
1/813000-728020/11	Abfuhr Problemstoffe, E II Schwadorf	2225	3225	24	7 100,00	7 000,00	5 236,44	7 100,00	7 000,00	4 112,58
1/813000-728020/12	Abfuhr Problemstoffe, E I Schwechat	2225	3225	24	32 000,00	33 300,00	30 074,72	32 000,00	33 300,00	26 661,13
1/813000-728020/13	Abfuhr Problemstoffe, E II Zwölfaxing	2225	3225	24	1 200,00	2 200,00	1 016,07	1 200,00	2 200,00	1 278,74
1/813000-728020/14	Abfuhr Problemstoffe, E IV Fischamend	2225	3225	24	12 600,00	12 400,00	8 754,21	12 600,00	12 400,00	7 639,32
1/813000-728020/15	Abfuhr Problemstoffe, E III Gerasdorf	2225	3225	24	30 000,00	35 900,00	27 275,37	30 000,00	35 900,00	26 777,02
1/813000-728021/1	Elektroaltgeräteentsorgung Ebergassing	2225	3225	24	4 000,00	4 500,00	3 988,97	4 000,00	4 500,00	3 940,01
1/813000-728021/2	Elektroaltgeräteentsorgung Gramatneusiedl	2225	3225	24	4 100,00	4 500,00	4 209,93	4 100,00	4 500,00	4 179,67
1/813000-728021/3	Elektroaltgeräteentsorgung Himberg	2225	3225	24	9 600,00	9 600,00	6 816,96	9 600,00	9 600,00	6 740,14
1/813000-728021/4	Elektroaltgeräteentsorgung Klein-Neusiedl	2225	3225	24	1 200,00	1 200,00	711,74	1 200,00	1 200,00	683,80
1/813000-728021/5	Elektroaltgeräteentsorgung Leopoldsdorf	2225	3225	24	4 200,00	5 100,00	3 562,44	4 200,00	5 100,00	3 562,44
1/813000-728021/6	Elektroaltgeräteentsorgung Lanzendorf	2225	3225	24	1 200,00	1 800,00	969,48	1 200,00	1 800,00	967,15
1/813000-728021/7	Elektroaltgeräteentsorgung Haslau/Ma. Ellend	2225	3225	24	2 000,00	2 300,00	1 667,97	2 000,00	2 300,00	1 619,08
1/813000-728021/8	Elektroaltgeräteentsorgung Maria Lanzendorf	2225	3225	24	2 400,00	2 900,00	1 318,36	2 400,00	2 900,00	1 290,43
1/813000-728021/9	Elektroaltgeräteentsorgung Moosbrunn	2225	3225	24	2 000,00	2 000,00	1 632,70	2 000,00	2 000,00	1 609,42
1/813000-728021/10	Elektroaltgeräteentsorgung Rauchenwarth	2225	3225	24	1 100,00	1 100,00	763,51	1 100,00	1 100,00	763,51
1/813000-728021/11	Elektroaltgeräteentsorgung Schwadorf	2225	3225	24	3 300,00	3 300,00	3 211,42	3 300,00	3 300,00	3 148,56
1/813000-728021/12	Elektroaltgeräteentsorgung Schwechat	2225	3225	24	16 700,00	16 700,00	18 396,62	16 700,00	16 700,00	18 301,17
1/813000-728021/13	Elektroaltgeräteentsorgung Zwölfaxing	2225	3225	24	1 000,00	1 400,00	665,18	1 000,00	1 400,00	665,18
1/813000-728021/14	Elektroaltgeräteentsorgung Fischamend	2225	3225	24	4 500,00	5 000,00	4 120,05	4 500,00	5 000,00	4 040,90
1/813000-728021/15	Elektroaltgeräteentsorgung Gerasdorf	2225	3225	24	10 600,00	10 600,00	8 447,68	10 600,00	10 600,00	8 611,46
1/813000-728022	Anteile Altpapier v. ARO	2225	3225	24	203 000,00	200 000,00	112 644,34	203 000,00	200 000,00	105 944,23
1/813000-728100	Dienstleistungen Hochwasser	2225	3225				30 669,00			30 669,00
1/813000-728300	Sperrmüll WH	2225	3225	24	500,00	500,00		500,00	500,00	
1/813000-728300/1	Abfuhr Sperrmüll E II Ebergassing	2225	3225	24	10 200,00	10 000,00	6 865,84	10 200,00	10 000,00	6 888,30
1/813000-728300/2	Abfuhr Sperrmüll E II Gramatneusiedl	2225	3225	24	11 100,00	10 900,00	9 199,12	11 100,00	10 900,00	8 985,72
1/813000-728300/3	Abfuhr Sperrmüll E II Himberg	2225	3225	24	21 500,00	21 200,00	20 868,19	21 500,00	21 200,00	19 724,95
1/813000-728300/4	Abfuhr Sperrmüll E II Klein-Neusiedl	2225	3225	24	3 300,00	3 300,00	2 809,84	3 300,00	3 300,00	2 648,42
1/813000-728300/5	Abfuhr Sperrmüll E II Leopoldsdorf	2225	3225	24	13 900,00	13 700,00	11 621,41	13 900,00	13 700,00	10 725,83
1/813000-728300/6	Abfuhr Sperrmüll E II Lanzendorf	2225	3225	24	5 000,00	4 900,00	2 637,78	5 000,00	4 900,00	2 418,08
1/813000-728300/7	Abfuhr Sperrmüll E II Haslau/Maria Ellend	2225	3225	24	9 300,00	9 200,00	5 678,27	9 300,00	9 200,00	5 185,81

		MVAG		VC QU	Ergebnisvoranschlag			Finanzierungsvoranschlag		
		EH	FH		VA 2026	VA 2025	RA 2024	VA 2026	VA 2025	RA 2024
1/813000-728300/8	Abfuhr Sperrmüll E II Maria Lanzendorf	2225	3225	24	4 900,00	4 800,00	3 379,87	4 900,00	4 800,00	3 264,43
1/813000-728300/9	Abfuhr Sperrmüll E II Moosbrunn	2225	3225	24	5 600,00	5 500,00	3 876,57	5 600,00	5 500,00	3 887,80
1/813000-728300/10	Abfuhr Sperrmüll E II Rauchenwarth	2225	3225	24	2 900,00	2 900,00	1 837,38	2 900,00	2 900,00	1 837,38
1/813000-728300/11	Abfuhr Sperrmüll E II Schwadorf	2225	3225	24	8 500,00	8 400,00	3 921,15	8 500,00	8 400,00	3 808,83
1/813000-728300/12	Abfuhr Sperrmüll E I Schwechat	2225	3225	24	61 100,00	60 200,00	37 251,59	61 100,00	60 200,00	34 958,84
1/813000-728300/13	Abfuhr Sperrmüll E II Zwölfaxing	2225	3225	24	4 300,00	4 200,00	2 177,84	4 300,00	4 200,00	2 496,16
1/813000-728300/14	Abfuhr Sperrmüll E IV Fischamend	2225	3225	24	36 900,00	36 400,00	27 117,16	36 900,00	36 400,00	25 970,82
1/813000-728300/15	Abfuhr Sperrmüll E III Gerasdorf	2225	3225	24	62 400,00	61 500,00	37 278,24	62 400,00	61 500,00	37 241,29
1/813000-728340	Abfuhr Bauschutt Wihof	2225	3225	24	4 900,00	4 800,00	4 158,28	4 900,00	4 800,00	3 276,77
1/813000-728340/1	Abfuhr Bauschutt E II Ebergassing	2225	3225	24	6 900,00	6 800,00	9 972,84	6 900,00	6 800,00	9 795,93
1/813000-728340/2	Abfuhr Bauschutt E II Gramatneusiedl	2225	3225	24	11 100,00	10 900,00	8 005,29	11 100,00	10 900,00	7 838,25
1/813000-728340/3	Abfuhr Bauschutt E II Himberg	2225	3225	24	17 900,00	17 600,00	16 419,40	17 900,00	17 600,00	15 790,70
1/813000-728340/4	Abfuhr Bauschutt E II Klein-Neusiedl	2225	3225	24	2 600,00	2 600,00	1 647,85	2 600,00	2 600,00	1 647,85
1/813000-728340/5	Abfuhr Bauschutt E II Leopoldsdorf	2225	3225	24	7 400,00	7 300,00	5 705,49	7 400,00	7 300,00	5 529,28
1/813000-728340/6	Abfuhr Bauschutt E II Lanzendorf	2225	3225	24	2 800,00	2 800,00	3 220,82	2 800,00	2 800,00	2 407,77
1/813000-728340/7	Abfuhr Bauschutt E II Haslau/Maria Ellend	2225	3225	24	9 300,00	9 200,00	4 628,48	9 300,00	9 200,00	4 253,53
1/813000-728340/8	Abfuhr Bauschutt E II Maria Lanzendorf	2225	3225	24	3 300,00	3 300,00	3 707,12	3 300,00	3 300,00	3 471,72
1/813000-728340/9	Abfuhr Bauschutt E II Moosbrunn	2225	3225	24	5 100,00	5 000,00	4 109,06	5 100,00	5 000,00	3 179,43
1/813000-728340/10	Abfuhr Bauschutt E II Rauchenwarth	2225	3225	24	2 700,00	2 700,00	1 947,10	2 700,00	2 700,00	1 947,10
1/813000-728340/11	Abfuhr Bauschutt E II Schwadorf	2225	3225	24	5 700,00	5 600,00	4 963,95	5 700,00	5 600,00	4 798,31
1/813000-728340/12	Abfuhr Bauschutt E I Schwechat	2225	3225	24	29 500,00	29 100,00	26 174,50	29 500,00	29 100,00	25 114,47
1/813000-728340/13	Abfuhr Bauschutt E II Zwölfaxing	2225	3225	24	2 400,00	2 400,00	1 117,50	2 400,00	2 400,00	1 117,50
1/813000-728340/14	Abfuhr Bauschutt E IV Fischamend	2225	3225	24	9 000,00	8 900,00	7 012,95	9 000,00	8 900,00	6 846,61
1/813000-728340/15	Abfuhr Bauschutt E III Gerasdorf	2225	3225	24	34 100,00	33 600,00	31 403,05	34 100,00	33 600,00	25 374,55
1/813000-728370/1	Abfuhr Holz E II Ebergassing	2225	3225	24	6 700,00	6 600,00	4 060,71	6 700,00	6 600,00	4 060,71
1/813000-728370/2	Abfuhr Holz E II Gramatneusiedl	2225	3225	24	6 700,00	6 600,00	4 765,05	6 700,00	6 600,00	4 765,05
1/813000-728370/3	Abfuhr Holz E II Himberg	2225	3225	24	10 200,00	10 000,00	10 085,84	10 200,00	10 000,00	10 085,84
1/813000-728370/4	Abfuhr Holz E II Klein-Neusiedl	2225	3225	24	1 100,00	1 100,00	945,12	1 100,00	1 100,00	945,12
1/813000-728370/5	Abfuhr Holz E II Leopoldsdorf	2225	3225	24	7 400,00	7 300,00	5 524,67	7 400,00	7 300,00	5 524,67
1/813000-728370/6	Abfuhr Holz E II Lanzendorf	2225	3225	24	1 800,00	1 800,00	902,80	1 800,00	1 800,00	902,80
1/813000-728370/7	Abfuhr Holz E II Haslau/Maria Ellend	2225	3225	24	3 500,00	3 400,00	1 695,17	3 500,00	3 400,00	1 695,17
1/813000-728370/8	Abfuhr Holz E II Maria Lanzendorf	2225	3225	24	7 300,00	7 200,00	6 356,74	7 300,00	7 200,00	6 356,74
1/813000-728370/9	Abfuhr Holz E II Moosbrunn	2225	3225	24	3 300,00	3 300,00	2 232,60	3 300,00	3 300,00	2 232,60
1/813000-728370/10	Abfuhr Holz E II Rauchenwarth	2225	3225	24	2 000,00	2 000,00	1 050,82	2 000,00	2 000,00	1 050,82
1/813000-728370/11	Abfuhr Holz E II Schwadorf	2225	3225	24	4 100,00	4 000,00	3 653,83	4 100,00	4 000,00	3 653,83
1/813000-728370/12	Abfuhr Holz E I Schwechat	2225	3225	24	25 700,00	25 300,00	18 293,67	25 700,00	25 300,00	18 293,67
1/813000-728370/13	Abfuhr Holz E II Zwölfaxing	2225	3225	24	1 800,00	1 800,00	709,28	1 800,00	1 800,00	709,28
1/813000-728370/14	Abfuhr Holz E IV Fischamend	2225	3225	24	6 600,00	6 500,00	4 405,51	6 600,00	6 500,00	4 405,51

		MVAG		VC QU	Ergebnisvoranschlag			Finanzierungsvoranschlag		
		EH	FH		VA 2026	VA 2025	RA 2024	VA 2026	VA 2025	RA 2024
1/813000-728370/15	Abfuhr Holz E III Gerasdorf	2225	3225	24	15 500,00	15 300,00	11 456,87	15 500,00	15 300,00	11 456,87
1/813000-728400	Reinigung TKS - Stellen	2225	3225	24	17 000,00	16 700,00	22 884,00	17 000,00	16 700,00	20 460,00
1/813000-728500	Betriebskosten ASZ	2225	3225	24	10 200,00	10 000,00	4 725,98	10 200,00	10 000,00	4 725,98
1/813000-728700	Abfuhr widerrechtliche Ablagerungen E III, Gerasdorf	2225	3225	24	1 000,00	1 000,00		1 000,00	1 000,00	
1/813000-728800	Abfuhr widerrechtliche Ablagerungen E II Fischatalgemeinden	2225	3225	24	1 000,00	1 000,00	765,91	1 000,00	1 000,00	765,91
1/813000-728900	Abfuhr widerrechtliche Ablagerungen E I, Schwechat	2225	3225	24	1 000,00	1 000,00		1 000,00	1 000,00	
1/813000-728910	Abfuhr widerrechtliche Ablagerungen E IV Fischamend	2225	3225	24	1 000,00	1 000,00		1 000,00	1 000,00	
1/813000-729000	Sonstige Ausgaben	2225	3225	24	5 000,00	5 000,00	16 903,66	5 000,00	5 000,00	16 903,66
1/813000-729100	Refundierung Entgelte aus VVO GS-Verteilung	2225	3225	24	27 500,00	27 500,00	24 737,00	27 500,00	27 500,00	24 737,00
1/813000-752000	Interkommunale Zusammenarbeit (IKZ) Schwechat	2231	3231	26	630 000,00	610 000,00	546 537,04	630 000,00	610 000,00	546 537,04
1/813000-757000	Schulungen	2234	3234	27	5 000,00	5 000,00	6 790,23	5 000,00	5 000,00	7 550,52
SU 22 / 32	Summe Aufwendungen / Auszahlungen operative Gebarung				9 892 500,00	10 171 400,00	9 616 335,73	9 888 000,00	10 166 400,00	9 471 615,48
SA 0 / SA 1	(0) Nettoergebnis (21 - 22) / (1) Geldfluss operative Gebarung (31 - 32)				5 652 000,00	5 554 800,00	6 615 982,52	5 448 700,00	5 362 700,00	6 559 511,79
SA01	Saldo (01) Haushaltsrücklagen (230 - 240)				0,00	0,00	0,00	0,00	0,00	0,00
SA00	Saldo (00) Nettoergebnis nach Haushaltsrücklagen (Saldo 0 + Saldo 01)				5 652 000,00	5 554 800,00	6 615 982,52			
Investive Gebarung										
SU 33	Summe Einzahlungen investive Gebarung							0,00	0,00	0,00
1/813000-042000	Ankauf Mülltonnen		3415	2 41				70 000,00	70 000,00	82 025,20
1/813000-042010	Betriebsausstattung Abfallsammelzentren		3415	2 41				25 000,00	25 000,00	4 960,00
1/813000-042012	ASZ Verbesserungen und Ausbau		3415	2 41				25 000,00	25 000,00	5 749,80
1/813000-042013	Ausstattung Festpaket		3415	2 41					24 000,00	305,48
SU 34	Summe Auszahlungen investive Gebarung							120 000,00	144 000,00	93 040,48
SA2	Saldo (2) Geldfluss aus der Investiven Gebarung (33 - 34)							-120 000,00	-144 000,00	-93 040,48
SA3	Saldo (3) Nettofinanzierungssaldo (Saldo 1 + Saldo 2)							5 328 700,00	5 218 700,00	6 466 471,31
Finanzierungstätigkeit										
SU 35	Summe Einzahlungen aus der Finanzierungstätigkeit							0,00	0,00	0,00
SU 36	Summe Auszahlungen aus der Finanzierungstätigkeit							0,00	0,00	0,00
SA4	Saldo (4) Geldfluss aus der Finanzierungstätigkeit (35 - 36)							0,00	0,00	0,00
SA5	Saldo (5) Geldfluss aus der voranschlagswirksamen Gebarung (Saldo 3 + Saldo 4)							5 328 700,00	5 218 700,00	6 466 471,31
813001	Problemstoffsammlung									
Operative Gebarung										
SU 21 / 31	Summe Erträge / Einzahlungen operative Gebarung				0,00	0,00	0,00	0,00	0,00	0,00

		MVAG	VC QU	Ergebnisvoranschlag			Finanzierungsvoranschlag		
		EH	FH	VA 2026	VA 2025	RA 2024	VA 2026	VA 2025	RA 2024
1/813001-680000	Planmäßige Abschreibung	2226		3 000,00	3 000,00	2 953,50			
SU 22 / 32	Summe Aufwendungen / Auszahlungen operative Gebarung			3 000,00	3 000,00	2 953,50	0,00	0,00	0,00
SA 0 / SA 1	(0) Nettoergebnis (21 - 22) / (1) Geldfluss operative Gebarung (31 - 32)			-3 000,00	-3 000,00	-2 953,50	0,00	0,00	0,00
SA01	Saldo (01) Haushaltsrücklagen (230 - 240)			0,00	0,00	0,00	0,00	0,00	0,00
SA00	Saldo (00) Nettoergebnis nach Haushaltsrücklagen (Saldo 0 + Saldo 01)			-3 000,00	-3 000,00	-2 953,50			
Investive Gebarung									
SU 33	Summe Einzahlungen investive Gebarung						0,00	0,00	0,00
SU 34	Summe Auszahlungen investive Gebarung						0,00	0,00	0,00
SA2	Saldo (2) Geldfluss aus der Investiven Gebarung (33 - 34)						0,00	0,00	0,00
SA3	Saldo (3) Nettofinanzierungssaldo (Saldo 1 + Saldo 2)						0,00	0,00	0,00
Finanzierungstätigkeit									
SU 35	Summe Einzahlungen aus der Finanzierungstätigkeit						0,00	0,00	0,00
SU 36	Summe Auszahlungen aus der Finanzierungstätigkeit						0,00	0,00	0,00
SA4	Saldo (4) Geldfluss aus der Finanzierungstätigkeit (35 - 36)						0,00	0,00	0,00
SA5	Saldo (5) Geldfluss aus der voranschlagswirksamen Gebarung (Saldo 3 + Saldo 4)						0,00	0,00	0,00
813002	Glascontainer								
Operative Gebarung									
SU 21 / 31	Summe Erträge / Einzahlungen operative Gebarung			0,00	0,00	0,00	0,00	0,00	0,00
1/813002-680000	Planmäßige Abschreibung	2226		14 500,00	14 500,00	13 574,11			
SU 22 / 32	Summe Aufwendungen / Auszahlungen operative Gebarung			14 500,00	14 500,00	13 574,11	0,00	0,00	0,00
SA 0 / SA 1	(0) Nettoergebnis (21 - 22) / (1) Geldfluss operative Gebarung (31 - 32)			-14 500,00	-14 500,00	-13 574,11	0,00	0,00	0,00
SA01	Saldo (01) Haushaltsrücklagen (230 - 240)			0,00	0,00	0,00	0,00	0,00	0,00
SA00	Saldo (00) Nettoergebnis nach Haushaltsrücklagen (Saldo 0 + Saldo 01)			-14 500,00	-14 500,00	-13 574,11			
Investive Gebarung									
SU 33	Summe Einzahlungen investive Gebarung						0,00	0,00	0,00
SU 34	Summe Auszahlungen investive Gebarung						0,00	0,00	0,00
SA2	Saldo (2) Geldfluss aus der Investiven Gebarung (33 - 34)						0,00	0,00	0,00
SA3	Saldo (3) Nettofinanzierungssaldo (Saldo 1 + Saldo 2)						0,00	0,00	0,00
Finanzierungstätigkeit									
SU 35	Summe Einzahlungen aus der Finanzierungstätigkeit						0,00	0,00	0,00
SU 36	Summe Auszahlungen aus der Finanzierungstätigkeit						0,00	0,00	0,00
SA4	Saldo (4) Geldfluss aus der Finanzierungstätigkeit (35 - 36)						0,00	0,00	0,00
SA5	Saldo (5) Geldfluss aus der voranschlagswirksamen Gebarung (Saldo 3 + Saldo 4)						0,00	0,00	0,00

	MVAG	VC QU	Ergebnisvoranschlag			Finanzierungsvoranschlag			
			EH	FH	VA 2026	VA 2025	RA 2024	VA 2026	VA 2025
813003	Waschanlagen								
Operative Gebarung									
SU 21 / 31	Summe Erträge / Einzahlungen operative Gebarung				0,00	0,00	0,00	0,00	0,00
1/813003-680000	Planmäßige Abschreibung	2226			20 600,00	20 500,00	20 500,00		
SU 22 / 32	Summe Aufwendungen / Auszahlungen operative Gebarung				20 600,00	20 500,00	20 500,00	0,00	0,00
SA 0 / SA 1	(0) Nettoergebnis (21 - 22) / (1) Geldfluss operative Gebarung (31 - 32)				-20 600,00	-20 500,00	-20 500,00	0,00	0,00
SA01	Saldo (01) Haushaltsrücklagen (230 - 240)				0,00	0,00	0,00	0,00	0,00
SA00	Saldo (00) Nettoergebnis nach Haushaltsrücklagen (Saldo 0 + Saldo 01)				-20 600,00	-20 500,00	-20 500,00		
Investive Gebarung									
SU 33	Summe Einzahlungen investive Gebarung						0,00	0,00	0,00
SU 34	Summe Auszahlungen investive Gebarung						0,00	0,00	0,00
SA2	Saldo (2) Geldfluss aus der Investiven Gebarung (33 - 34)						0,00	0,00	0,00
SA3	Saldo (3) Nettofinanzierungssaldo (Saldo 1 + Saldo 2)						0,00	0,00	0,00
Finanzierungstätigkeit									
SU 35	Summe Einzahlungen aus der Finanzierungstätigkeit						0,00	0,00	0,00
SU 36	Summe Auszahlungen aus der Finanzierungstätigkeit						0,00	0,00	0,00
SA4	Saldo (4) Geldfluss aus der Finanzierungstätigkeit (35 - 36)						0,00	0,00	0,00
SA5	Saldo (5) Geldfluss aus der voranschlagswirksamen Gebarung (Saldo 3 + Saldo 4)						0,00	0,00	0,00
813004	Müllgefäße								
Operative Gebarung									
6/813004+899000	operative Investitionsbeiträge	2116	1			405 000,00			
SU 21 / 31	Summe Erträge / Einzahlungen operative Gebarung				0,00	405 000,00	0,00	0,00	0,00
1/813004-683000	ausgebuchte Mülltonnen	2226			26 000,00	34 000,00	19 009,97		
SU 22 / 32	Summe Aufwendungen / Auszahlungen operative Gebarung				26 000,00	34 000,00	19 009,97	0,00	0,00
SA 0 / SA 1	(0) Nettoergebnis (21 - 22) / (1) Geldfluss operative Gebarung (31 - 32)				-26 000,00	371 000,00	-19 009,97	0,00	0,00
6/813004+895001	Entnahmen von allgemeinen Haushaltsrücklagen	2301	1				115 590,00		
SA01	Saldo (01) Haushaltsrücklagen (230 - 240)				0,00	0,00	115 590,00	0,00	0,00
SA00	Saldo (00) Nettoergebnis nach Haushaltsrücklagen (Saldo 0 + Saldo 01)				-26 000,00	371 000,00	96 580,03		
Investive Gebarung									
SU 33	Summe Einzahlungen investive Gebarung						0,00	0,00	0,00
5/813004-042001	sonstige Container/Sammelbehälter	3415	1 41					264 000,00	115 590,00
5/813004-042002	Container für Textilsammlung	3415	1					141 000,00	
SU 34	Summe Auszahlungen investive Gebarung						0,00	405 000,00	115 590,00
SA2	Saldo (2) Geldfluss aus der Investiven Gebarung (33 - 34)						0,00	-405 000,00	-115 590,00
SA3	Saldo (3) Nettofinanzierungssaldo (Saldo 1 + Saldo 2)						0,00	-405 000,00	-115 590,00

	MVAG	VC QU	Ergebnisvoranschlag			Finanzierungsvoranschlag			
			EH	FH	VA 2026	VA 2025	RA 2024	VA 2026	VA 2025
Finanzierungstätigkeit									
SU 35							0,00	0,00	0,00
SU 36							0,00	0,00	0,00
SA4							0,00	0,00	0,00
SA5							0,00	-405 000,00	-115 590,00
813005 Container									
Operative Gebarung									
SU 21 / 31							0,00	0,00	0,00
1/813005-680000			2226				17 400,00	17 400,00	16 771,62
SU 22 / 32							17 400,00	17 400,00	16 771,62
SA 0 / SA 1							-17 400,00	-17 400,00	-16 771,62
SA01							0,00	0,00	0,00
SA00							-17 400,00	-17 400,00	-16 771,62
Investive Gebarung									
SU 33							0,00	0,00	0,00
SU 34							0,00	0,00	0,00
SA2							0,00	0,00	0,00
SA3							0,00	0,00	0,00
Finanzierungstätigkeit									
SU 35							0,00	0,00	0,00
SU 36							0,00	0,00	0,00
SA4							0,00	0,00	0,00
SA5							0,00	0,00	0,00
813006 Festpaket									
Operative Gebarung									
SU 21 / 31							0,00	0,00	0,00
SU 22 / 32							0,00	0,00	0,00
SA 0 / SA 1							0,00	0,00	0,00
6/813006+895001			2301	1				64 864,08	
SA01							0,00	0,00	64 864,08
SA00							0,00	0,00	64 864,08
Investive Gebarung									
SU 33							0,00	0,00	0,00

		MVAG VC QU		Ergebnisvoranschlag			Finanzierungsvoranschlag		
		EH	FH	VA 2026	VA 2025	RA 2024	VA 2026	VA 2025	RA 2024
5/813006-042000	Festpakete und Kleinpakete f. 50 Personen		3415	1					64 864,08
SU 34	Summe Auszahlungen investive Gebarung						0,00	0,00	64 864,08
SA2	Saldo (2) Geldfluss aus der Investiven Gebarung (33 – 34)						0,00	0,00	-64 864,08
SA3	Saldo (3) Nettofinanzierungssaldo (Saldo 1 + Saldo 2)						0,00	0,00	-64 864,08
Finanzierungstätigkeit									
SU 35	Summe Einzahlungen aus der Finanzierungstätigkeit						0,00	0,00	0,00
SU 36	Summe Auszahlungen aus der Finanzierungstätigkeit						0,00	0,00	0,00
SA4	Saldo (4) Geldfluss aus der Finanzierungstätigkeit (35 – 36)						0,00	0,00	0,00
SA5	Saldo (5) Geldfluss aus der voranschlagswirksamen Gebarung (Saldo 3 + Saldo 4)						0,00	0,00	-64 864,08
813007	Hilfsmittel								
Operative Gebarung									
SU 21 / 31	Summe Erträge / Einzahlungen operative Gebarung				0,00	0,00	0,00	0,00	0,00
1/813007-680000	Planmäßige Abschreibung		2226		44 400,00	44 000,00	47 638,19		
SU 22 / 32	Summe Aufwendungen / Auszahlungen operative Gebarung				44 400,00	44 000,00	47 638,19	0,00	0,00
SA 0 / SA 1	(0) Nettoergebnis (21 - 22) / (1) Geldfluss operative Gebarung (31 – 32)				-44 400,00	-44 000,00	-47 638,19	0,00	0,00
SA01	Saldo (01) Haushaltsrücklagen (230 - 240)				0,00	0,00	0,00	0,00	0,00
SA00	Saldo (00) Nettoergebnis nach Haushaltsrücklagen (Saldo 0 + Saldo 01)				-44 400,00	-44 000,00	-47 638,19		
Investive Gebarung									
SU 33	Summe Einzahlungen investive Gebarung						0,00	0,00	0,00
SU 34	Summe Auszahlungen investive Gebarung						0,00	0,00	0,00
SA2	Saldo (2) Geldfluss aus der Investiven Gebarung (33 – 34)						0,00	0,00	0,00
SA3	Saldo (3) Nettofinanzierungssaldo (Saldo 1 + Saldo 2)						0,00	0,00	0,00
Finanzierungstätigkeit									
SU 35	Summe Einzahlungen aus der Finanzierungstätigkeit						0,00	0,00	0,00
SU 36	Summe Auszahlungen aus der Finanzierungstätigkeit						0,00	0,00	0,00
SA4	Saldo (4) Geldfluss aus der Finanzierungstätigkeit (35 – 36)						0,00	0,00	0,00
SA5	Saldo (5) Geldfluss aus der voranschlagswirksamen Gebarung (Saldo 3 + Saldo 4)						0,00	0,00	0,00
813008	Flugdächer								
Operative Gebarung									
SU 21 / 31	Summe Erträge / Einzahlungen operative Gebarung				0,00	0,00	0,00	0,00	0,00
1/813008-680000	Planmäßige Abschreibung		2226		24 000,00	24 000,00	23 972,79		
SU 22 / 32	Summe Aufwendungen / Auszahlungen operative Gebarung				24 000,00	24 000,00	23 972,79	0,00	0,00
SA 0 / SA 1	(0) Nettoergebnis (21 - 22) / (1) Geldfluss operative Gebarung (31 – 32)				-24 000,00	-24 000,00	-23 972,79	0,00	0,00
SA01	Saldo (01) Haushaltsrücklagen (230 - 240)				0,00	0,00	0,00	0,00	0,00
SA00	Saldo (00) Nettoergebnis nach Haushaltsrücklagen (Saldo 0 + Saldo 01)				-24 000,00	-24 000,00	-23 972,79		

	MVAG	VC QU	Ergebnisvoranschlag			Finanzierungsvoranschlag				
			EH	FH	VA 2026	VA 2025	RA 2024	VA 2026	VA 2025	RA 2024
Investive Gebarung										
SU 33			Summe Einzahlungen investive Gebarung					0,00	0,00	0,00
SU 34			Summe Auszahlungen investive Gebarung					0,00	0,00	0,00
SA2			Saldo (2) Geldfluss aus der Investiven Gebarung (33 – 34)					0,00	0,00	0,00
SA3			Saldo (3) Nettofinanzierungssaldo (Saldo 1 + Saldo 2)					0,00	0,00	0,00
Finanzierungstätigkeit										
SU 35			Summe Einzahlungen aus der Finanzierungstätigkeit					0,00	0,00	0,00
SU 36			Summe Auszahlungen aus der Finanzierungstätigkeit					0,00	0,00	0,00
SA4			Saldo (4) Geldfluss aus der Finanzierungstätigkeit (35 – 36)					0,00	0,00	0,00
SA5			Saldo (5) Geldfluss aus der voranschlagswirksamen Gebarung (Saldo 3 + Saldo 4)					0,00	0,00	0,00
813011 Projekt Mülltrennung mit BOKU										
Operative Gebarung										
SU 21 / 31			Summe Erträge / Einzahlungen operative Gebarung			0,00	0,00	0,00	0,00	0,00
1/813011-680000			Planmäßige Abschreibung	2226		2 200,00	2 200,00	2 134,03		
SU 22 / 32			Summe Aufwendungen / Auszahlungen operative Gebarung			2 200,00	2 200,00	2 134,03	0,00	0,00
SA 0 / SA 1			(0) Nettoergebnis (21 - 22) / (1) Geldfluss operative Gebarung (31 – 32)			-2 200,00	-2 200,00	-2 134,03	0,00	0,00
SA01			Saldo (01) Haushaltsrücklagen (230 - 240)			0,00	0,00	0,00	0,00	0,00
SA00			Saldo (00) Nettoergebnis nach Haushaltsrücklagen (Saldo 0 + Saldo 01)			-2 200,00	-2 200,00	-2 134,03		
Investive Gebarung										
SU 33			Summe Einzahlungen investive Gebarung					0,00	0,00	0,00
SU 34			Summe Auszahlungen investive Gebarung					0,00	0,00	0,00
SA2			Saldo (2) Geldfluss aus der Investiven Gebarung (33 – 34)					0,00	0,00	0,00
SA3			Saldo (3) Nettofinanzierungssaldo (Saldo 1 + Saldo 2)					0,00	0,00	0,00
Finanzierungstätigkeit										
SU 35			Summe Einzahlungen aus der Finanzierungstätigkeit					0,00	0,00	0,00
SU 36			Summe Auszahlungen aus der Finanzierungstätigkeit					0,00	0,00	0,00
SA4			Saldo (4) Geldfluss aus der Finanzierungstätigkeit (35 – 36)					0,00	0,00	0,00
SA5			Saldo (5) Geldfluss aus der voranschlagswirksamen Gebarung (Saldo 3 + Saldo 4)					0,00	0,00	0,00
813013 Wertstoffzentren										
Operative Gebarung										
2/813013+813001			Auflösung Investzuschuss WSZ aus Bund und Land	2127		13 000,00	13 000,00	12 956,64		
6/813013+899000			operative Investitionsbeiträge	2116	1		80 000,00			
SU 21 / 31			Summe Erträge / Einzahlungen operative Gebarung			13 000,00	93 000,00	12 956,64	0,00	0,00
1/813013-650000			Zinsen Sparkasse Darlehen WSZ - Fixzinssatz	2241	3241	25	8 500,00	8 800,00	9 778,44	8 500,00
									8 800,00	9 778,44

		MVAG		VC QU	Ergebnisvoranschlag			Finanzierungsvoranschlag		
		EH	FH		VA 2026	VA 2025	RA 2024	VA 2026	VA 2025	RA 2024
1/813013-650100	Zinsen Sparkasse Darlehen WSZ - 6-Monats Euribor	2241	3241	25	8 500,00	8 800,00	9 778,69	8 500,00	8 800,00	9 778,69
1/813013-650200	Zinsen Hypo Darlehen WSZ 2. Teil Fixzinssatz	2241	3241	25	6 600,00	6 900,00	7 465,12	6 600,00	6 900,00	7 465,12
1/813013-680000	Planmäßige Abschreibung	2226			462 000,00	457 400,00	461 344,19			
SU 22 / 32	Summe Aufwendungen / Auszahlungen operative Gebarung				485 600,00	481 900,00	488 366,44	23 600,00	24 500,00	27 022,25
SA 0 / SA 1	(0) Nettoergebnis (21 - 22) / (1) Geldfluss operative Gebarung (31 - 32)				-472 600,00	-388 900,00	-475 409,80	-23 600,00	-24 500,00	-27 022,25
6/813013+895001	Entnahmen von allgemeinen Haushaltsrücklagen	2301		1	3 575 000,00	30 000,00	315 310,00			
SA01	Saldo (01) Haushaltsrücklagen (230 - 240)				3 575 000,00	30 000,00	315 310,00	0,00	0,00	0,00
SA00	Saldo (00) Nettoergebnis nach Haushaltsrücklagen (Saldo 0 + Saldo 01)				3 102 400,00	-358 900,00	-160 099,80			
Investive Gebarung										
SU 33	Summe Einzahlungen investive Gebarung							0,00	0,00	0,00
5/813013-010000/3	WSZ Himberg - Pellendorf		3413	1				1 500 000,00	110 000,00	
5/813013-010000/7	Werstoffsammlezentrum Haslau/Maria Ellend		3413	1 40				2 000 000,00		13 000,00
5/813013-020000	Presscontainer für Karton		3414	1						302 310,00
5/813013-040000	Radlader Gerasdorf		3414	1				75 000,00		
SU 34	Summe Auszahlungen investive Gebarung							3 575 000,00	110 000,00	315 310,00
SA2	Saldo (2) Geldfluss aus der Investiven Gebarung (33 - 34)							-3 575 000,00	-110 000,00	-315 310,00
SA3	Saldo (3) Nettofinanzierungssaldo (Saldo 1 + Saldo 2)							-3 598 600,00	-134 500,00	-342 332,25
Finanzierungstätigkeit										
SU 35	Summe Einzahlungen aus der Finanzierungstätigkeit							0,00	0,00	0,00
1/813013-346000	Tilgung Sparkasse Darlehen WSZ - Fixzinssatz		3614	65				146 700,00	146 700,00	146 666,68
1/813013-346100	Tilgung Sparkasse Darlehen WSZ - 6-Monats Euribor		3614	65				146 700,00	146 700,00	146 666,68
1/813013-346200	Tilgung HYPO Darlehen WSZ 2. Teil Fixzinssatz		3614	65				131 000,00	131 000,00	130 431,50
SU 36	Summe Auszahlungen aus der Finanzierungstätigkeit							424 400,00	424 400,00	423 764,86
SA4	Saldo (4) Geldfluss aus der Finanzierungstätigkeit (35 - 36)							-424 400,00	-424 400,00	-423 764,86
SA5	Saldo (5) Geldfluss aus der voranschlagswirksamen Gebarung (Saldo 3 + Saldo 4)							-4 023 000,00	-558 900,00	-766 097,11
813018	Tierkörpersammelstellen									
Operative Gebarung										
SU 21 / 31	Summe Erträge / Einzahlungen operative Gebarung				0,00	0,00	0,00	0,00	0,00	0,00
1/813018-680000	Planmäßige Abschreibung	2226			16 700,00	16 700,00	16 656,72			
SU 22 / 32	Summe Aufwendungen / Auszahlungen operative Gebarung				16 700,00	16 700,00	16 656,72	0,00	0,00	0,00
SA 0 / SA 1	(0) Nettoergebnis (21 - 22) / (1) Geldfluss operative Gebarung (31 - 32)				-16 700,00	-16 700,00	-16 656,72	0,00	0,00	0,00
SA01	Saldo (01) Haushaltsrücklagen (230 - 240)				0,00	0,00	0,00	0,00	0,00	0,00

		MVAG		VC QU	Ergebnisvoranschlag			Finanzierungsvoranschlag		
		EH	FH		VA 2026	VA 2025	RA 2024	VA 2026	VA 2025	RA 2024
SA00	Saldo (00) Nettoergebnis nach Haushaltsrücklagen (Saldo 0 + Saldo 01)				-16 700,00	-16 700,00	-16 656,72			
Investive Gebarung										
SU 33	Summe Einzahlungen investive Gebarung							0,00	0,00	0,00
SU 34	Summe Auszahlungen investive Gebarung							0,00	0,00	0,00
SA2	Saldo (2) Geldfluss aus der Investiven Gebarung (33 – 34)							0,00	0,00	0,00
SA3	Saldo (3) Nettofinanzierungssaldo (Saldo 1 + Saldo 2)							0,00	0,00	0,00
Finanzierungstätigkeit										
SU 35	Summe Einzahlungen aus der Finanzierungstätigkeit							0,00	0,00	0,00
SU 36	Summe Auszahlungen aus der Finanzierungstätigkeit							0,00	0,00	0,00
SA4	Saldo (4) Geldfluss aus der Finanzierungstätigkeit (35 – 36)							0,00	0,00	0,00
SA5	Saldo (5) Geldfluss aus der voranschlagswirksamen Gebarung (Saldo 3 + Saldo 4)							0,00	0,00	0,00
813019	Interkommunale Zusammenarbeit									
Operative Gebarung										
6/813019+860000	FFG Enin Förderung (Bund)	2121	3121	1	185 000,00			185 000,00		
SU 21 / 31	Summe Erträge / Einzahlungen operative Gebarung				185 000,00	0,00	0,00	185 000,00	0,00	0,00
1/813019-680000	Planmäßige Abschreibung	2226			80 000,00	67 800,00	67 733,64			
SU 22 / 32	Summe Aufwendungen / Auszahlungen operative Gebarung				80 000,00	67 800,00	67 733,64	0,00	0,00	0,00
SA 0 / SA 1	(0) Nettoergebnis (21 - 22) / (1) Geldfluss operative Gebarung (31 – 32)				105 000,00	-67 800,00	-67 733,64	185 000,00	0,00	0,00
5/813019-795000	Zuweisungen an allgemeine Haushaltsrücklagen	2401		1	185 000,00					
SA01	Saldo (01) Haushaltsrücklagen (230 - 240)				-185 000,00	0,00	0,00	0,00	0,00	0,00
SA00	Saldo (00) Nettoergebnis nach Haushaltsrücklagen (Saldo 0 + Saldo 01)				-80 000,00	-67 800,00	-67 733,64			
Investive Gebarung										
SU 33	Summe Einzahlungen investive Gebarung							0,00	0,00	0,00
5/813019-040000	1 x E-Econic Müllfahrzeug		3414	1				572 500,00		
SU 34	Summe Auszahlungen investive Gebarung							572 500,00	0,00	0,00
SA2	Saldo (2) Geldfluss aus der Investiven Gebarung (33 – 34)							-572 500,00	0,00	0,00
SA3	Saldo (3) Nettofinanzierungssaldo (Saldo 1 + Saldo 2)							-387 500,00	0,00	0,00
Finanzierungstätigkeit										
SU 35	Summe Einzahlungen aus der Finanzierungstätigkeit							0,00	0,00	0,00
SU 36	Summe Auszahlungen aus der Finanzierungstätigkeit							0,00	0,00	0,00
SA4	Saldo (4) Geldfluss aus der Finanzierungstätigkeit (35 – 36)							0,00	0,00	0,00
SA5	Saldo (5) Geldfluss aus der voranschlagswirksamen Gebarung (Saldo 3 + Saldo 4)							-387 500,00	0,00	0,00

		MVAG		VC QU	Ergebnisvoranschlag			Finanzierungsvoranschlag		
		EH	FH		VA 2026	VA 2025	RA 2024	VA 2026	VA 2025	RA 2024
813100	Müllabfuhr									
Operative Gebarung										
2/813100+813000	Erträge aus der Auflösung von Investitionszuschüssen FFG(Bund)	2127			78 500,00					
2/813100+828000	interner Rückersatz für Müllabfuhr	2116	3116		1 723 900,00			1 723 900,00		
6/813100+860000	Förderung FFG/Enin E-Müllfahrzeuge	2121	3121	1		738 300,00			738 300,00	
6/813100+860100	Förderung FFG/Enin Infrastruktur (Ladestationen 40%)	2121	3121	1		77 700,00			77 700,00	
SU 21 / 31	Summe Erträge / Einzahlungen operative Gebarung				1 802 400,00	816 000,00	0,00	1 723 900,00	816 000,00	0,00
1/813100-400000	Arbeitskleidung Müllabfuhr	2221	3221		15 000,00	12 000,00		15 000,00	12 000,00	
1/813100-400001	Betriebsausstattung Müllabfuhr geringwertig (<= € 800)	2221	3221		15 000,00	4 000,00		15 000,00	4 000,00	
1/813100-452000	Treibstoffe	2221	3221		21 000,00	1 500,00		21 000,00	1 500,00	
1/813100-510000	Geldbezüge der Vertragsbediensteten der Verwaltung	2211	3211		140 000,00	75 700,00		140 000,00	75 700,00	
1/813100-511000	Geldbezüge der Vertragsbediensteten in handwerklicher Verwendung	2211	3211		700 600,00	150 500,00		700 600,00	150 500,00	
1/813100-580000	Dienstgeberbeiträge zum Ausgleichsfonds für Familienbeihilfen	2212	3212		34 100,00	8 300,00		34 100,00	8 300,00	
1/813100-582000	DGB Soz. Versicherung	2212	3212		180 000,00	45 700,00		180 000,00	45 700,00	
1/813100-588000	Kommunalsteuer	2212	3212		25 300,00	6 700,00		25 300,00	6 700,00	
1/813100-616100	Lizenzen Logistik/Tourenplaner (Infeo)	2224	3224		3 000,00	2 500,00		3 000,00	2 500,00	
1/813100-617000	Instandhaltung Müllfahrzeuge	2224	3224		12 000,00			12 000,00		
1/813100-631000	Telekommunikationsdienste	2222	3222		1 500,00	1 500,00		1 500,00	1 500,00	
1/813100-650000	Zinsen 4 x Müllfahrzeuge ELEKTRO	2241	3241		29 000,00	9 600,00		29 000,00	9 600,00	
1/813100-650100	Zinsen 2 x Müllfahrzeuge DIESEL	2241	3241		13 500,00	500,00		13 500,00	500,00	
1/813100-670000	Versicherung Müllfahrzeuge	2222	3222		118 400,00	115 000,00		118 400,00	115 000,00	
1/813100-680000	Planmäßige Abschreibung	2226			255 000,00	25 000,00				
1/813100-689000	Dotierung Investitionszuschüsse FFG	2226			190 500,00	796 700,00				
1/813100-710200	Mautgebühren Asfinag Müllfahrzeuge	2225	3225		1 500,00			1 500,00		
SU 22 / 32	Summe Aufwendungen / Auszahlungen operative Gebarung				1 755 400,00	1 255 200,00	0,00	1 309 900,00	433 500,00	0,00
SA 0 / SA 1	(0) Nettoergebnis (21 - 22) / (1) Geldfluss operative Gebarung (31 - 32)				47 000,00	-439 200,00	0,00	414 000,00	382 500,00	0,00
6/813100+895000	Entnahmen von allgemeinen Haushaltsrücklagen	2301		1		381 200,00				
5/813100-795000	Zuweisungen an allgemeine Haushaltsrücklagen	2401		1		816 000,00				
SA01	Saldo (01) Haushaltsrücklagen (230 - 240)				0,00	-434 800,00	0,00	0,00	0,00	0,00
SA00	Saldo (00) Nettoergebnis nach Haushaltsrücklagen (Saldo 0 + Saldo 01)				47 000,00	-874 000,00	0,00			
Investive Gebarung										
SU 33	Summe Einzahlungen investive Gebarung							0,00	0,00	0,00

		MVAG		VC QU	Ergebnisvoranschlag			Finanzierungsvoranschlag		
		EH	FH		VA 2026	VA 2025	RA 2024	VA 2026	VA 2025	RA 2024
5/813100-040000	1 x Mercedes Elektro-Econic mit Stummeraufbau Müllpresse	3414		1					2 290 000,00	
1/813100-040000	Ankauf Mercedes Vito MTW	3414						60 000,00		
5/813100-040001	2 x Mercedes Diesel-Econic mit Stummeraufbau Müllpresse	3414		1					710 700,00	
5/813100-042000/1	Ladestation Schwadorf für LKW innerbetrieblich	3415		1					53 500,00	
5/813100-042001	Infeo Software Logistik/Tourenplaner	3415		1					65 000,00	
SU 34	Summe Auszahlungen investive Gebarung							60 000,00	3 119 200,00	0,00
SA2	Saldo (2) Geldfluss aus der Investiven Gebarung (33 – 34)							-60 000,00	-3 119 200,00	0,00
SA3	Saldo (3) Nettofinanzierungssaldo (Saldo 1 + Saldo 2)							354 000,00	-2 736 700,00	0,00
Finanzierungstätigkeit										
6/813100+345100	Mietkauf Müllfahrzeuge Elektro	3512		1					1 375 700,00	
SU 35	Summe Einzahlungen aus der Finanzierungstätigkeit							0,00	1 375 700,00	0,00
1/813100-346000	Tilgung 4 x Müllfahrzeuge ELEKTRO	3614						290 000,00	783 500,00	
1/813100-346100	Tilgung 2 x Müllfahrzeuge DIESEL	3614						122 000,00	20 000,00	
SU 36	Summe Auszahlungen aus der Finanzierungstätigkeit							412 000,00	803 500,00	0,00
SA4	Saldo (4) Geldfluss aus der Finanzierungstätigkeit (35 – 36)							-412 000,00	572 200,00	0,00
SA5	Saldo (5) Geldfluss aus der voranschlagswirksamen Gebarung (Saldo 3 + Saldo 4)							-58 000,00	-2 164 500,00	0,00
819	Sonstige öffentliche Einrichtungen									
819000	verbandsweiter Datenschutzbeauftragter									
Operative Gebarung										
SU 21 / 31	Summe Erträge / Einzahlungen operative Gebarung				0,00	0,00	0,00	0,00	0,00	0,00
1/819000-728000	Entgelte für Leistungen Clever data	2225	3225	24	2 100,00	2 000,00	1 475,03	2 100,00	2 000,00	1 575,03
SU 22 / 32	Summe Aufwendungen / Auszahlungen operative Gebarung				2 100,00	2 000,00	1 475,03	2 100,00	2 000,00	1 575,03
SA 0 / SA 1	(0) Nettoergebnis (21 - 22) / (1) Geldfluss operative Gebarung (31 – 32)				-2 100,00	-2 000,00	-1 475,03	-2 100,00	-2 000,00	-1 575,03
SA01	Saldo (01) Haushaltsrücklagen (230 - 240)				0,00	0,00	0,00	0,00	0,00	0,00
SA00	Saldo (00) Nettoergebnis nach Haushaltsrücklagen (Saldo 0 + Saldo 01)				-2 100,00	-2 000,00	-1 475,03			
Investive Gebarung										
SU 33	Summe Einzahlungen investive Gebarung							0,00	0,00	0,00
SU 34	Summe Auszahlungen investive Gebarung							0,00	0,00	0,00
SA2	Saldo (2) Geldfluss aus der Investiven Gebarung (33 – 34)							0,00	0,00	0,00
SA3	Saldo (3) Nettofinanzierungssaldo (Saldo 1 + Saldo 2)							-2 100,00	-2 000,00	-1 575,03
Finanzierungstätigkeit										
SU 35	Summe Einzahlungen aus der Finanzierungstätigkeit							0,00	0,00	0,00
SU 36	Summe Auszahlungen aus der Finanzierungstätigkeit							0,00	0,00	0,00
SA4	Saldo (4) Geldfluss aus der Finanzierungstätigkeit (35 – 36)							0,00	0,00	0,00

		MVAG		VC QU	Ergebnisvoranschlag			Finanzierungsvoranschlag		
		EH	FH		VA 2026	VA 2025	RA 2024	VA 2026	VA 2025	RA 2024
SA5	Saldo (5) Geldfluss aus der voranschlagswirksamen Gebarung (Saldo 3 + Saldo 4)							-2 100,00	-2 000,00	-1 575,03
82	Betriebsähnliche Einrichtungen und Betriebe									
820	Wirtschaftshöfe									
820000	Wirtschaftshof									
Operative Gebarung										
2/820000+810000	Leistungsverrechnung Wirtschaftshof allgemein	2114	3114	13	215 000,00	230 000,00	250 438,14	215 000,00	230 000,00	250 438,14
2/820000+810210	Mülltonnenreinigung	2114	3114	13	35 000,00	41 000,00	38 741,42	35 000,00	41 000,00	37 942,80
2/820000+810300	Leistungen Containerservice	2114	3114	13	7 000,00	7 000,00	7 980,00	7 000,00	7 000,00	7 980,00
2/820000+810400	Containertransporte WSZ/ASZ Holz	2114	3114	13	66 000,00	66 000,00	93 240,00	66 000,00	66 000,00	93 240,00
2/820000+810500	Containertransporte WSZ/ASZ Hartplastik	2114	3114	13	12 000,00	12 000,00	15 625,00	12 000,00	12 000,00	15 625,00
2/820000+810600	Containertransporte Verwerter Hartplastik	2114	3114	13	7 000,00	7 000,00	10 105,00	7 000,00	7 000,00	10 105,00
2/820000+811100	Miete ReUseShop	2115	3115	14	21 400,00	21 400,00	19 786,80	21 400,00	21 400,00	19 786,80
2/820000+811200	Miete Presscontainer	2115	3115	14	3 000,00	3 000,00	3 300,00	3 000,00	3 000,00	3 300,00
2/820000+817200	Erträge aus der Auflösung von sonstigen Rückstellungen	2117			22 300,00		22 221,34			
2/820000+828000	Rückersätze von Ausgaben	2116	3116	18	100,00	100,00		100,00	100,00	
2/820000+829000	Sonstige Erträge	2116	3116		100,00		4 750,00	100,00		4 750,00
2/820000+860000	AMS Förderung	2121	3121			4 000,00			4 000,00	
SU 21 / 31	Summe Erträge / Einzahlungen operative Gebarung				388 900,00	391 500,00	466 187,70	366 600,00	391 500,00	443 167,74
1/820000-400000	Arbeitskleidung Wirtschaftshofmitarbeiter	2221	3221	23	12 500,00	11 500,00	11 158,52	12 500,00	11 500,00	11 242,65
1/820000-400001	Amtsausstattung und Werkzeuge geringwertig (<= € 800)	2221	3221	23	36 000,00	36 000,00	48 477,74	36 000,00	36 000,00	51 061,52
1/820000-452000	Treibstoffverbrauch	2221	3221	23	90 000,00	80 000,00	65 714,55	90 000,00	80 000,00	59 371,32
1/820000-452100	Ad-Blue	2221	3221	23	1 000,00	1 000,00	540,00	1 000,00	1 000,00	540,00
1/820000-454000	Reinigungsmittel	2221	3221	23	3 000,00	3 700,00	5 427,09	3 000,00	3 700,00	6 424,02
1/820000-459000	Sonstige Verbrauchsgüter	2221	3221	23	8 500,00	8 500,00	2 718,83	8 500,00	8 500,00	2 577,76
1/820000-510000	Geldbezüge der Vertragsbediensteten der Verwaltung	2211	3211	20	88 600,00	87 000,00	81 787,54	88 600,00	87 000,00	81 950,34
1/820000-511000	Geldbezüge der ganzjährig beschäftigten Arbeiter	2211	3211	20	833 500,00	753 400,00	656 530,52	833 500,00	753 400,00	656 487,97
1/820000-566000	Zuwendungen aus Anlass von Dienstjubiläen	2212	3212	20	200,00	200,00		200,00	200,00	
1/820000-580000	Familienlastenausgleichsfonds	2212	3212	20	32 600,00	30 700,00	24 602,70	32 600,00	30 700,00	24 602,70
1/820000-582000	DGB Soz. Versicherung	2212	3212	20	196 600,00	179 300,00	156 974,05	196 600,00	179 300,00	145 757,98
1/820000-588000	Kommunalsteuer	2212	3212	20	27 700,00	26 200,00	21 900,52	27 700,00	26 200,00	20 230,60
1/820000-591000	Dotierung von Rückstellungen für Abfertigungen	2214			1 000,00	1 000,00				

		MVAG		VC QU	Ergebnisvoranschlag			Finanzierungsvoranschlag		
		EH	FH		VA 2026	VA 2025	RA 2024	VA 2026	VA 2025	RA 2024
1/820000-592000	Dotierung von Rückstellungen für Jubiläumszuwendungen	2214			4 500,00	12 500,00				
1/820000-600000	Strom	2222	3222	24	28 300,00	28 000,00	21 913,91	28 300,00	28 000,00	21 913,91
1/820000-614000	Instandhaltung von WH-Gebäude	2224	3224	24	40 400,00	40 000,00	20 668,01	40 400,00	40 000,00	21 483,98
1/820000-614001	Wartungsverträge Wirtschaftshof neu	2224	3224	24		13 000,00	9 150,35		13 000,00	14 439,84
1/820000-614100	Instandsetzung WH-Gebäude alt	2224	3224	24	10 100,00	62 000,00	1 253,49	10 100,00	62 000,00	1 253,49
1/820000-616000	Instandhaltung von Maschinen und maschinelle Anlagen	2224	3224	24	35 400,00	35 000,00	29 669,65	35 400,00	35 000,00	29 669,65
1/820000-617000	Instandhaltung von Fahrzeugen	2224	3224	24	65 700,00	65 000,00	66 879,12	65 700,00	65 000,00	66 825,52
1/820000-620000	Restmüllents. WiHof	2222	3222	24	500,00	1 000,00	234,51	500,00	1 000,00	311,51
1/820000-620100	Biomüllents WiHof	2222	3222	24	500,00	500,00		500,00	500,00	
1/820000-620202	Altpapierents. WiHof	2222	3222	24	100,00	100,00		100,00	100,00	
1/820000-631000	Telefongebühren	2222	3222	24	5 000,00	5 500,00	5 470,26	5 000,00	5 500,00	5 470,26
1/820000-650000	Zinsen Leasing Mülltonnenwaschanlage	2241	3241	25		1 900,00	1 959,18		1 900,00	1 959,18
1/820000-659000	Spesen Leasing Maschine	2244	3244	24		100,00	36,00		100,00	36,00
1/820000-670000	KFZ - Versicherungen	2222	3222	24	130 000,00	150 000,00	67 643,82	130 000,00	150 000,00	117 826,17
1/820000-670010	Gesamtversicherung Wirtschaftshof	2222	3222	24	25 800,00	25 000,00	11 950,17	25 800,00	25 000,00	11 950,17
1/820000-670011	Versicherung Tonnenwaschanlage	2222	3222	24		8 000,00	8 947,20		8 000,00	8 947,20
1/820000-680000	Planmäßige Abschreibung	2226			26 000,00	26 000,00	24 811,32			
1/820000-710100	KFZ - Steuer LKW	2225	3225	24	5 500,00	5 200,00	4 515,60	5 500,00	5 200,00	4 515,60
1/820000-710200	Mautgebühren Asfinag LKW - Wirtschaftshof	2225	3225	24	8 200,00	8 100,00	5 913,75	8 200,00	8 100,00	5 953,85
1/820000-711500	Betriebskosten Wirtschaftshof	2225	3225	24	24 700,00	24 500,00	19 561,19	24 700,00	24 500,00	19 648,19
1/820000-724000	Reisediäten WH	2225	3225	24	1 500,00	22 400,00	24 724,52	1 500,00	22 400,00	24 724,52
1/820000-726000	Wirtschaftskammerbeitrag	2225	3225		200,00	200,00		200,00	200,00	
1/820000-728100	Reinigungsdienst	2225	3225	24	2 500,00	2 500,00	1 250,00	2 500,00	2 500,00	1 250,00
1/820000-728300	Hauseigene Containerentsorgung	2225	3225	24	4 900,00	4 900,00	3 830,71	4 900,00	4 900,00	3 965,49
1/820000-729100	Vergütung zugekaufte Dienstleistung	2225	3225	20	500,00	500,00		500,00	500,00	
1/820000-757000	Schulungen	2234	3234	27	12 000,00	15 000,00	17 435,54	12 000,00	15 000,00	17 435,54
SU 22 / 32	Summe Aufwendungen / Auszahlungen operative Gebarung				1 763 500,00	1 775 400,00	1 423 650,36	1 732 000,00	1 735 900,00	1 439 826,93
SA 0 / SA 1	(0) Nettoergebnis (21 - 22) / (1) Geldfluss operative Gebarung (31 - 32)				-1 374 600,00	-1 383 900,00	-957 462,66	-1 365 400,00	-1 344 400,00	-996 659,19
SA01	Saldo (01) Haushaltsrücklagen (230 - 240)				0,00	0,00	0,00	0,00	0,00	0,00
SA00	Saldo (00) Nettoergebnis nach Haushaltsrücklagen (Saldo 0 + Saldo 01)				-1 374 600,00	-1 383 900,00	-957 462,66			
Investive Gebarung										
SU 33	Summe Einzahlungen investive Gebarung							0,00	0,00	0,00
1/820000-010000	Gebäude Errichtung/Ausbau		3413	2 40						8 666,90
1/820000-030000	Werkzeuge und sonstige Erzeugungshilfsmittel		3414	2 41				39 000,00	39 000,00	1 504,30
1/820000-040000	Anhänger (PKW)		3414					48 900,00	17 900,00	27 700,00

		MVAG		VC QU	Ergebnisvoranschlag			Finanzierungsvoranschlag				
		EH	FH		VA 2026	VA 2025	RA 2024	VA 2026	VA 2025	RA 2024		
1/820000-042000	Amtsausstattung			3415	2	41						6 118,04
SU 34	Summe Auszahlungen investive Gebarung								87 900,00	56 900,00		43 989,24
SA2	Saldo (2) Geldfluss aus der Investiven Gebarung (33 – 34)								-87 900,00	-56 900,00		-43 989,24
SA3	Saldo (3) Nettofinanzierungssaldo (Saldo 1 + Saldo 2)								-1 453 300,00	-1 401 300,00		-1 040 648,43
Finanzierungstätigkeit												
SU 35	Summe Einzahlungen aus der Finanzierungstätigkeit								0,00	0,00		0,00
1/820000-310000	Leasing Mülltonnenwaschanlage			3615							25 300,00	25 214,28
SU 36	Summe Auszahlungen aus der Finanzierungstätigkeit								0,00	25 300,00		25 214,28
SA4	Saldo (4) Geldfluss aus der Finanzierungstätigkeit (35 – 36)								0,00	-25 300,00		-25 214,28
SA5	Saldo (5) Geldfluss aus der voranschlagswirksamen Gebarung (Saldo 3 + Saldo 4)								-1 453 300,00	-1 426 600,00		-1 065 862,71
820016	Wirtschaftshof											
Operative Gebarung												
2/820016+811000	Miete Wirtschaftshof alt, Am Sportplatz 28, 2432 Schwadorf	2115	3115	14	29 700,00	29 700,00	31 320,15	29 700,00	29 700,00			36 276,25
2/820016+811100	Betriebskostenersatz für Wirtschaftshof alt, Am Sportplatz 28, 2432 Schwadorf	2115	3115	14	17 000,00	17 800,00	24 040,83	17 000,00	17 800,00			25 740,83
2/820016+813000	Auflösung Investzuschuss Wirtschaftshof aus Rückstellung	2127			1 500,00	1 500,00	1 500,00					
6/820016+871100	Förderung Land Niederösterreich	2121	3121	1 33		40 300,00				40 300,00		
SU 21 / 31	Summe Erträge / Einzahlungen operative Gebarung				48 200,00	89 300,00	56 860,98	46 700,00	87 800,00			62 017,08
1/820016-650000	Zinsen Sparkasse Darlehen Halle Neu - Fixzinssatz	2241	3241	25	6 700,00	6 500,00	7 319,04	6 700,00	6 500,00			7 319,04
1/820016-650100	Zinsen Sparkasse Darlehen Halle Neu - 6-Monats Euribor	2241	3241	25	6 700,00	6 500,00	7 319,04	6 700,00	6 500,00			7 319,04
1/820016-650200	Zinsen WH - Ausbau	2241	3241	25	112 500,00	109 000,00		112 500,00	109 000,00			
1/820016-650300	Zinsen Halle 3 mit Büroanteil	2241	3241		145 000,00			145 000,00				
1/820016-650400	Zinsen Ratenkauf Sortierbagger	2241	3241		8 000,00			8 000,00				
1/820016-680000	Planmäßige Abschreibung	2226			382 800,00	370 900,00	376 508,30					
1/820016-710000	Vorsteuerberichtigung Vermietung	2225	3225	24	6 100,00	5 900,00	5 873,22	6 100,00	5 900,00			5 873,22
1/820016-728500	Betriebskosten Wirtschaftshof alt	2225	3225	24	20 600,00	20 000,00	18 462,28	20 600,00	20 000,00			20 911,09
SU 22 / 32	Summe Aufwendungen / Auszahlungen operative Gebarung				688 400,00	518 800,00	415 481,88	305 600,00	147 900,00			41 422,39
SA 0 / SA 1	(0) Nettoergebnis (21 - 22) / (1) Geldfluss operative Gebarung (31 – 32)				-640 200,00	-429 500,00	-358 620,90	-258 900,00	-60 100,00			20 594,69
6/820016+895001	Entnahmen von allgemeinen Haushaltsrücklagen	2301		1	364 400,00	105 700,00	1 310 642,65					
SA01	Saldo (01) Haushaltsrücklagen (230 - 240)				364 400,00	105 700,00	1 310 642,65	0,00	0,00			0,00
SA00	Saldo (00) Nettoergebnis nach Haushaltsrücklagen (Saldo 0 + Saldo 01)				-275 800,00	-323 800,00	952 021,75					
Investive Gebarung												
SU 33	Summe Einzahlungen investive Gebarung								0,00	0,00		0,00
5/820016-010000	Flugdach 2			3413	1	40						1 650,00

		MVAG		VC QU	Ergebnisvoranschlag			Finanzierungsvoranschlag		
		EH	FH		VA 2026	VA 2025	RA 2024	VA 2026	VA 2025	RA 2024
5/820016-010001	Lagerhalle mit Büroanteil Industriestraße 2	3413	1	40				4 950 000,00		804 174,65
5/820016-020000	Sortierbagger elektrisch Leitungsgebunden und Stromaggregate	3414	1	41				480 000,00		
5/820016-040000	LKW Absetzkipper	3414	1				216 200,00			497 968,00
5/820016-040001	LKW Kranwagen	3414	1				148 200,00			
5/820016-042000	Ausstattung Besucherzentrum	3415	1	41						6 850,00
5/820016-042002	Werksküche samt Möbel und Geräte	3415	1					156 000,00		
SU 34	Summe Auszahlungen investive Gebarung							364 400,00	5 586 000,00	1 310 642,65
SA2	Saldo (2) Geldfluss aus der Investiven Gebarung (33 – 34)							-364 400,00	-5 586 000,00	-1 310 642,65
SA3	Saldo (3) Nettofinanzierungssaldo (Saldo 1 + Saldo 2)							-623 300,00	-5 646 100,00	-1 290 047,96
Finanzierungstätigkeit										
6/820016+345000	Darlehen Dritte	3512	1	55				5 000 000,00		
SU 35	Summe Einzahlungen aus der Finanzierungstätigkeit							0,00	5 000 000,00	0,00
1/820016-346000	Tilgung Sparkasse Darlehen Halle Neu - Fixzinssatz	3614		65				133 400,00	133 400,00	133 333,34
1/820016-346100	Tilgung Sparkasse Darlehen Halle Neu - 6-Monats Euribor	3614		65				133 400,00	133 400,00	133 333,34
1/820016-346300	Tilgung Halle 3 mit Büroanteil	3614						256 400,00		
1/820016-346400	Tilgung Ratenkauf Sortierbagger	3614						76 100,00	96 000,00	
SU 36	Summe Auszahlungen aus der Finanzierungstätigkeit							599 300,00	362 800,00	266 666,68
SA4	Saldo (4) Geldfluss aus der Finanzierungstätigkeit (35 – 36)							-599 300,00	4 637 200,00	-266 666,68
SA5	Saldo (5) Geldfluss aus der voranschlagswirksamen Gebarung (Saldo 3 + Saldo 4)							-1 222 600,00	-1 008 900,00	-1 556 714,64

		MVAG VC QU			Ergebnisvoranschlag			Finanzierungsvoranschlag		
		EH	FH		VA 2026	VA 2025	RA 2024	VA 2026	VA 2025	RA 2024
9 Finanzwirtschaft										
91	Kapitalvermögen und Stiftungen ohne eigene Rechtspersönlichkeit									
910	Geldverkehr									
910000	Geldverkehr									
Operative Gebarung										
2/910000+823000	Zinsen der Giro- u. Sparbücher	2131	3131	14	30 000,00	35 000,00	174,66	30 000,00	35 000,00	174,66
2/910000+823100	Zinserträge Ratenzahlung	2131	3131	14	500,00	500,00	1 188,90	500,00	500,00	391,55
2/910000+828000	Rückersätze von Ausgaben	2116	3116	18	200,00	200,00	222,59	200,00	200,00	212,96
SU 21 / 31	Summe Erträge / Einzahlungen operative Gebarung				30 700,00	35 700,00	1 586,15	30 700,00	35 700,00	779,17
1/910000-659000	Geldverkehrsspesen	2244	3244	24	22 000,00	22 000,00	16 298,55	22 000,00	22 000,00	16 298,55
1/910000-659100	Rundungsdifferenzen Centausgleich	2244	3244	24			0,01			0,01
1/910000-710000	Kapitalertragssteuer	2225	3225	24	2 100,00	2 000,00	92 393,10	2 100,00	2 000,00	92 393,10
SU 22 / 32	Summe Aufwendungen / Auszahlungen operative Gebarung				24 100,00	24 000,00	108 691,66	24 100,00	24 000,00	108 691,66
SA 0 / SA 1	(0) Nettoergebnis (21 - 22) / (1) Geldfluss operative Gebarung (31 - 32)				6 600,00	11 700,00	-107 105,51	6 600,00	11 700,00	-107 912,49
SA01	Saldo (01) Haushaltsrücklagen (230 - 240)				0,00	0,00	0,00	0,00	0,00	0,00
SA00	Saldo (00) Nettoergebnis nach Haushaltsrücklagen (Saldo 0 + Saldo 01)				6 600,00	11 700,00	-107 105,51			
Investive Gebarung										
SU 33	Summe Einzahlungen investive Gebarung							0,00	0,00	0,00
SU 34	Summe Auszahlungen investive Gebarung							0,00	0,00	0,00
SA2	Saldo (2) Geldfluss aus der Investiven Gebarung (33 - 34)							0,00	0,00	0,00
SA3	Saldo (3) Nettofinanzierungssaldo (Saldo 1 + Saldo 2)							6 600,00	11 700,00	-107 912,49
Finanzierungstätigkeit										
SU 35	Summe Einzahlungen aus der Finanzierungstätigkeit							0,00	0,00	0,00
SU 36	Summe Auszahlungen aus der Finanzierungstätigkeit							0,00	0,00	0,00
SA4	Saldo (4) Geldfluss aus der Finanzierungstätigkeit (35 - 36)							0,00	0,00	0,00
SA5	Saldo (5) Geldfluss aus der voranschlagswirksamen Gebarung (Saldo 3 + Saldo 4)							6 600,00	11 700,00	-107 912,49
912	Rücklagen (soweit nicht aufteilbar)									
912000	Kapitalvermögen Rücklagen									
Operative Gebarung										
2/912000+823100	Zinsen der allgemeinen Rücklagen	2131	3131	14	500,00	2 000,00	311 892,84	500,00	2 000,00	311 892,84
SU 21 / 31	Summe Erträge / Einzahlungen operative Gebarung				500,00	2 000,00	311 892,84	500,00	2 000,00	311 892,84
SU 22 / 32	Summe Aufwendungen / Auszahlungen operative Gebarung				0,00	0,00	0,00	0,00	0,00	0,00
SA 0 / SA 1	(0) Nettoergebnis (21 - 22) / (1) Geldfluss operative Gebarung (31 - 32)				500,00	2 000,00	311 892,84	500,00	2 000,00	311 892,84
SA01	Saldo (01) Haushaltsrücklagen (230 - 240)				0,00	0,00	0,00	0,00	0,00	0,00
SA00	Saldo (00) Nettoergebnis nach Haushaltsrücklagen (Saldo 0 + Saldo 01)				500,00	2 000,00	311 892,84			

		MVAG		VC QU	Ergebnisvoranschlag			Finanzierungsvoranschlag		
		EH	FH		VA 2026	VA 2025	RA 2024	VA 2026	VA 2025	RA 2024
Investive Gebarung										
SU 33	Summe Einzahlungen investive Gebarung							0,00	0,00	0,00
SU 34	Summe Auszahlungen investive Gebarung							0,00	0,00	0,00
SA2	Saldo (2) Geldfluss aus der Investiven Gebarung (33 – 34)							0,00	0,00	0,00
SA3	Saldo (3) Nettofinanzierungssaldo (Saldo 1 + Saldo 2)							500,00	2 000,00	311 892,84
Finanzierungstätigkeit										
SU 35	Summe Einzahlungen aus der Finanzierungstätigkeit							0,00	0,00	0,00
SU 36	Summe Auszahlungen aus der Finanzierungstätigkeit							0,00	0,00	0,00
SA4	Saldo (4) Geldfluss aus der Finanzierungstätigkeit (35 – 36)							0,00	0,00	0,00
SA5	Saldo (5) Geldfluss aus der voranschlagswirksamen Gebarung (Saldo 3 + Saldo 4)							500,00	2 000,00	311 892,84
913	Wertpapiere									
913000	Ankauf/Verkauf Wertpapiere									
Operative Gebarung										
2/913000+822000	Dividende aus Fondsanteilen	2135	3135	14	500,00	500,00	482,56	500,00	500,00	482,56
SU 21 / 31	Summe Erträge / Einzahlungen operative Gebarung				500,00	500,00	482,56	500,00	500,00	482,56
1/913000-729000	Gegenverrechnung Nbw 2/913+085	2225	3225	24	50 000,00	50 000,00		50 000,00	50 000,00	
SU 22 / 32	Summe Aufwendungen / Auszahlungen operative Gebarung				50 000,00	50 000,00	0,00	50 000,00	50 000,00	0,00
SA 0 / SA 1	(0) Nettoergebnis (21 - 22) / (1) Geldfluss operative Gebarung (31 – 32)				-49 500,00	-49 500,00	482,56	-49 500,00	-49 500,00	482,56
SA01	Saldo (01) Haushaltsrücklagen (230 - 240)				0,00	0,00	0,00	0,00	0,00	0,00
SA00	Saldo (00) Nettoergebnis nach Haushaltsrücklagen (Saldo 0 + Saldo 01)				-49 500,00	-49 500,00	482,56			
Investive Gebarung										
SU 33	Summe Einzahlungen investive Gebarung							0,00	0,00	0,00
SU 34	Summe Auszahlungen investive Gebarung							0,00	0,00	0,00
SA2	Saldo (2) Geldfluss aus der Investiven Gebarung (33 – 34)							0,00	0,00	0,00
SA3	Saldo (3) Nettofinanzierungssaldo (Saldo 1 + Saldo 2)							-49 500,00	-49 500,00	482,56
Finanzierungstätigkeit										
2/913000+085000	Verkauf Anlagewertpapiere		3550	50						1 030 000,00
SU 35	Summe Einzahlungen aus der Finanzierungstätigkeit							0,00	0,00	1 030 000,00
SU 36	Summe Auszahlungen aus der Finanzierungstätigkeit							0,00	0,00	0,00
SA4	Saldo (4) Geldfluss aus der Finanzierungstätigkeit (35 – 36)							0,00	0,00	1 030 000,00
SA5	Saldo (5) Geldfluss aus der voranschlagswirksamen Gebarung (Saldo 3 + Saldo 4)							-49 500,00	-49 500,00	1 030 482,56

		MVAG		VC QU	Ergebnisvoranschlag			Finanzierungsvoranschlag		
		EH	FH		VA 2026	VA 2025	RA 2024	VA 2026	VA 2025	RA 2024
92	Öffentliche Abgaben									
920	Ausschließliche Gemeindeabgaben									
920000	Ausschließliche Gemeindeabgaben									
Operative Gebarung										
2/920000+828000	Rückersätze Gerichtskosten	2116	3116	18	2 000,00	2 000,00	4 122,40	2 000,00	2 000,00	1 660,76
2/920000+849000/1	Nebenansprüche gemäß BAO i.g.F. Ebergassing	2111	3111	10	300,00	300,00	441,00	300,00	300,00	375,42
2/920000+849000/2	Nebenansprüche gemäß BAO i.g.F. Gramatneusiedl	2111	3111	10	200,00	200,00	515,93	200,00	200,00	412,76
2/920000+849000/3	Nebenansprüche gemäß BAO i.g.F. Himberg	2111	3111	10	600,00	600,00	1 681,97	600,00	600,00	1 639,43
2/920000+849000/4	Nebenansprüche gemäß BAO i.g.F. Klein-Neusiedl	2111	3111	10	100,00	100,00	72,00	100,00	100,00	63,00
2/920000+849000/5	Nebenansprüche gemäß BAO i.g.F. Leopoldsdorf	2111	3111	10	300,00	300,00	609,05	300,00	300,00	550,05
2/920000+849000/6	Nebenansprüche gemäß BAO i.g.F. Lanzendorf	2111	3111	10	100,00	100,00	197,08	100,00	100,00	201,00
2/920000+849000/7	Nebenansprüche gemäß BAO i.g.F. Haslau/Ma. Ellend	2111	3111	10	200,00	200,00	418,42	200,00	200,00	360,48
2/920000+849000/8	Nebenansprüche gemäß BAO i.g.F. Maria Lanzendorf	2111	3111	10	100,00	100,00	193,27	100,00	100,00	199,94
2/920000+849000/9	Nebenansprüche gemäß BAO i.g.F. Moosbrunn	2111	3111	10	100,00	100,00	211,80	100,00	100,00	156,00
2/920000+849000/10	Nebenansprüche gemäß BAO i.g.F. Rauchenwarth	2111	3111	10	100,00	100,00	102,00	100,00	100,00	99,00
2/920000+849000/11	Nebenansprüche gemäß BAO i.g.F. Schwadorf	2111	3111	10	100,00	100,00	319,61	100,00	100,00	213,34
2/920000+849000/12	Nebenansprüche gemäß BAO i.g.F. Schwechat	2111	3111	10	600,00	600,00	1 831,88	600,00	600,00	1 519,06
2/920000+849000/13	Nebenansprüche gemäß BAO i.g.F. Zwölfaxing	2111	3111	10	100,00	100,00	255,97	100,00	100,00	204,97
2/920000+849000/14	Nebenansprüche gemäß BAO i.g.F. Fischamend	2111	3111	10	400,00	400,00	444,08	400,00	400,00	420,08
2/920000+849000/15	Nebenansprüche gemäß BAO i.g.F. Gerasdorf	2111	3111	10	1 000,00	1 000,00	-215,27	1 000,00	1 000,00	-444,38
SU 21 / 31	Summe Erträge / Einzahlungen operative Gebarung				6 300,00	6 300,00	11 201,19	6 300,00	6 300,00	7 630,91
1/920000-640000	Rechtskosten Kosten d. Abgabeneinhebung	2222	3222	24	3 000,00	5 000,00	2 878,00	3 000,00	5 000,00	2 878,00
1/920000-728500	Ausgleichstaxe gemäß §9 des Behinderteneinstellungsgesetz	2225	3225	24	500,00	1 100,00		500,00	1 100,00	
SU 22 / 32	Summe Aufwendungen / Auszahlungen operative Gebarung				3 500,00	6 100,00	2 878,00	3 500,00	6 100,00	2 878,00
SA 0 / SA 1	(0) Nettoergebnis (21 - 22) / (1) Geldfluss operative Gebarung (31 - 32)				2 800,00	200,00	8 323,19	2 800,00	200,00	4 752,91

	MVAG	VC QU	Ergebnisvoranschlag			Finanzierungsvoranschlag				
			EH	FH	VA 2026	VA 2025	RA 2024	VA 2026	VA 2025	RA 2024
SA01		Saldo (01) Haushaltsrücklagen (230 - 240)			0,00	0,00	0,00	0,00	0,00	0,00
SA00		Saldo (00) Nettoergebnis nach Haushaltsrücklagen (Saldo 0 + Saldo 01)			2 800,00	200,00	8 323,19			
Investive Gebarung										
SU 33		Summe Einzahlungen investive Gebarung						0,00	0,00	0,00
SU 34		Summe Auszahlungen investive Gebarung						0,00	0,00	0,00
SA2		Saldo (2) Geldfluss aus der Investiven Gebarung (33 – 34)						0,00	0,00	0,00
SA3		Saldo (3) Nettofinanzierungssaldo (Saldo 1 + Saldo 2)						2 800,00	200,00	4 752,91
Finanzierungstätigkeit										
SU 35		Summe Einzahlungen aus der Finanzierungstätigkeit						0,00	0,00	0,00
SU 36		Summe Auszahlungen aus der Finanzierungstätigkeit						0,00	0,00	0,00
SA4		Saldo (4) Geldfluss aus der Finanzierungstätigkeit (35 – 36)						0,00	0,00	0,00
SA5		Saldo (5) Geldfluss aus der voranschlagswirksamen Gebarung (Saldo 3 + Saldo 4)						2 800,00	200,00	4 752,91
98 Haushaltsausgleich										
980		Verrechnung zwischen operativer Gebarung und Projekten								
980000		Verrechnung zwischen operativer Gebarung und Projekten								
Operative Gebarung										
SU 21 / 31		Summe Erträge / Einzahlungen operative Gebarung			0,00	0,00	0,00	0,00	0,00	0,00
1/980000-799000		operative Investitionsbeiträge 2225			35 000,00	909 000,00				
SU 22 / 32		Summe Aufwendungen / Auszahlungen operative Gebarung			35 000,00	909 000,00	0,00	0,00	0,00	0,00
SA 0 / SA 1		(0) Nettoergebnis (21 - 22) / (1) Geldfluss operative Gebarung (31 – 32)			-35 000,00	-909 000,00	0,00	0,00	0,00	0,00
SA01		Saldo (01) Haushaltsrücklagen (230 - 240)			0,00	0,00	0,00	0,00	0,00	0,00
SA00		Saldo (00) Nettoergebnis nach Haushaltsrücklagen (Saldo 0 + Saldo 01)			-35 000,00	-909 000,00	0,00			
Investive Gebarung										
SU 33		Summe Einzahlungen investive Gebarung						0,00	0,00	0,00
SU 34		Summe Auszahlungen investive Gebarung						0,00	0,00	0,00
SA2		Saldo (2) Geldfluss aus der Investiven Gebarung (33 – 34)						0,00	0,00	0,00
SA3		Saldo (3) Nettofinanzierungssaldo (Saldo 1 + Saldo 2)						0,00	0,00	0,00
Finanzierungstätigkeit										
SU 35		Summe Einzahlungen aus der Finanzierungstätigkeit						0,00	0,00	0,00
SU 36		Summe Auszahlungen aus der Finanzierungstätigkeit						0,00	0,00	0,00
SA4		Saldo (4) Geldfluss aus der Finanzierungstätigkeit (35 – 36)						0,00	0,00	0,00
SA5		Saldo (5) Geldfluss aus der voranschlagswirksamen Gebarung (Saldo 3 + Saldo 4)						0,00	0,00	0,00

	MVAG	VC QU	Ergebnisvoranschlag			Finanzierungsvoranschlag			
			EH	FH	VA 2026	VA 2025	RA 2024	VA 2026	VA 2025
981	Haushaltsausgleich durch Rücklagen								
981000	Rücklagen- Zuweisung/Entnahme für lfd. Haushalt								
Operative Gebarung									
SU 21 / 31	Summe Erträge / Einzahlungen operative Gebarung				0,00	0,00	0,00	0,00	0,00
SU 22 / 32	Summe Aufwendungen / Auszahlungen operative Gebarung				0,00	0,00	0,00	0,00	0,00
SA 0 / SA 1	(0) Nettoergebnis (21 - 22) / (1) Geldfluss operative Gebarung (31 - 32)				0,00	0,00	0,00	0,00	0,00
2/981000+895001	Entnahmen von allgemeinen Haushaltsrücklagen	2301			7 000 000,00		11 393 593,27		
1/981000-795001	Zuweisung an allgemeine Haushaltsrücklagen	2401	1 250 000,00	6 800 000,00			14 816 373,20		
SA01	Saldo (01) Haushaltsrücklagen (230 - 240)		-1 250 000,00	200 000,00	-3 422 779,93		0,00	0,00	0,00
SA00	Saldo (00) Nettoergebnis nach Haushaltsrücklagen (Saldo 0 + Saldo 01)		-1 250 000,00	200 000,00	-3 422 779,93				
Investive Gebarung									
SU 33	Summe Einzahlungen investive Gebarung						0,00	0,00	0,00
SU 34	Summe Auszahlungen investive Gebarung						0,00	0,00	0,00
SA2	Saldo (2) Geldfluss aus der Investiven Gebarung (33 - 34)						0,00	0,00	0,00
SA3	Saldo (3) Nettofinanzierungssaldo (Saldo 1 + Saldo 2)						0,00	0,00	0,00
Finanzierungstätigkeit									
SU 35	Summe Einzahlungen aus der Finanzierungstätigkeit						0,00	0,00	0,00
SU 36	Summe Auszahlungen aus der Finanzierungstätigkeit						0,00	0,00	0,00
SA4	Saldo (4) Geldfluss aus der Finanzierungstätigkeit (35 - 36)						0,00	0,00	0,00
SA5	Saldo (5) Geldfluss aus der voranschlagswirksamen Gebarung (Saldo 3 + Saldo 4)						0,00	0,00	0,00
99	Jahresergebnis, Übergabe und Übernahme des Jahresergebnisses, Abwicklung der Vorjahre								
990	Überschüsse und Abgänge (soweit nicht zugeordnet)								
990000	Überschüsse und Abgänge (soweit nicht zugeordnet)								
Operative Gebarung									
SU 21 / 31	Summe Erträge / Einzahlungen operative Gebarung				0,00	0,00	0,00	0,00	0,00
SU 22 / 32	Summe Aufwendungen / Auszahlungen operative Gebarung				0,00	0,00	0,00	0,00	0,00
SA 0 / SA 1	(0) Nettoergebnis (21 - 22) / (1) Geldfluss operative Gebarung (31 - 32)				0,00	0,00	0,00	0,00	0,00
1/990000-795077	Zuweisungen an Haushaltspotentialrücklage	2401					1 509 297,24		
SA01	Saldo (01) Haushaltsrücklagen (230 - 240)		0,00	0,00	-1 509 297,24		0,00	0,00	0,00
SA00	Saldo (00) Nettoergebnis nach Haushaltsrücklagen (Saldo 0 + Saldo 01)		0,00	0,00	-1 509 297,24				
Investive Gebarung									
SU 33	Summe Einzahlungen investive Gebarung						0,00	0,00	0,00
SU 34	Summe Auszahlungen investive Gebarung						0,00	0,00	0,00

		MVAG VC QU			Ergebnisvoranschlag			Finanzierungsvoranschlag		
		EH	FH		VA 2026	VA 2025	RA 2024	VA 2026	VA 2025	RA 2024
SA2	Saldo (2) Geldfluss aus der Investiven Gebarung (33 – 34)							0,00	0,00	0,00
SA3	Saldo (3) Nettofinanzierungssaldo (Saldo 1 + Saldo 2)							0,00	0,00	0,00
Finanzierungstätigkeit										
SU 35	Summe Einzahlungen aus der Finanzierungstätigkeit							0,00	0,00	0,00
SU 36	Summe Auszahlungen aus der Finanzierungstätigkeit							0,00	0,00	0,00
SA4	Saldo (4) Geldfluss aus der Finanzierungstätigkeit (35 – 36)							0,00	0,00	0,00
SA5	Saldo (5) Geldfluss aus der voranschlagswirksamen Gebarung (Saldo 3 + Saldo 4)							0,00	0,00	0,00
992	Abgänge an Kassenausgaberesten und Ausfälle an Kasseneinn									
992000	Abschreibung									
Operative Gebarung										
SU 21 / 31	Summe Erträge / Einzahlungen operative Gebarung				0,00	0,00	0,00	0,00	0,00	0,00
1/992000-691000	Uneinbringliche Forderungen	2225	3225	24	3 000,00	3 000,00		3 000,00	3 000,00	
SU 22 / 32	Summe Aufwendungen / Auszahlungen operative Gebarung				3 000,00	3 000,00	0,00	3 000,00	3 000,00	0,00
SA 0 / SA 1	(0) Nettoergebnis (21 - 22) / (1) Geldfluss operative Gebarung (31 – 32)				-3 000,00	-3 000,00	0,00	-3 000,00	-3 000,00	0,00
SA01	Saldo (01) Haushaltsrücklagen (230 - 240)				0,00	0,00	0,00	0,00	0,00	0,00
SA00	Saldo (00) Nettoergebnis nach Haushaltsrücklagen (Saldo 0 + Saldo 01)				-3 000,00	-3 000,00	0,00			
Investive Gebarung										
SU 33	Summe Einzahlungen investive Gebarung							0,00	0,00	0,00
SU 34	Summe Auszahlungen investive Gebarung							0,00	0,00	0,00
SA2	Saldo (2) Geldfluss aus der Investiven Gebarung (33 – 34)							0,00	0,00	0,00
SA3	Saldo (3) Nettofinanzierungssaldo (Saldo 1 + Saldo 2)							-3 000,00	-3 000,00	0,00
Finanzierungstätigkeit										
SU 35	Summe Einzahlungen aus der Finanzierungstätigkeit							0,00	0,00	0,00
SU 36	Summe Auszahlungen aus der Finanzierungstätigkeit							0,00	0,00	0,00
SA4	Saldo (4) Geldfluss aus der Finanzierungstätigkeit (35 – 36)							0,00	0,00	0,00
SA5	Saldo (5) Geldfluss aus der voranschlagswirksamen Gebarung (Saldo 3 + Saldo 4)							-3 000,00	-3 000,00	0,00

Haushaltspotential (aufbauend auf der Ergebnisrechnung)

MVAG	Mittelverwendungs- und -aufbringungsgruppen	Mittelaufbringung	Mittelverwendung	Saldo
211	Erträge aus der operativen Verwaltungstätigkeit	17 929 300,00		
212	Erträge aus Transfers	290 100,00		
213	Finanzerträge	31 500,00		
Summe Erträge (SU 21)		18 250 900,00		
2117	Nicht finanzierungswirksame operative Erträge (Auflösung von Rückstellungen und Aktivierte Eigenleistungen)	-69 400,00		
2127	Nicht finanzierungswirksamer Transferertrag (Auflösung von Investitionszuschüssen)	-93 000,00		
2136	Sonstige nicht finanzierungswirksame Finanzerträge (Auflösung von RS Bewertung von Beteiligungen und aktiven Finanzinstrumenten)			
Nicht finanzwirksame Erträge		-162 400,00		
Finanzwirksame Erträge		18 088 500,00		
221	Personalaufwand		5 062 800,00	
222	Sachaufwand		11 220 600,00	
223	Transferaufwand		680 000,00	
224	Finanzaufwand		367 000,00	
Summe Aufwendungen (SU 22)			17 330 400,00	
2214	Nicht finanzierungswirksamer Personalaufwand (Dotierung RS für Abfertigungen, Jubiläum u. nicht konsumierte Urlaube)		-16 000,00	
2226	Nicht finanzierungswirksamer Sachaufwand (inkl. Abschreibungen, Dotierung von RS Prozess, ausstehende Rechnungen)		-1 724 100,00	
2237	Nicht finanzierungswirksamer Transferaufwand (Dotierungen von RS f. Pensionen)			
2245	Nicht finanzierungswirksamer Finanzaufwand (Wertberichtigungen zu Finanzinstrumenten, Aufwendungen aus der Bewertung von Beteiligungen)			
Nicht finanzwirksame Aufwendungen			-1 740 100,00	
Finanzwirksame Aufwendungen			15 590 300,00	
Finanzwirksames Ergebnis		18 088 500,00	15 590 300,00	2 498 200,00

MVAG	Mittelverwendungs- und -aufbringungsgruppen	Mittelaufbringung	Mittelverwendung	Saldo
332	Einzahlungen aus der Rückzahlung von Darlehen sowie gewährten Vorschüssen (ohne 332x mit Projektcode - Anzahlungen)	10 500,00		
1141	Vorräte (- Veränderung)			
1142	Gegebene Anzahlungen auf Vorräte (- Veränderung)			
1540	Passive Rechnungsabgrenzung			
	Einzahlungen der Kontengruppe 000-089, die keinem Projekt mit Projektcode 1 zugeordnet sind			
	Einzahlungen der Kontengruppe 30, die keinem Projekt mit Projektcode 1 zugeordnet sind			
	- Erträge der Kontogruppe 80 mit Projektcode 1			
2301	Entnahmen von Rücklagen endfälliger Darlehen (Kontengruppe 893)			
Jährliche wiederkehrende Einzahlungen		10 500,00		
36	Auszahlungen aus der Finanzierungstätigkeit (ohne Projektcode 1)		1 435 700,00	
2401	Zuweisung an Rücklagen endfälliger Darlehen (Kontengruppe 793)			
342	Auszahlungen aus der Gewährung von Darlehen sowie gewährten Vorschüssen (ohne 342x mit Projektcode - Anzahlungen)		3 100,00	
1141	Vorräte (+ Veränderung)			
1142	Gegebene Anzahlungen auf Vorräte (+ Veränderung)			
1170	Aktive Rechnungsabgrenzung			
	Auszahlungen (Investitionen) der Kontengruppe 000-083, die keinem Projekt mit Projektcode 1 zugeordnet sind		313 000,00	
Jährliche wiederkehrende Auszahlungen			1 751 800,00	
	Kontengruppe 871, KT der Ergebnisrechnung, mit Projektcode (BZ)			
Summe Kapitaltransfers der Ergebnisrechnung		0,00		
H1 Jährliches Haushaltspotential (Eigenmittel)		18 099 000,00	17 342 100,00	756 900,00
H4VJ Haushaltspotential Vorjahr (Endbestand HP-RL Vorjahr, Konto 935077 = AB)				1 309 400,00
H2 verfügbares Haushaltspotential (Eigenmittel)				2 066 300,00

MVAG	Mittelverwendungs- und -aufbringungsgruppen	Mittelaufbringung	Mittelverwendung	Saldo
Information 1 - Berechnung der tatsächlichen Liquidität				
	im verfügbaren Haushaltspotential enthaltene Bedarfszuweisungen zur Liquiditätssteigerung aus Kontogruppe 871, KT der Ergebnisrechnung ohne Projektcode	100,00		
	tatsächlicher Liquiditätsbedarf ohne Rücklagenauflösung (Abgang)	2 066 200,00		
2401	Zuweisungen an Haushaltsrücklagen (Kontengruppe 794)			
2401	Zuweisungen an Haushaltsrücklagen (Kontengruppe 795)		1 250 000,00	
Jährliche Aufwände für Rücklagen			1 250 000,00	
2301	Entnahmen von Haushaltsrücklagen (Kontengruppe 894)			
2301	Entnahmen von Haushaltsrücklagen (Kontengruppe 895)			
Jährliche RL-Erträge f. Investitionen (finanzw.)		0,00		
H3 verfügbares Haushaltspotential (Eigenmittel) nach finanzwirksamen Rücklagen		2 066 300,00	1 250 000,00	816 300,00
	- Zuweisungen und Umbuchungen an investive Vorhaben		35 000,00	-35 000,00
	+ Rückführungen und Umbuchungen von investiven Vorhaben			0,00
H4 kumuliertes Haushaltspotential (Eigenmittel) Endbestand		2 066 300,00	1 285 000,00	781 300,00

Nachweis der Investitionstätigkeit

Vorhaben	Vorhabensbezeichnung	RA Vorjahre	VA 2025	VA 2026	Plan 2027	Plan 2028	Plan 2029	Plan 2030	Plan Gesamt (gerundet)
Konto	Bezeichnung								
1000007	Müllabfuhr (2025 bis 2035)								
	Auszahlungen - Investitionen - Mittelverwendung	0,00	4 197 900,00	0,00	0,00	0,00	0,00	0,00	4 197 900,00
	Anschaffungs- oder Herstellungskosten	0,00	4 197 900,00	0,00	0,00	0,00	0,00	0,00	4 197 900,00
5/010000-042000/1	Ladestation Schwadorf öffentlich zugänglich		130 000,00						130 000,00
5/010000-042000/2	Ladestation Himberg öffentlich zugänglich		132 700,00						132 700,00
5/813100-040000	1 x Mercedes Elektro-Eonic mit Stummeraufbau Müllpresse		2 290 000,00						2 290 000,00
5/813100-040001	2 x Mercedes Diesel-Eonic mit Stummeraufbau Müllpresse		710 700,00						710 700,00
5/813100-042000/1	Ladestation Schwadorf für LKW innerbetrieblich		53 500,00						53 500,00
5/813100-042001	Infeo Software Logistik/Tourenplaner		65 000,00						65 000,00
5/813100-795000	Zuweisungen an allgemeine Haushaltsrücklagen		816 000,00						816 000,00
	Einzahlungen - Finanzierung - Mittelaufbringung	0,00	4 197 900,00	0,00	0,00	0,00	0,00	0,00	4 197 900,00
	Mittel aus Geldfluss aus der operativen Gebarung	0,00	0,00	0,00	0,00	0,00	0,00	0,00	0,00
	Bedarfszuweisungen/KTZ	0,00	0,00	0,00	0,00	0,00	0,00	0,00	0,00
	Haushaltsrücklagen/Zahlungsmittelreserven	0,00	381 200,00	0,00	0,00	0,00	0,00	0,00	381 200,00
6/813100+895000	Entnahmen von allgemeinen Haushaltsrücklagen		381 200,00						381 200,00
	Sonstige Kapitaltransfers und Subventionen	0,00	816 000,00	0,00	0,00	0,00	0,00	0,00	816 000,00
6/813100+860000	Förderung FFG/Enin E-Müllfahrzeuge		738 300,00						738 300,00
6/813100+860100	Förderung FFG/Enin Infrastruktur (Ladestationen 40%)		77 700,00						77 700,00
	Darlehen/Innere Darlehen	0,00	2 290 000,00	0,00	0,00	0,00	0,00	0,00	2 290 000,00
3892/3	4 x ELEKTRO Eonic Mercedes Müllfahrzeuge		2 290 000,00						2 290 000,00
	Finanzierungsleasing	0,00	710 700,00	0,00	0,00	0,00	0,00	0,00	710 700,00
3892/4	2 x DIESEL Eonic Mercedes Müllfahrzeuge		710 700,00						710 700,00
	Veräußerung langfristiges Vermögen und Sonstiges	0,00	0,00	0,00	0,00	0,00	0,00	0,00	0,00
Finanzierungsergebnis 1000007		0,00	0,00	0,00	0,00	0,00	0,00	0,00	0,00
	<i>inklusive Vorjahre (gerundet)</i>		0,00	0,00	0,00	0,00	0,00	0,00	

Vorhaben	Vorhabensbezeichnung	RA Vorjahre	VA 2025	VA 2026	Plan 2027	Plan 2028	Plan 2029	Plan 2030	Plan Gesamt (gerundet)
Konto	Bezeichnung								
1000004	Müllgefäße (1996 bis 2099)								
	Auszahlungen - Investitionen - Mittelverwendung	352 719,06	405 000,00	0,00	0,00	0,00	0,00	0,00	757 700,00
	Anschaffungs- oder Herstellungskosten	352 719,06	405 000,00	0,00	0,00	0,00	0,00	0,00	757 700,00
5/813004-042001	sonstige Container/Sammelbehälter	352 719,06	264 000,00						616 700,00
5/813004-042002	Container für Textilsammlung		141 000,00						141 000,00
	Einzahlungen - Finanzierung - Mittelaufbringung	352 719,06	405 000,00	0,00	0,00	0,00	0,00	0,00	757 700,00
	Mittel aus Geldfluss aus der operativen Gebarung	205 129,06	405 000,00	0,00	0,00	0,00	0,00	0,00	610 100,00
6/813004+829910	operative Investitionsbeiträge	205 129,06							205 100,00
6/813004+899000	operative Investitionsbeiträge		405 000,00						405 000,00
	Bedarfszuweisungen/KTZ	0,00	0,00	0,00	0,00	0,00	0,00	0,00	0,00
	Haushaltsrücklagen/Zahlungsmittelreserven	147 590,00	0,00	0,00	0,00	0,00	0,00	0,00	147 600,00
6/813004+895000	Entnahmen von allgemeinen Haushaltsrücklagen	32 000,00							32 000,00
6/813004+895001	Entnahmen von allgemeinen Haushaltsrücklagen	115 590,00							115 600,00
	Sonstige Kapitaltransfers und Subventionen	0,00	0,00	0,00	0,00	0,00	0,00	0,00	0,00
	Darlehen/Innere Darlehen	0,00	0,00	0,00	0,00	0,00	0,00	0,00	0,00
	Finanzierungsleasing	0,00	0,00	0,00	0,00	0,00	0,00	0,00	0,00
	Veräußerung langfristiges Vermögen und Sonstiges	0,00	0,00	0,00	0,00	0,00	0,00	0,00	0,00
Finanzierungsergebnis 1000004		0,00	0,00	0,00	0,00	0,00	0,00	0,00	0,00
	<i>inklusive Vorjahre (gerundet)</i>		0,00	0,00	0,00	0,00	0,00	0,00	

Vorhaben	Vorhabensbezeichnung	RA Vorjahre	VA 2025	VA 2026	Plan 2027	Plan 2028	Plan 2029	Plan 2030	Plan Gesamt (gerundet)
Konto	Bezeichnung								
1000006	Festpaket (2023 bis 2099)								
	Auszahlungen - Investitionen - Mittelverwendung	64 864,08	0,00	0,00	0,00	0,00	0,00	0,00	64 900,00
	Anschaffungs- oder Herstellungskosten	64 864,08	0,00	0,00	0,00	0,00	0,00	0,00	64 900,00
5/813006-042000	Festpakete und Kleinpakete f. 50 Personen	64 864,08							64 900,00
	Einzahlungen - Finanzierung - Mittelaufbringung	64 864,08	0,00	0,00	0,00	0,00	0,00	0,00	64 900,00
	Mittel aus Geldfluss aus der operativen Gebarung	0,00	0,00	0,00	0,00	0,00	0,00	0,00	0,00
	Bedarfszuweisungen/KTZ	0,00	0,00	0,00	0,00	0,00	0,00	0,00	0,00
	Haushaltsrücklagen/Zahlungsmittelreserven	64 864,08	0,00	0,00	0,00	0,00	0,00	0,00	64 900,00
6/813006+895001	Entnahmen von allgemeinen Haushaltsrücklagen	64 864,08							64 900,00
	Sonstige Kapitaltransfers und Subventionen	0,00	0,00	0,00	0,00	0,00	0,00	0,00	0,00
	Darlehen/Innere Darlehen	0,00	0,00	0,00	0,00	0,00	0,00	0,00	0,00
	Finanzierungsleasing	0,00	0,00	0,00	0,00	0,00	0,00	0,00	0,00
	Veräußerung langfristiges Vermögen und Sonstiges	0,00	0,00	0,00	0,00	0,00	0,00	0,00	0,00
Finanzierungsergebnis 1000006		0,00	0,00	0,00	0,00	0,00	0,00	0,00	0,00
	<i>inklusive Vorjahre (gerundet)</i>		0,00	0,00	0,00	0,00	0,00	0,00	

Vorhaben	Vorhabensbezeichnung	RA Vorjahre	VA 2025	VA 2026	Plan 2027	Plan 2028	Plan 2029	Plan 2030	Plan Gesamt (gerundet)
Konto	Bezeichnung								
1000002	Elektronische Datenverarbeitung (1996 bis 2099)								
	Auszahlungen - Investitionen - Mittelverwendung	162 594,48	110 000,00	0,00	0,00	0,00	0,00	0,00	272 600,00
	Anschaffungs- oder Herstellungskosten	162 594,48	110 000,00	0,00	0,00	0,00	0,00	0,00	272 600,00
	5/010002-042000 Server mit Arbeitsplätzen (20 Stk.)	159 878,98	110 000,00						269 900,00
	5/010002-042001 Notebook AWS-Leitung	2 715,50							2 700,00
	Einzahlungen - Finanzierung - Mittelaufbringung	162 594,48	110 000,00	0,00	0,00	0,00	0,00	0,00	272 600,00
	Mittel aus Geldfluss aus der operativen Gebarung	43 715,50	110 000,00	0,00	0,00	0,00	0,00	0,00	153 700,00
	6/010002+829910 operative Investition	43 715,50							43 700,00
	6/010002+899000 operative Investitionsbeiträge		110 000,00						110 000,00
	Bedarfszuweisungen/KTZ	0,00	0,00	0,00	0,00	0,00	0,00	0,00	0,00
	Haushaltsrücklagen/Zahlungsmittelreserven	118 878,98	0,00	0,00	0,00	0,00	0,00	0,00	118 900,00
	6/010002+895000 Entnahmen von allgemeinen Haushaltsrücklagen	118 878,98							118 900,00
	Sonstige Kapitaltransfers und Subventionen	0,00	0,00	0,00	0,00	0,00	0,00	0,00	0,00
	Darlehen/Innere Darlehen	0,00	0,00	0,00	0,00	0,00	0,00	0,00	0,00
	Finanzierungsleasing	0,00	0,00	0,00	0,00	0,00	0,00	0,00	0,00
	Veräußerung langfristiges Vermögen und Sonstiges	0,00	0,00	0,00	0,00	0,00	0,00	0,00	0,00
Finanzierungsergebnis 1000002		0,00	0,00	0,00	0,00	0,00	0,00	0,00	0,00
	<i>inklusive Vorjahre (gerundet)</i>		0,00	0,00	0,00	0,00	0,00	0,00	

Vorhaben	Vorhabensbezeichnung	RA Vorjahre	VA 2025	VA 2026	Plan 2027	Plan 2028	Plan 2029	Plan 2030	Plan Gesamt (gerundet)
Konto	Bezeichnung								
1000013	Wertstoffzentren (1999 bis 2099)								
	Auszahlungen - Investitionen - Mittelverwendung	5 047 565,55	110 000,00	3 575 000,00	0,00	0,00	0,00	0,00	8 732 600,00
	Anschaffungs- oder Herstellungskosten	5 047 565,55	110 000,00	3 575 000,00	0,00	0,00	0,00	0,00	8 732 600,00
5/813013-010000/1	Wertstoffsammelzentrum Ebergassing	282 140,78							282 100,00
5/813013-010000/3	WSZ Himberg - Pellendorf	415 817,13	110 000,00	1 500 000,00					2 025 800,00
5/813013-010000/7	Werstoffsammlezentrum Haslau/Maria Ellend	13 000,00		2 000 000,00					2 013 000,00
5/813013-010000/9	Abfallsammelzentrum Moosbrunn	22 627,35							22 600,00
5/813013-010000/10	Wertstoffsammelzentrum Rauchenwarth	1 567 941,98							1 567 900,00
5/813013-010000/13	Werstoffsammelzentrum Zwölfaxing	138 990,38							139 000,00
5/813013-010000/14	Wertstoffsammelzentrum Fischamend	1 925 371,62							1 925 400,00
5/813013-020000	Presscontainer für Karton	302 310,00							302 300,00
5/813013-040000	Radlader Gerasdorf			75 000,00					75 000,00
5/813013-042011/1	Ausstattung ASZ Ebergassing	4 597,37							4 600,00
5/813013-042011/3	Ausstattung ASZ Himberg	2 105,31							2 100,00
5/813013-042011/14	Ausstattung ASZ Fischamend	10 809,90							10 800,00
5/813013-795001	Zuweisung an allgemeine Haushaltsrücklagen	361 853,73							361 900,00
	Einzahlungen - Finanzierung - Mittelaufbringung	5 047 565,55	110 000,00	3 575 000,00	0,00	0,00	0,00	0,00	8 732 600,00
	Mittel aus Geldfluss aus der operativen Gebarung	64 455,41	80 000,00	0,00	0,00	0,00	0,00	0,00	144 500,00
5/813013-729910	Förderungen abgeschlossene Projekte	-62 665,00							-62 700,00
6/813013+829910	Sonstige Investitionsbeiträge	127 120,41							127 100,00
6/813013+899000	operative Investitionsbeiträge		80 000,00						80 000,00
	Bedarfszuweisungen/KTZ	260 983,00	0,00	0,00	0,00	0,00	0,00	0,00	261 000,00
6/813013+301000	Förderungen Land NÖ für abgeschlossene Projekte	34 750,00							34 800,00
6/813013+871000	Förderung Land Niederösterreich abgeschlossene Projekte	62 665,00							62 700,00
6/813013+871100	Förderung Land Niederösterreich WSZ Himberg	68 643,00							68 600,00
6/813013+871120	Förderung Land Niederösterreich WSZ Kleinneusiedl	35 535,00							35 500,00
6/813013+871130	Förderung Land Niederösterreich WSZ Ebergassing	59 390,00							59 400,00

Vorhaben	Vorhabensbezeichnung		RA Vorjahre	VA 2025	VA 2026	Plan 2027	Plan 2028	Plan 2029	Plan 2030	Plan Gesamt (gerundet)
Konto	Bezeichnung									
Haushaltsrücklagen/Zahlungsmittelreserven			2 722 127,14	30 000,00	3 575 000,00	0,00	0,00	0,00	0,00	6 327 100,00
6/813013+895000	Entnahmen von allgemeinen Haushaltsrücklagen		956 817,14							956 800,00
6/813013+895001	Entnahmen von allgemeinen Haushaltsrücklagen		1 765 310,00	30 000,00	3 575 000,00					5 370 300,00
Sonstige Kapitaltransfers und Subventionen			0,00	0,00	0,00	0,00	0,00	0,00	0,00	0,00
Darlehen/Innere Darlehen			2 000 000,00	0,00	0,00	0,00	0,00	0,00	0,00	2 000 000,00
15388/1	Wertstoffsammelzentren 2. Teil Fixzinssatz		2 000 000,00							2 000 000,00
Finanzierungsleasing			0,00	0,00	0,00	0,00	0,00	0,00	0,00	0,00
Veräußerung langfristiges Vermögen und Sonstiges			0,00	0,00	0,00	0,00	0,00	0,00	0,00	0,00
Finanzierungsergebnis 1000013			0,00	0,00	0,00	0,00	0,00	0,00	0,00	0,00
			<i>inklusive Vorjahre (gerundet)</i>	0,00	0,00	0,00	0,00	0,00	0,00	

Vorhaben	Vorhabensbezeichnung	RA Vorjahre	VA 2025	VA 2026	Plan 2027	Plan 2028	Plan 2029	Plan 2030	Plan Gesamt (gerundet)
Konto	Bezeichnung								
1000016	Wirtschaftshof (2011 bis 2999)								
	Auszahlungen - Investitionen - Mittelverwendung	2 657 559,83	5 586 000,00	364 400,00	0,00	0,00	0,00	0,00	8 608 000,00
	Anschaffungs- oder Herstellungskosten	2 657 559,83	5 586 000,00	364 400,00	0,00	0,00	0,00	0,00	8 608 000,00
5/820016-002000	Verkehrskonzept WH-Gelände	2 306,58							2 300,00
5/820016-010000	Flugdach 2	917 364,94							917 400,00
5/820016-010001	Lagerhalle mit Büroanteil Industriestraße 2	932 932,63	4 950 000,00						5 882 900,00
5/820016-020000	Sortierbagger elektrisch Leitungsgebunden und Stromaggregate		480 000,00						480 000,00
5/820016-040000	LKW Absetzkipper	642 868,00		216 200,00					859 100,00
5/820016-040001	LKW Kranwagen			148 200,00					148 200,00
5/820016-042000	Ausstattung Besucherzentrum	51 533,13							51 500,00
5/820016-042002	Werksküche samt Möbel und Geräte		156 000,00						156 000,00
5/820016-050000	Kühlraum	110 421,73							110 400,00
5/820016-728000	Ökologie Konzept Wirtschaftshof	132,82							100,00
	Einzahlungen - Finanzierung - Mittelaufbringung	2 657 559,83	5 586 000,00	364 400,00	0,00	0,00	0,00	0,00	8 608 000,00
	Mittel aus Geldfluss aus der operativen Gebarung	1 181 531,48	0,00	0,00	0,00	0,00	0,00	0,00	1 181 500,00
6/820016+829910	operative Investition	1 181 531,48							1 181 500,00
	Bedarfszuweisungen/KTZ	0,00	40 300,00	0,00	0,00	0,00	0,00	0,00	40 300,00
6/820016+871100	Förderung Land Niederösterreich		40 300,00						40 300,00
	Haushaltsrücklagen/Zahlungsmittelreserven	1 476 028,35	105 700,00	364 400,00	0,00	0,00	0,00	0,00	1 946 100,00
6/820016+895000	Entnahmen von allgemeinen Haushaltsrücklagen	165 385,70							165 400,00
6/820016+895001	Entnahmen von allgemeinen Haushaltsrücklagen	1 310 642,65	105 700,00	364 400,00					1 780 700,00
	Sonstige Kapitaltransfers und Subventionen	0,00	0,00	0,00	0,00	0,00	0,00	0,00	0,00
	Darlehen/Innere Darlehen	0,00	5 440 000,00	0,00	0,00	0,00	0,00	0,00	5 440 000,00
17411/1	Halle 3 mit Büroanteil,		5 000 000,00						5 000 000,00
3892/2	Sortierbagger LIEBHERR- Hydraulikbagger LH 26 EC-16		440 000,00						440 000,00
	Finanzierungsleasing	0,00	0,00	0,00	0,00	0,00	0,00	0,00	0,00
	Veräußerung langfristiges Vermögen und Sonstiges	0,00	0,00	0,00	0,00	0,00	0,00	0,00	0,00
Finanzierungsergebnis 1000016		0,00	0,00	0,00	0,00	0,00	0,00	0,00	0,00
	<i>inklusive Vorjahre (gerundet)</i>		0,00	0,00	0,00	0,00	0,00	0,00	

Vorhaben	Vorhabensbezeichnung	RA Vorjahre	VA 2025	VA 2026	Plan 2027	Plan 2028	Plan 2029	Plan 2030	Plan Gesamt (gerundet)
Konto	Bezeichnung								
1000021	IKZ-Müllwagen (2025 bis 2027)								
	Auszahlungen - Investitionen - Mittelverwendung	0,00	0,00	757 500,00	0,00	0,00	0,00	0,00	757 500,00
	Anschaffungs- oder Herstellungskosten	0,00	0,00	757 500,00	0,00	0,00	0,00	0,00	757 500,00
	5/813019-040000 1 x E-Econic Müllfahrzeug			572 500,00					572 500,00
	5/813019-795000 Zuweisungen an allgemeine Haushaltsrücklagen			185 000,00					185 000,00
	Einzahlungen - Finanzierung - Mittelaufbringung	0,00	0,00	757 500,00	0,00	0,00	0,00	0,00	757 500,00
	Mittel aus Geldfluss aus der operativen Gebarung	0,00	0,00	0,00	0,00	0,00	0,00	0,00	0,00
	Bedarfszuweisungen/KTZ	0,00	0,00	0,00	0,00	0,00	0,00	0,00	0,00
	Haushaltsrücklagen/Zahlungsmittelreserven	0,00	0,00	0,00	0,00	0,00	0,00	0,00	0,00
	Sonstige Kapitaltransfers und Subventionen	0,00	0,00	185 000,00	0,00	0,00	0,00	0,00	185 000,00
	6/813019+860000 FFG Enin Förderung (Bund)			185 000,00					185 000,00
	Darlehen/Innere Darlehen	0,00	0,00	572 500,00	0,00	0,00	0,00	0,00	572 500,00
	16170/1 Planung Finanzierung Müllfahrzeuge			572 500,00					572 500,00
	Finanzierungsleasing	0,00	0,00	0,00	0,00	0,00	0,00	0,00	0,00
	Veräußerung langfristiges Vermögen und Sonstiges	0,00	0,00	0,00	0,00	0,00	0,00	0,00	0,00
Finanzierungsergebnis 1000021		0,00	0,00	0,00	0,00	0,00	0,00	0,00	0,00
	<i>inklusive Vorjahre (gerundet)</i>		0,00	0,00	0,00	0,00	0,00	0,00	

Vorhaben	Vorhabensbezeichnung	RA Vorjahre	VA 2025	VA 2026	Plan 2027	Plan 2028	Plan 2029	Plan 2030	Plan Gesamt (gerundet)
Konto	Bezeichnung								
1000019	Alternative Energieträger (2010 bis 2099)								
	Auszahlungen - Investitionen - Mittelverwendung	0,00	0,00	35 000,00	0,00	0,00	0,00	0,00	35 000,00
	Anschaffungs- oder Herstellungskosten	0,00	0,00	35 000,00	0,00	0,00	0,00	0,00	35 000,00
	5/713000-050000 neue Photovoltaikanlage Dach Büro 1			35 000,00					35 000,00
	Einzahlungen - Finanzierung - Mittelaufbringung	0,00	0,00	35 000,00	0,00	0,00	0,00	0,00	35 000,00
	Mittel aus Geldfluss aus der operativen Gebarung	0,00	0,00	35 000,00	0,00	0,00	0,00	0,00	35 000,00
	6/713000+899000 operative Investitionsbeiträge			35 000,00					35 000,00
	Bedarfszuweisungen/KTZ	0,00	0,00	0,00	0,00	0,00	0,00	0,00	0,00
	Haushaltsrücklagen/Zahlungsmittelreserven	0,00	0,00	0,00	0,00	0,00	0,00	0,00	0,00
	Sonstige Kapitaltransfers und Subventionen	0,00	0,00	0,00	0,00	0,00	0,00	0,00	0,00
	Darlehen/Innere Darlehen	0,00	0,00	0,00	0,00	0,00	0,00	0,00	0,00
	Finanzierungsleasing	0,00	0,00	0,00	0,00	0,00	0,00	0,00	0,00
	Veräußerung langfristiges Vermögen und Sonstiges	0,00	0,00	0,00	0,00	0,00	0,00	0,00	0,00
Finanzierungsergebnis 1000019		0,00	0,00	0,00	0,00	0,00	0,00	0,00	0,00
	<i>inklusive Vorjahre (gerundet)</i>		0,00	0,00	0,00	0,00	0,00	0,00	

Vorhaben	Vorhabensbezeichnung	RA Vorjahre	VA 2025	VA 2026	Plan 2027	Plan 2028	Plan 2029	Plan 2030	Plan Gesamt (gerundet)
Konto	Bezeichnung								
1000018	Errichtung Tierkörpersammelstellen (2022 bis 2999)								
	Auszahlungen - Investitionen - Mittelverwendung	165 171,56	0,00	0,00	0,00	0,00	0,00	0,00	165 200,00
	Anschaffungs- oder Herstellungskosten	165 171,56	0,00	0,00	0,00	0,00	0,00	0,00	165 200,00
5/813018-050000/1	Tierkörpersammelstelle Wienerherberg	22 638,57							22 600,00
5/813018-050000/2	Tierkörpersammelstelle Gerasdorf	29 083,71							29 100,00
5/813018-050000/3	Tierkörpersammelstelle Fischamend	20 714,21							20 700,00
5/813018-050000/4	Tierkörpersammelstelle Schwadorf	44 624,78							44 600,00
5/813018-050000/5	Tierkörpersammelstelle Himberg	20 423,64							20 400,00
5/813018-050000/6	Tierkörpersammelstelle Schwechat	27 686,65							27 700,00
	Einzahlungen - Finanzierung - Mittelaufbringung	165 171,56	0,00	0,00	0,00	0,00	0,00	0,00	165 200,00
	Mittel aus Geldfluss aus der operativen Gebarung	165 171,56	0,00	0,00	0,00	0,00	0,00	0,00	165 200,00
6/813018+829910	operative Investition	165 171,56							165 200,00
	Bedarfszuweisungen/KTZ	0,00	0,00	0,00	0,00	0,00	0,00	0,00	0,00
	Haushaltsrücklagen/Zahlungsmittelreserven	0,00	0,00	0,00	0,00	0,00	0,00	0,00	0,00
	Sonstige Kapitaltransfers und Subventionen	0,00	0,00	0,00	0,00	0,00	0,00	0,00	0,00
	Darlehen/Innere Darlehen	0,00	0,00	0,00	0,00	0,00	0,00	0,00	0,00
	Finanzierungsleasing	0,00	0,00	0,00	0,00	0,00	0,00	0,00	0,00
	Veräußerung langfristiges Vermögen und Sonstiges	0,00	0,00	0,00	0,00	0,00	0,00	0,00	0,00
Finanzierungsergebnis 1000018		0,00	0,00	0,00	0,00	0,00	0,00	0,00	0,00
	<i>inklusive Vorjahre (gerundet)</i>		0,00	0,00	0,00	0,00	0,00	0,00	

Salden Finanzierungsergebnisse		RA Vorjahre	VA 2025	VA 2026	Plan 2027	Plan 2028	Plan 2029	Plan 2030	Plan Gesamt (gerundet)
1000007	Müllabfuhr (2025 bis 2035)								
	Auszahlungen - Investitionen - Mittelverwendung	0,00	4 197 900,00	0,00	0,00	0,00	0,00	0,00	4 197 900,00
	Einzahlungen - Finanzierung - Mittelherkunft	0,00	4 197 900,00	0,00	0,00	0,00	0,00	0,00	4 197 900,00
		0,00	0,00	0,00	0,00	0,00	0,00	0,00	0,00
	<i>inklusive Vorjahre (gerundet)</i>		0,00	0,00	0,00	0,00	0,00	0,00	
1000004	Müllgefäße (1996 bis 2099)								
	Auszahlungen - Investitionen - Mittelverwendung	352 719,06	405 000,00	0,00	0,00	0,00	0,00	0,00	757 700,00
	Einzahlungen - Finanzierung - Mittelherkunft	352 719,06	405 000,00	0,00	0,00	0,00	0,00	0,00	757 700,00
		0,00	0,00	0,00	0,00	0,00	0,00	0,00	0,00
	<i>inklusive Vorjahre (gerundet)</i>		0,00	0,00	0,00	0,00	0,00	0,00	
1000006	Festpaket (2023 bis 2099)								
	Auszahlungen - Investitionen - Mittelverwendung	64 864,08	0,00	0,00	0,00	0,00	0,00	0,00	64 900,00
	Einzahlungen - Finanzierung - Mittelherkunft	64 864,08	0,00	0,00	0,00	0,00	0,00	0,00	64 900,00
		0,00	0,00	0,00	0,00	0,00	0,00	0,00	0,00
	<i>inklusive Vorjahre (gerundet)</i>		0,00	0,00	0,00	0,00	0,00	0,00	
1000002	Elektronische Datenverarbeitung (1996 bis 2099)								
	Auszahlungen - Investitionen - Mittelverwendung	162 594,48	110 000,00	0,00	0,00	0,00	0,00	0,00	272 600,00
	Einzahlungen - Finanzierung - Mittelherkunft	162 594,48	110 000,00	0,00	0,00	0,00	0,00	0,00	272 600,00
		0,00	0,00	0,00	0,00	0,00	0,00	0,00	0,00
	<i>inklusive Vorjahre (gerundet)</i>		0,00	0,00	0,00	0,00	0,00	0,00	
1000013	Wertstoffzentren (1999 bis 2099)								
	Auszahlungen - Investitionen - Mittelverwendung	5 047 565,55	110 000,00	3 575 000,00	0,00	0,00	0,00	0,00	8 732 600,00
	Einzahlungen - Finanzierung - Mittelherkunft	5 047 565,55	110 000,00	3 575 000,00	0,00	0,00	0,00	0,00	8 732 600,00
		0,00	0,00	0,00	0,00	0,00	0,00	0,00	0,00
	<i>inklusive Vorjahre (gerundet)</i>		0,00	0,00	0,00	0,00	0,00	0,00	
1000016	Wirtschaftshof (2011 bis 2999)								
	Auszahlungen - Investitionen - Mittelverwendung	2 657 559,83	5 586 000,00	364 400,00	0,00	0,00	0,00	0,00	8 608 000,00
	Einzahlungen - Finanzierung - Mittelherkunft	2 657 559,83	5 586 000,00	364 400,00	0,00	0,00	0,00	0,00	8 608 000,00
		0,00	0,00	0,00	0,00	0,00	0,00	0,00	0,00
	<i>inklusive Vorjahre (gerundet)</i>		0,00	0,00	0,00	0,00	0,00	0,00	
1000021	IKZ-Müllwagen (2025 bis 2027)								
	Auszahlungen - Investitionen - Mittelverwendung	0,00	0,00	757 500,00	0,00	0,00	0,00	0,00	757 500,00
	Einzahlungen - Finanzierung - Mittelherkunft	0,00	0,00	757 500,00	0,00	0,00	0,00	0,00	757 500,00
		0,00	0,00	0,00	0,00	0,00	0,00	0,00	0,00
	<i>inklusive Vorjahre (gerundet)</i>		0,00	0,00	0,00	0,00	0,00	0,00	

Salden Finanzierungsergebnisse		RA Vorjahre	VA 2025	VA 2026	Plan 2027	Plan 2028	Plan 2029	Plan 2030	Plan Gesamt (gerundet)
1000019	Alternative Energieträger (2010 bis 2099)								
	Auszahlungen - Investitionen - Mittelverwendung	0,00	0,00	35 000,00	0,00	0,00	0,00	0,00	35 000,00
	Einzahlungen - Finanzierung - Mittelherkunft	0,00	0,00	35 000,00	0,00	0,00	0,00	0,00	35 000,00
		0,00	0,00	0,00	0,00	0,00	0,00	0,00	0,00
	<i>inklusive Vorjahre (gerundet)</i>		0,00	0,00	0,00	0,00	0,00	0,00	
1000018	Errichtung Tierkörpersammelstellen (2022 bis 2999)								
	Auszahlungen - Investitionen - Mittelverwendung	165 171,56	0,00	0,00	0,00	0,00	0,00	0,00	165 200,00
	Einzahlungen - Finanzierung - Mittelherkunft	165 171,56	0,00	0,00	0,00	0,00	0,00	0,00	165 200,00
		0,00	0,00	0,00	0,00	0,00	0,00	0,00	0,00
	<i>inklusive Vorjahre (gerundet)</i>		0,00	0,00	0,00	0,00	0,00	0,00	
Saldo Investive Einzelvorhaben		0,00	0,00	0,00	0,00	0,00	0,00	0,00	0,00
	<i>inklusive Vorjahre (gerundet)</i>		0,00	0,00	0,00	0,00	0,00	0,00	
Saldo der gesamten Investitionstätigkeit		0,00	0,00	0,00	0,00	0,00	0,00	0,00	0,00
	<i>inklusive Vorjahre (gerundet)</i>		0,00	0,00	0,00	0,00	0,00	0,00	

Nachweis der sonstigen Investitionen (nur VC 2)

Vorhaben	Vorhabensbezeichnung		VA 2025	VA 2026	Plan 2027	Plan 2028	Plan 2029	Plan 2030
Konto	Bezeichnung							
2999000	Sonstige Investitionen							
	Auszahlungen - Investitionen - Mittelverwendung		189 000,00	204 100,00	164 100,00	164 200,00	164 200,00	164 300,00
	Anschaffungs- oder Herstellungskosten		189 000,00	204 100,00	164 100,00	164 200,00	164 200,00	164 300,00
1/010000-006000	Sonstige Grundstückseinrichtungen							
1/010000-042000	Amtsausstattung		6 000,00	45 100,00	5 100,00	5 200,00	5 200,00	5 300,00
1/813000-040000	Fahrzeuge							
1/813000-042000	Ankauf Mülltonnen		70 000,00	70 000,00	70 000,00	70 000,00	70 000,00	70 000,00
1/813000-042010	Betriebsausstattung Abfallsammelzentren		25 000,00	25 000,00	25 000,00	25 000,00	25 000,00	25 000,00
1/813000-042012	ASZ Verbesserungen und Ausbau		25 000,00	25 000,00	25 000,00	25 000,00	25 000,00	25 000,00
1/813000-042013	Ausstattung Festpaket		24 000,00					
1/820000-010000	Gebäude Errichtung/Ausbau							
1/820000-020000	Maschinen und maschinelle Anlagen							
1/820000-030000	Werkzeuge und sonstige Erzeugungshilfsmittel		39 000,00	39 000,00	39 000,00	39 000,00	39 000,00	39 000,00
1/820000-040000	Fahrzeugankauf							
1/820000-042000	Amtsausstattung							
Finanzierungsergebnis 2999000			-189 000,00	-204 100,00	-164 100,00	-164 200,00	-164 200,00	-164 300,00

Dienstpostenplan
- interne Anlage b

Dienstpostenart: Von 1 bis 99

Dienstpostenplan 2026

Selektion:

Dienstnehmer:

ÖSTAT Nr.: 300032

GV f. Abfallw.i.R.Schwechat

Industriestraße 2

2432 Schwadorf bei Wien

Vertragsbedienstete

	Bewertung NEU	Soll.Anz.	Soll.FTE	Ist.Anz.	Ist.FTE	Ansatz	Bezeichnung	Gruppe	Bemerkung
Abfallberatung; Kreislaufwirtschaft, DZ 56	Funktionsgruppe	1	1,00	1	1,00	10000	Hauptverwaltung	07	
Abfallberatung; Kreislaufwirtschaft, DZ 71	Verwendungsgrup	1	0,50	1	0,50	10000	Hauptverwaltung	06	
Abgabeneinhebung	Verwendungsgrup	2	2,00	0					
ASZ / WSZ Betreuer Leitung, DZ 11	Verwendungsgrup	1	1,00	1	1,00	813000	Abfallwirtschaft	05	
ASZ / WSZ Betreuer stv. Leitung, DZ 11	Verwendungsgrup	1	1,00	1	1,00	813000	Abfallwirtschaft	05	
ASZ / WSZ Betreuung, DZ 11	Verwendungsgrup	29	23,53	27	21,53				
				1	1,00	813000	Abfallwirtschaft	A2	
				26	20,53	813000	Abfallwirtschaft	05	
Aufleger Müllabfuhr	Verwendungsgrup	14	14,00	13	13,00	813100	Müllabfuhr	A1	
Buchhalter, KvStv. DZ 54	Verwendungsgrup	1	1,00	1	1,00	10000	Hauptverwaltung	06	
Bürgerservice Telefonzentrale, DZ 71	Verwendungsgrup	1	1,00	1	0,30	10000	Hauptverwaltung	06	
Datenschutz 0,55%, Rest Sekretariat, DZ 71	Verwendungsgrup	1	0,55	1	0,55	10000	Hauptverwaltung	06	
Fahrer Müllabfuhr	Verwendungsgrup	8	8,00	8	8,00	813100	Müllabfuhr	A2	
Geschäftsführer, DZ k.A.	Verwendungsgrup	1	1,00	1	1,00	10000	Hauptverwaltung	09	
Kassenverwalter u. Lohnverrechnung, DZ 71	Funktionsgruppe	1	1,00	1	1,00	10000	Hauptverwaltung	07	
Kreislaufwirtschaft, Statistik, EDM,	Verwendungsgrup	2	2,00	1	1,00	10000	Hauptverwaltung	06	
Kundenbetreuung DZ 71	Funktionsgruppe	4	4,00	4	4,00				
				1	1,00	10000	Hauptverwaltung	05	
				3	3,00	10000	Hauptverwaltung	06	
Leiter Obj.mgm. u. Raumpfl.mgm.	Verwendungsgrup	1	1,00	1	0,50	820000	Wirtschaftshof	07	
Leiter Produktion	Verwendungsgrup	1	1,00	1	1,00	820000	Wirtschaftshof	05	
Leitung Müllabfuhr	Verwendungsgrup	1	1,00	1	1,00	813100	Müllabfuhr	T2	
Logistik Müllabfuhr	Verwendungsgrup	2	2,00	2	2,00	813100	Müllabfuhr	V1	
Logistik Wirtschaftshof, DZ 71	Verwendungsgrup	2	1,50	1	0,75	820000	Wirtschaftshof	06	
Objetmanagement; Raumpflegeteam, DZ 17	Verwendungsgrup	8	7,25	7	6,50				
				3	2,50	10000	Hauptverwaltung	02	
				4	4,00	10000	Hauptverwaltung	05	
Öffentlichkeitsarbeit; Soziale Medien DZ 71	Verwendungsgrup	3	2,00	2	1,65	10000	Hauptverwaltung	07	

Dienstpostenart: Von 1 bis 99

Dienstpostenplan 2026

Selektion:

Dienstnehmer:

ÖSTAT Nr.: 300032

GV f. Abfallw.i.R.Schwechat

Industriestraße 2

2432 Schwadorf bei Wien

Vertragsbedienstete

	Bewertung NEU	Soll.Anz.	Soll.FTE	Ist.Anz.	Ist.FTE	Ansatz	Bezeichnung	Gruppe	Bemerkung
Produktion	Verwendungsgrup	5	5,00	4	4,00				
				2	2,00	820000	Wirtschaftshof	A2	
				2	2,00	820000	Wirtschaftshof	05	
Sekretariat, DZ 71	Funktionsgruppe	2	1,45	2	1,45	10000	Hauptverwaltung	06	
Wirtschaftshofleiter, DZ 2	Funktionsgruppe	1	1,00	1	0,50	820000	Wirtschaftshof	07	
Wirtschaftshofleiterstellvertreter, DZ 2	Leistungsgruppe	2	1,00	1	1,00	820000	Wirtschaftshof	06	
Wirtschaftshofmitarbeiter, DZ 2	Verwendungsgrup	16	15,50	16	15,50				
				1	1,00	820000	Wirtschaftshof	A1	
				3	3,00	820000	Wirtschaftshof	A2	
				2	1,50	820000	Wirtschaftshof	04	
				9	9,00	820000	Wirtschaftshof	05	
				1	1,00	820000	Wirtschaftshof	06	

Personaldaten iSd ÖStp (Anlage 4)

Gruppe 1 - gesamt	Dienstverhältnis zu Gemeinde, dienstleistend in einer Dienststelle, bezahlt aus dem Budget von Gemeinde		Personalaufwendungen				
	Köpfe ³⁾	VBÄ ³⁾	davon melden Gemeinden optional				gesamt
Bezüge (Unterklasse 50-52)			Nebengebühren (Unterklasse 56)	Dienstgeberbeiträge (Unterklasse 58)	Weitere Aufwendungen	Kontenklasse 5 ²⁾	
Beamtinnen und Beamte	k.A.	k.A.	0,00				
Vertragsbedienstete	101,50	94,58	3 968 900,00				
KV-Bedienstete (Kollektivvertrag)	k.A.	k.A.	0,00				
Nicht zuordenbar	k.A.	k.A.					
Summe	101,50	94,58	3 968 900,00	200,00	1 077 700,00	0,00	5 046 800,00
darunter (Teilmengen der Gruppe 1)			Länder und Gemeinden melden optional				
	Köpfe ³⁾	VBÄ ³⁾	Bezüge (Unterklasse 50-52)	Nebengebühren (Unterklasse 56)	Dienstgeberbeiträge (Unterklasse 58)	Weitere Aufwendungen	Kontenklasse 5 ²⁾
Musikschullehrerinnen und -lehrer	k.A.	k.A.					
Elementarpädagoginnen und -pädagogen	k.A.	k.A.					
Bedienstete nicht-ausgliederter Krankenanstalten	k.A.	k.A.					
Lehrlinge	k.A.	k.A.					
Summe	k.A.	k.A.					

Gruppe 2 - gesamt	Dienstverhältnis zu Gemeinde, nicht dienstleistend bei Gemeinde ¹⁴ , bezahlt aus dem Budget von Gemeinde		Personalaufwendungen				
	Köpfe ³⁾	VBÄ ³⁾	davon melden Gemeinden optional				gesamt
Bezüge (Unterklasse 50-52)			Nebengebühren (Unterklasse 56)	Dienstgeberbeiträge (Unterklasse 58)	Weitere Aufwendungen	Kontenklasse 5 ²⁾	
Beamtinnen und Beamte	k.A.	k.A.					
Vertragsbedienstete	k.A.	k.A.					
Nicht zuordenbar	k.A.	k.A.					
Summe	k.A.	k.A.					

Beamtinnen und Beamte - Pensionistinnen und Pensionisten zum 31.12.2026			
	Köpfe ³⁾	Ø-Pensionshöhe / Mt. ⁴⁾	
Ruhegenussbezieherinnen und -bezieher	k.A.		
Hinterbliebene ⁵⁾	k.A.		
Neue Ruhegenussbezieherinnen und -bezieher im Bezugsjahr 2026			
	Köpfe ³⁾	Ø-Pensionsantrittsalter	Ø-Pensionshöhe / Mt. ⁴⁾
Alterspension ⁶⁾	k.A.		
Dienstunfähigkeit ⁷⁾	k.A.		
vorzeitige Pensionierung mit Abschlag ⁸⁾	k.A.		
vorzeitige Pensionierung ohne Abschlag ⁹⁾	k.A.		
Pensionierungen gesamt	k.A.	0,0	0,0
Gesamter Pensionsaufwand für das Bezugsjahr 2026	0,00		
<p>1) gemäß den Vorgaben in Artikel 14 Abs. 2 lit. c ÖStP 2012 2) Personalrückstellungen und Sachbezüge sind in diese Anlage nicht aufzunehmen 3) Aus Datenschutzgründen wird dieses Feld erst ab 6 betroffenen Personen ausgewiesen 4) Durchschnittspension im Dezember laut Personalstatistik-Festlegungen ohne Sonderzahlungen, ohne Pflegegeld und ohne sonstige Transferleistungen; brutto 5) Witwen-, Witwer-, Waisenversorgungsbezüge und vergleichbare Leistungen 6) Ruhebezüge aufgrund eines Übertritts in den Ruhestand oder einer vergleichbaren Regelung iSd § 13 BDG 1979 7) Ruhebezüge aufgrund einer Ruhestandsversetzung wegen dauernder Dienstunfähigkeit iSd § 14 BDG 1979 8) Ruhebezüge aufgrund einer vorzeitigen Ruhestandsversetzung mit Abschlag iSd §§ 15b, 15c oder 236d BDG 1979 9) Ruhebezüge aufgrund einer vorzeitigen Ruhestandsversetzung ohne Abschlag 10) Inkl. Musikschullehrerinnen und -lehrer sowie Elementarpädagoginnen und -pädagogen 11) Darunter sind Personalgestellungen bei Beteiligungen iSd § 23 VRV 2015 sowie sonstige Personalgestellungen, zB bei anderen Gebietskörperschaften und Körperschaften öffentlichen Rechts zu verstehen.</p>			

Querschnitt (Anlage 5b)

VQS- Pos.	Zuordnung der MVAG	Bezeichnung	Anmerkungen	Gesamt- Haushalt	Haushalt ohne Quasi-KG	Quasi-KG ²
Mittelaufbringung (Erträge bzw. Einzahlungen und erhaltene Kapitaltransfers)						
10	3111	Einzahlungen aus eigenen Abgaben		4 800,00	4 800,00	
11	2112	Erträge aus Ertragsanteilen				
12	2113, 2114, 2115	Erträge aus Gebühren, Leistungen, Besitz und wirtschaftlicher Tätigkeit		14 887 200,00	14 887 200,00	
13	2116	Erträge aus Veräußerungen, sonstige Erträge	ohne Gruppe (Konto) 806, 807, 899	2 932 900,00	2 932 900,00	
14	2117	Nicht finanzierungswirksame operative Erträge	ohne Gruppe (Konto) 817, 819, 891			
15	212x	Erträge aus Transfers	ohne Gruppe (Konto) 813	197 100,00	197 100,00	
16	213x	Finanzerträge	ohne Gruppe (Konto) 818, 821, 825, 826	31 500,00	31 500,00	
17	333x	Erhaltene Kapitaltransfers				
19	Summe 1 (Mittelaufbringung bereinigt) ³			18 053 500,00	18 053 500,00	0,00
Mittelverwendung (Aufwendungen)						
20	2211, 2212, 2213	Finanzierungswirksamer Personalaufwand		5 046 800,00	5 046 800,00	
21	2221 - 2225	Finanzierungswirksamer Sachaufwand	ohne Gruppe (Konto) 799	9 461 500,00	9 461 500,00	
22	2226	Verluste aus dem Abgang von Anlagevermögen, Rückstellungen für ausstehende Rechnungen	nur Gruppe (Konto) 683, 688	26 000,00	26 000,00	
23	223x	Transferaufwand	ohne Gruppe (Konto) 696, 761	680 000,00	680 000,00	
24	224x	Finanzaufwand	ohne Gruppe (Konto) 652, 654, 682, 694, 697, 699	367 000,00	367 000,00	
29	Summe 2 (Mittelverwendung bereinigt) ³			15 581 300,00	15 581 300,00	0,00
Vermögensbildung (Sachanlagevermögen), inkl. Vorräte						
30	341x	Immaterielle Vermögenswerte und Sachanlagen (Zugang/Auszahlungen)	ohne Gruppe (Konto) 080-083	4 859 900,00	4 859 900,00	
31	331x	Immaterielle Vermögenswerte und Sachanlagen (Abgang/Einzahlungen)	ohne Gruppe (Konto) 080-083, 800-806 (Abgang mit Minus erfassen)			
32	3221	Vorräte (Saldo/Auszahlungen)	ohne Unterklasse 40-48			
39	Summe 3 (Vermögensbildung bereinigt) ³			4 859 900,00	4 859 900,00	0,00
49	Saldo = Summe 1 - Summe 2 - Summe 3			-2 387 700,00	-2 387 700,00	0,00

VQS- Pos.	Zuordnung der MVAG	Bezeichnung	Anmerkungen	Gesamt- Haushalt	Haushalt ohne Quasi-KG	Quasi-KG ²
Überrechnung Quasi-Kapitalgesellschaften (Quasi-KG) gemäß ESVG						
50	2301	Entnahmen von Haushaltsrücklagen		n.a.	n.a.	
51	2401	Zuweisungen an Haushaltsrücklagen		n.a.	n.a.	
52	332x	Einzahlungen aus der Rückzahlung von Darlehen sowie gewährten Vorschüssen	ohne Gruppe (Konto) 273, 280-282	n.a.	n.a.	
53	342x	Auszahlungen aus der Gewährung von Darlehen sowie gewährten Vorschüssen	ohne Gruppe (Konto) 273, 280-282	n.a.	n.a.	
54	351x	Einzahlungen aus der Aufnahme von Finanzschulden		n.a.	n.a.	
55	361x	Auszahlungen aus der Tilgung von Finanzschulden		n.a.	n.a.	
59	Überrechnung Quasi-KG Summe aus Position 49 (Quasi-KG) und Position 50 bis 55			n.a.	n.a.	0,00
60	Finanzierungssaldo (Voranschlag) aus Position 49 (Haushalt ohne Quasi-KG) und Position 59 (Quasi-KG) ¹			n.a.	-2 387 700,00	n.a.
61	Erläuterungen der Gebietskörperschaft (optional)					

1) Entsprechend den Bestimmungen des Artikel 15 Abs. 1 Österreichischer Stabilitätspakt sind die Daten bzw. Grobplanungen der Gemeinden landesweise im Wege der Länder vorzulegen, das ausgewiesene Einzelergebnis der Gemeinde zum Finanzierungssaldo gemäß Pos. 60 hat nur bedingte Aussagekraft für das Gesamtergebnis der Haushaltskoordinierung.

2) Quasi-Kapitalgesellschaften außerhalb des Sektors Staat gemäß ESVG (Ansatz 85-86).

3) Mittelaufbringung und -verwendung sowie Vermögensbildung bereinigt näherungsweise im Sinne der Einnahmen und Ausgaben gemäß ESVG.

Nachweis über Transferzahlungen (Anlage 6a)

Haushaltskonto	Bezeichnung Ansatz	Bezeichnung Post	Summe Einzahlungen	Summe Auszahlungen
Transferzahlungen von/an Bund, Bundesfonds, Bundeskammern				
	Gesamtsumme Transferzahlungen von/an Bund, Bundesfonds, Bundeskammern		185 000,00	0,00
	Summe Kapitaltransfers		0,00	0,00
	Summe Transfers		185 000,00	0,00
6/813019+860000	Interkommunale Zusammenarbeit	FFG Enin Förderung (Bund)	185 000,00	
Transferzahlungen von/an Länder, Landesfonds, Landesammern				
	Gesamtsumme Transferzahlungen von/an Länder, Landesfonds, Landesammern		12 000,00	0,00
	Summe Kapitaltransfers		0,00	0,00
	Summe Transfers		12 000,00	0,00
2/813000+861000	Abfallbeseitigung	Betriebsförderung TKS - Stellen	12 000,00	
Transferzahlungen von/an Gemeinden, Gemeindeverbände, Gemeindefonds				
	Gesamtsumme Transferzahlungen von/an Gemeinden, Gemeindeverbände, Gemeindefonds		100,00	0,00
	Summe Kapitaltransfers		0,00	0,00
	Summe Transfers		100,00	0,00
2/813000+871001	Abfallbeseitigung	Windelaktion, Förderungsanteil der Verbandsgemeinden	100,00	
Transferzahlungen von/an Sozialversicherungsträger				
	Gesamtsumme Transferzahlungen von/an Sozialversicherungsträger		0,00	0,00
	Summe Kapitaltransfers		0,00	0,00
	Summe Transfers		0,00	0,00
Transferzahlungen von/an sonst. Träger des öffentlichen Rechts				
	Gesamtsumme Transferzahlungen von/an sonst. Träger des öffentlichen Rechts		0,00	0,00
	Summe Kapitaltransfers		0,00	0,00
	Summe Transfers		0,00	0,00
Gesamtsumme			197 100,00	0,00

Nachweis über Haushaltsrücklagen und Zahlungsmittelreserven
(Anlage 6b)

Haushaltsrücklagen			Rücklagenstand			Rücklagenstand	Zahlungsmittelreserven		
Nr.	Verwendungszweck	Ansatz	31.12.2025	Zuweisungen	Entnahmen	31.12.2026	31.12.2025	31.12.2026	Konto-/Sparbuchnummer
8/9990935/00002	Allgemeine Rücklage 3 BAWAG, Sparbuch 05220-915-141	981000	700,00			700,00	677,41	677,41	ZW 83 295000/3 AT93 1400 0052 2091 5141
8/9990935/00003	Allgemeine Rücklage 0 HBN Kto.: AT37 20216 253-712-308/00	981000	6 036 700,00	1 250 000,00	3 939 400,00	3 347 300,00	7 147 164,55	7 147 164,55	ZW 12 295000/6 AT37 2021 6253 7123 0800
8/9990935/00005	Allgemeine Rücklage 1 HBN Kto.: AT38 20216 216-215-980/06	981000	600,00			600,00	616,41	616,41	ZW 81 295000/1 AT38 2021 6216 2159 8006
8/9990935/00006	Allgemeine Rücklage 2 HBN Kto.: AT76 20216 216-215-980/01	981000	300,00			300,00	369,66	369,66	ZW 82 295000/2 AT76 2021 6216 2159 8001
8/9990935/00007	Allgemeine Rücklage 4, Festgeld 6 Monate Bank Austria	981000	0,00			0,00	0,00	0,00	ZW 84 295000/4 AT41 1200 0010 0180 0109
8/9990935/00008	Allgemeine Rücklage 5 Festgeld 12/9 Monate Hypo NÖ	981000	0,00			0,00	0,00	0,00	ZW 85 295000/5 AT29 5300 0081 5570 2576
8/9990935/00099	Verrechnungsrücklage - immer auf Null für RA	981000	0,00			0,00			
Allgemeine Haushaltsrücklagen			6 038 300,00	1 250 000,00	3 939 400,00	3 348 900,00	7 148 828,03	7 148 828,03	
8/9997935/00001	Haushaltspotential	990000	1 309 400,00		528 100,00	781 300,00			
Rücklagen ohne Zahlungsmittelreserven			1 309 400,00	0,00	528 100,00	781 300,00	0,00	0,00	
Gesamtsummen			7 347 700,00	1 250 000,00	4 467 500,00	4 130 200,00	7 148 828,03	7 148 828,03	

Einzelnachweis über Finanzschulden und Schuldendienst
(Anlage 6c)

Darlehen	Ansatz	Staat	Laufzeit	Darlehenshöhe	Buchwert	Zugang	Tilgung	Zinsen	Summe	Schuldendienst-	Buchwert	Netto
Darlehensgeber				Gesamt	31.12.2025				Schuldendienst	ersätze	31.12.2026	Schuldendienst
Verwendung		Währung/Zinssatz										
Aktenzahl		Zinsindikator										

1. Darlehen für Investitionszwecke**1.1. ... von Trägern des öffentlichen Rechts****1.1.1. ... von Bund, Bundesfonds, Bundeskammern****1.1.2. ... von Ländern, Landesfonds, Landesammern****1.1.3. ... von Gemeinden, Gemeindeverbänden, Gemeindefonds****1.1.4. ... von Sozialversicherungsträgern****1.1.5. ... von sonstigen Trägern des öffentlichen Rechts****1.2. ... von Beteiligungen der Gebietskörperschaft (ohne Finanzunternehmungen)****1.3. ... von Unternehmen (ohne Beteiligungen und ohne Finanzunternehmungen)**

3892/2	820016	AT	2025 - 2029	440 000,00	338 500,00		76 100,00	8 000,00	84 100,00		262 400,00	84 100,00
Raiffeisen Leasing Österreich GmbH												
Sortierbagger LIEBHERR- EUR/2,200%												
Hydraulikbagger LH 26 EC-16,												
Serien-Nr. 180794, Baujahr 2025												
Angebot 10277577												

1.4. ... von Finanzunternehmen**1.4.1. ... von Finanzunternehmen im Inland**

2501/2	820016	AT	2018 - 2033	1 898 204,27	965 000,00		133 300,00	5 700,00	139 000,00		831 700,00	139 000,00
Sparkasse Hainburg-Bruck-Neusiedl												
AWS Wirtschaftshof Halle neu EUR/0,600%												
Fixzinssatz												
AT65 2021 6216 2159 80												
2501/3	820016	AT	2018 - 2033	1 898 204,27	965 000,00		133 300,00	5 700,00	139 000,00		831 700,00	139 000,00
Sparkasse Hainburg-Bruck-Neusiedl												
AWS Wirtschaftshof Halle neu EUR/0,600%												
Fixzinssatz 2. Teil												
AT11 2021 6216 2159 80												

Voranschlag 2026

Einzelnachweis über Finanzschulden und Schuldendienst (Anlage 6c)

GV. für Abfallwirtschaft im Raum Schwechat

Darlehen	Ansatz	Staat	Laufzeit	Darlehenshöhe	Buchwert	Zugang	Tilgung	Zinsen	Summe	Schuldendienst-	Buchwert	Netto
Darlehensgeber				Gesamt	31.12.2025				Schuldendienst	ersätze	31.12.2026	Schuldendienst
Verwendung			Währung/Zinssatz									
Aktenzahl			Zinsindikator									
2501/4	813000	AT	2020 - 2034	2 200 000,00	1 319 800,00		146 700,00	7 800,00	154 500,00		1 173 100,00	154 500,00
Sparkasse Hainburg-Bruck-Neusiedl												
Errichtung Wertstoffsammelzentren												
Fixzinssatz												
AT81 2021 6216 2159 80												
2501/5	813013	AT	2020 - 2034	2 200 000,00	1 319 800,00		146 700,00	7 800,00	154 500,00		1 173 100,00	154 500,00
Sparkasse Hainburg-Bruck-Neusiedl												
Errichtung												
Wertstoffsammelzentren,												
Fixzinssatz 2. Teil												
AT22 2021 6216 2159 80												
3892/3	813100	AT	2025 - 2031	2 290 000,00	1 505 000,00		290 000,00	29 000,00	319 000,00		1 215 000,00	319 000,00
Raiffeisen Leasing Österreich GmbH												
4 x ELELKTRO Econic Mercedes												
Müllfahrzeuge, mit Presse von												
Stummer												
Ang. 10283877-75, 1028												
15388/1	813013	AT	2021 - 2037	1 900 000,00	1 480 000,00		130 400,00	6 300,00	136 700,00		1 349 600,00	136 700,00
HYPO NOE Landesbank für Niederösterreich und												
Wertstoffsammelzentren 2. Teil												
Fixzinssatz												
AT97 5300 0004 6635 40												
16170/1	813019	AT	2025 - 2029	1 752 100,00		572 500,00	210 000,00	2 000,00	212 000,00		362 500,00	212 000,00
Planbank für Finanzierungspläne gemäß VRV												
Planung Finanzierung												
Müllfahrzeuge												
Müllfahrzeuge												
euribor6m												
17411/1	820016	AT	2025 - 2045	5 000 000,00	5 000 000,00		256 400,00	145 000,00	401 400,00		4 743 600,00	401 400,00
Volksbank Wien AG												
Halle 3 mit Büroanteil,												
EUR/2,930%												
AT62 4300 0430 0008 80												
1.4.2. ... von Finanzunternehmen im Ausland												
1.5. ... von Sonstigen												
Zwischensumme					12 893 100,00	572 500,00	1 522 900,00	217 300,00	1 740 200,00	0,00	11 942 700,00	1 740 200,00

Darlehen	Ansatz	Staat	Laufzeit	Darlehenshöhe	Buchwert	Zugang	Tilgung	Zinsen	Summe	Schuldendienst-	Buchwert	Netto
Darlehensgeber				Gesamt	31.12.2025				Schuldendienst	ersätze	31.12.2026	Schuldendienst
Verwendung		Währung/Zinssatz										
Aktenzahl		Zinsindikator										
2. Finanzschulden für den laufenden Aufwand												
2.1. ... von Trägern des öffentlichen Rechts												
2.1.1. ... von Bund, Bundesfonds, Bundeskammern												
2.1.2. ... von Ländern, Landesfonds, Landeskammern												
2.1.3. ... von Gemeinden, Gemeindeverbänden, Gemeindefonds												
2.1.4. ... von Sozialversicherungsträgern												
2.1.5. ... von sonstigen Trägern des öffentlichen Rechts												
2.2. ... von Beteiligungen der Gebietskörperschaft (ohne Finanzunternehmungen)												
2.3. ... von Unternehmen (ohne Beteiligungen und ohne Finanzunternehmungen)												
2.4. ... von Finanzunternehmen												
2.4.1. ... von Finanzunternehmen im Inland												
2.4.2. ... von Finanzunternehmen im Ausland												
2.5. ... von Sonstigen												
Zwischensumme					0,00	0,00	0,00	0,00	0,00	0,00	0,00	0,00
SUMME (1 und 2)				12 893 100,00	572 500,00	1 522 900,00	217 300,00	1 740 200,00	0,00	11 942 700,00	1 740 200,00	
Davon ohne Quasi-KG *)				12 893 100,00	572 500,00	1 522 900,00	217 300,00	1 740 200,00	0,00	11 942 700,00	1 740 200,00	
Davon Quasi-KG *)				0,00	0,00	0,00	0,00	0,00	0,00	0,00	0,00	

*) Quasi-Kapitalgesellschaften außerhalb des Sektors Staat gemäß ESVG (Ansatz 85-86).

Nachweis über haushaltsinterne Vergütungen (Anlage 6f)

hausinterne Vergütungen

VZ	Ansatz	Erträge	VZ	Aufwendungen
6	010002	€ 0,00	5	€ 0,00
6	010009	€ 0,00	5	€ 0,00
6	713000	€ 35 000,00	5	€ 0,00
2	813000	€ 0,00	1	
6	813000	€ 300 000,00	5	€ 0,00
6	813004	€ 0,00	5	€ 0,00
6	813013	€ 0,00	5	€ 0,00
2	820000		1	€ 300 000,00
6	820000	€ 0,00	5	
6	820016	€ 0,00	5	
2	980000	€ 0,00	1	€ 35 000,00
	Summe	€ 335 000,00		€ 335 000,00

Leasingspiegel (Anlage 6i)

Finanzierungsleasing

Ansatz- oder Projektbezeichnung	Anschaffungskosten	Buchwert 31.12.2025	Buchwert 31.12.2026	Summe ausstehender Mindestleasing- zahlungen	Laufzeit	Restlaufzeit in Jahren	Kautionen für Finanzierungsleasing
2 x DIESEL Eonic Mercedes Müllfahrzeuge mit Presse von Stummer (813100)	710 700,00	688 100,00	566 100,00	566 100,00	01.11.2025 - 31.10.2031	5,83	0,00
Summe	710 700,00	688 100,00	566 100,00	566 100,00			0,00

Wirtschaftliche Unternehmungen, Betriebe, betriebsähnliche Einrichtungen gem. § 1 Abs. 2

Summe	0,00	0,00	0,00	0,00			
--------------	-------------	-------------	-------------	-------------	--	--	--

Operating Leasing

Ansatz- oder Projektbezeichnung	Laufzeit Grundmietzeit in Jahren	Gesamtkosten	Einmalkauti- on	Leasingentgelt (ohne laufender Kauti- on)	Laufende Kauti- on	Restlaufzeit in Jahren	Kumulierte Restzahlungen
Summe		0,00	0,00	0,00	0,00		0,00

Wirtschaftliche Unternehmungen, Betriebe, betriebsähnliche Einrichtungen gem. § 1 Abs. 2

Summe		0,00	0,00	0,00	0,00		0,00
--------------	--	-------------	-------------	-------------	-------------	--	-------------

Rückstellungsspiegel (Anlage 6q)

Rückstellung	Stand 31.12.2025	Dotierungen (+)	Auflösung inkl. Verbrauch (-)	Stand 31.12.2026
Kurzfristig	0,00	0,00	0,00	0,00
Rückstellungen für Prozesskosten				
Rückstellungen für nicht konsumierte Urlaube				
Rückstellungen für ausstehende Rechnungen				
Sonstige kurzfristige Rückstellungen				
Langfristig	364 500,00	40 500,00	0,00	405 000,00
Rückstellungen für Abfertigungen	157 200,00	12 500,00		169 700,00
Rückstellungen für Jubiläumszuwendungen	207 300,00	28 000,00		235 300,00
Rückstellungen für Haftungen				
Rückstellungen für Sanierung von Altlasten				
Rückstellungen für Pensionen (Säule I)				
Sonstige langfristige Rückstellungen				
Gesamtsumme	364 500,00	40 500,00	0,00	405 000,00

Nachweis Vermögen mit abgeänderter Nutzungsdauer

Konto	Bezeichnung	Nutzungsdauer lt. VRV	Abweichende Nutzungsdauer	Begründung
4/0110002/00003	Blumenkästen	10,0	5,0	Da die Blumenkästen aus Holz sind, ist eine 10 jährige Lebensdauer im Freien nicht gegeben.
4/0180004/00002	sonst. tech. Bürog. Kuvertiermaschine	8,0	8,0	Generalservice durchgeführt und damit eine Nutzungsverlängerung um vier Jahre in der Buchhaltung festgeschrieben.
4/0280001/00001	Mobillagersystem	15,0	20,0	Da die Mobillager nicht so oft frequentiert werden und die Lasten weitaus geringer als technisch bedingt, ist eine längere Nutzungsdauer gewährleistet.
4/0280001/00002	Mobile Lagerwaggons für Büroablage und Vorratshaltung	15,0	20,0	Da die Mobillager nicht so oft frequentiert werden und die Lasten weitaus geringer als technisch bedingt, ist eine längere Nutzungsdauer gewährleistet.
4/0280001/00003	Erweiterung Mobillager mit Waggons	15,0	20,0	Da die Mobillager nicht so oft frequentiert werden und die Lasten weitaus geringer als technisch bedingt, ist eine längere Nutzungsdauer gewährleistet.
4/0410001/00001	AWS Fest-Faltpavillion	5,0	10,0	Die Haltbarkeit des Faltpavillions ist sicher länger als 5 Jahre.
5/0150002/00010	LKW Gerätetrg.1 BL 209 EV Unimog Bj. 2002 samt drei Geräte	10,0	5,0	trotz des Alters werden der Unimog und die Maschinen noch 5 Jahre halten

MFP - Ergebnishaushalt Gesamt 1. Ebene
- interne Vergütungen enthalten

MVAG	Mittelverwendungs- und -aufbringungsgruppen (1. Ebene)	VA 2026	Plan 2027	Plan 2028	Plan 2029	Plan 2030
211	Erträge aus der operativen Verwaltungstätigkeit	17 929 300,00	17 934 000,00	18 037 700,00	18 149 400,00	18 260 600,00
212	Erträge aus Transfers	290 100,00	105 100,00	105 100,00	105 100,00	105 100,00
213	Finanzerträge	31 500,00	26 500,00	21 500,00	21 500,00	21 500,00
21	Summe Erträge	18 250 900,00	18 065 600,00	18 164 300,00	18 276 000,00	18 387 200,00
221	Personalaufwand	5 062 800,00	5 149 300,00	5 226 100,00	5 317 800,00	5 423 700,00
222	Sachaufwand	11 220 600,00	11 072 300,00	11 226 300,00	11 377 000,00	11 538 200,00
223	Transferaufwand	680 000,00	690 000,00	695 000,00	695 000,00	700 000,00
224	Finanzaufwand	367 000,00	348 800,00	337 700,00	322 600,00	305 300,00
22	Summe Aufwendungen	17 330 400,00	17 260 400,00	17 485 100,00	17 712 400,00	17 967 200,00
SA0	Saldo (0) Nettoergebnis (21 - 22)	920 500,00	805 200,00	679 200,00	563 600,00	420 000,00
230	Entnahmen von Haushaltsrücklagen	3 939 400,00				
240	Zuweisungen an Haushaltsrücklagen	1 435 000,00				
SA01	Saldo (01) Haushaltsrücklagen (230 - 240)	2 504 400,00	0,00	0,00	0,00	0,00
SA00	Saldo (00) Nettoergebnis nach Haushaltsrücklagen (Saldo 0 + Saldo 01)	3 424 900,00	805 200,00	679 200,00	563 600,00	420 000,00

MFP - Finanzierungshaushalt Gesamt 1. Ebene
- interne Vergütungen enthalten

MVAG	Mittelverwendungs- und -aufbringungsgruppen (1. Ebene)	VA 2026	Plan 2027	Plan 2028	Plan 2029	Plan 2030
OPERATIVE GEBARUNG						
311	Einzahlungen aus operativer Verwaltungstätigkeit	17 617 200,00	17 702 300,00	17 804 800,00	17 915 600,00	18 025 600,00
312	Einzahlungen aus Transfers	197 100,00	12 100,00	12 100,00	12 100,00	12 100,00
313	Einzahlungen aus Finanzerträgen	31 500,00	26 500,00	21 500,00	21 500,00	21 500,00
31	Summe Einzahlungen operative Gebarung	17 845 800,00	17 740 900,00	17 838 400,00	17 949 200,00	18 059 200,00
321	Auszahlungen aus Personalaufwand	5 046 800,00	5 140 300,00	5 217 100,00	5 308 800,00	5 414 600,00
322	Auszahlungen aus Sachaufwand	9 461 500,00	9 520 900,00	9 656 700,00	9 788 700,00	9 930 800,00
323	Auszahlungen aus Transfers	680 000,00	690 000,00	695 000,00	695 000,00	700 000,00
324	Auszahlungen aus Finanzaufwand	367 000,00	348 800,00	337 700,00	322 600,00	305 300,00
32	Summe Auszahlungen operative Gebarung	15 555 300,00	15 700 000,00	15 906 500,00	16 115 100,00	16 350 700,00
SA1	Saldo (1) Geldfluss aus der operativen Gebarung (31 – 32)	2 290 500,00	2 040 900,00	1 931 900,00	1 834 100,00	1 708 500,00
INVESTIVE GEBARUNG						
331	Einzahlungen aus der Investitionstätigkeit					
332	Einzahlungen aus der Rückzahlung von Darlehen sowie gewährten Vorschüssen	10 500,00	10 900,00	11 200,00	11 600,00	11 900,00
333	Einzahlungen aus Kapitaltransfers					
33	Summe Einzahlungen investive Gebarung	10 500,00	10 900,00	11 200,00	11 600,00	11 900,00
341	Auszahlungen aus der Investitionstätigkeit	4 859 900,00	164 100,00	164 200,00	164 200,00	164 300,00
342	Auszahlungen aus der Gewährung von Darlehen sowie gewährten Vorschüssen	3 100,00	3 200,00	3 300,00	3 400,00	3 500,00
343	Auszahlungen aus Kapitaltransfers					
34	Summe Auszahlungen investive Gebarung	4 863 000,00	167 300,00	167 500,00	167 600,00	167 800,00
SA2	Saldo (2) Geldfluss aus der investiven Gebarung (33 – 34)	-4 852 500,00	-156 400,00	-156 300,00	-156 000,00	-155 900,00
SA3	Saldo (3) Nettofinanzierungssaldo (Saldo 1 + Saldo 2)	-2 562 000,00	1 884 500,00	1 775 600,00	1 678 100,00	1 552 600,00

MVAG	Mittelverwendungs- und -aufbringungsgruppen (1. Ebene)	VA 2026	Plan 2027	Plan 2028	Plan 2029	Plan 2030
FINANZIERUNGSTÄTIGKEIT						
351	Einzahlungen aus der Aufnahme von Finanzschulden					
353	Einzahlungen infolge eines Kapitaltausches bei derivativen Finanzinstrumenten mit Grundgeschäft					
355	Einzahlungen aus dem Abgang von Finanzinstrumenten					
35	Summe Einzahlungen aus der Finanzierungstätigkeit	0,00	0,00	0,00	0,00	0,00
361	Auszahlungen aus der Tilgung von Finanzschulden	1 435 700,00	1 457 600,00	1 476 600,00	1 489 000,00	1 410 700,00
363	Auszahlungen infolge eines Kapitaltausches bei derivativen Finanzinstrumenten mit Grundgeschäft					
365	Auszahlungen für den Erwerb von Finanzinstrumenten					
36	Summe Auszahlungen aus der Finanzierungstätigkeit	1 435 700,00	1 457 600,00	1 476 600,00	1 489 000,00	1 410 700,00
SA4	Saldo (4) Geldfluss aus der Finanzierungstätigkeit (35 – 36)	-1 435 700,00	-1 457 600,00	-1 476 600,00	-1 489 000,00	-1 410 700,00
SA5	Saldo (5) Geldfluss aus der voranschlagswirksamen Gebarung (Saldo 3 + Saldo 4)	-3 997 700,00	426 900,00	299 000,00	189 100,00	141 900,00

MFP - Ergebnishaushalt Gesamt 1. und 2. Ebene
- interne Vergütungen enthalten

MVAG	Mittelverwendungs- und aufbringungsgruppen (1. und 2. Ebene)	VA 2026	Plan 2027	Plan 2028	Plan 2029	Plan 2030
211	Erträge aus der operativen Verwaltungstätigkeit	17 929 300,00	17 934 000,00	18 037 700,00	18 149 400,00	18 260 600,00
2111	Erträge aus eigenen Abgaben	4 800,00	4 800,00	4 800,00	4 800,00	4 800,00
2112	Erträge aus Ertragsanteilen					
2113	Erträge aus Gebühren	14 124 200,00	14 201 800,00	14 278 500,00	14 355 000,00	14 437 300,00
2114	Erträge aus Leistungen	656 900,00	660 900,00	660 900,00	664 900,00	664 900,00
2115	Erträge aus Besitz und wirtschaftlicher Tätigkeit	106 100,00	109 200,00	109 700,00	113 100,00	113 600,00
2116	Erträge aus Veräußerung und sonstige Erträge	2 967 900,00	2 934 900,00	2 961 400,00	2 989 200,00	3 017 600,00
2117	Nicht finanzierungswirksame operative Erträge	69 400,00	22 400,00	22 400,00	22 400,00	22 400,00
212	Erträge aus Transfers	290 100,00	105 100,00	105 100,00	105 100,00	105 100,00
2121	Transferertrag von Trägern des öffentlichen Rechts	197 100,00	12 100,00	12 100,00	12 100,00	12 100,00
2122	Transferertrag von Beteiligungen					
2123	Transferertrag von Unternehmen (mit Finanzunternehmen)					
2124	Transferertrag von Haushalten und Organisationen ohne Erwerbscharakter					
2125	Transferertrag vom Ausland					
2126	Investitions- und Tilgungszuschüsse zwischen Unternehmungen und Betrieben der Gebietskörperschaft und der Gebietskörperschaft					
2127	Nicht finanzierungswirksamer Transferertrag	93 000,00	93 000,00	93 000,00	93 000,00	93 000,00
213	Finanzerträge	31 500,00	26 500,00	21 500,00	21 500,00	21 500,00
2131	Erträge aus Zinsen	31 000,00	26 000,00	21 000,00	21 000,00	21 000,00
2132	Erträge aus Zinsen aus derivativen Finanzinstrumenten mit und ohne Grundgeschäft					
2133	Erträge aus Gewinnentnahmen von marktbestimmten Betrieben					
2134	Sonstige Finanzerträge					
2135	Erträge aus Dividenden/Gewinnausschüttungen	500,00	500,00	500,00	500,00	500,00
2136	Sonstige nicht finanzierungswirksame Finanzerträge					
21	Summe Erträge	18 250 900,00	18 065 600,00	18 164 300,00	18 276 000,00	18 387 200,00
221	Personalaufwand	5 062 800,00	5 149 300,00	5 226 100,00	5 317 800,00	5 423 700,00
2211	Personalaufwand (Bezüge, Nebengebühren, Mehrleistungen)	3 968 900,00	4 042 800,00	4 103 300,00	4 174 200,00	4 257 300,00
2212	Gesetzlicher und freiwilliger Sozialaufwand	1 077 900,00	1 097 500,00	1 113 800,00	1 134 600,00	1 157 300,00
2213	Sonstiger Personalaufwand					
2214	Nicht finanzierungswirksamer Personalaufwand	16 000,00	9 000,00	9 000,00	9 000,00	9 100,00
222	Sachaufwand	11 220 600,00	11 072 300,00	11 226 300,00	11 377 000,00	11 538 200,00
2221	Gebrauchs- und Verbrauchsgüter, Handelswaren	472 200,00	445 100,00	449 500,00	454 600,00	459 200,00
2222	Verwaltungs- und Betriebsaufwand	6 328 400,00	6 369 800,00	6 462 600,00	6 554 600,00	6 653 400,00

MVAG	Mittelverwendungs- und aufbringungsgruppen (1. und 2. Ebene)	VA 2026	Plan 2027	Plan 2028	Plan 2029	Plan 2030
2223	Leasing- und Mietaufwand	19 500,00	19 700,00	20 000,00	20 200,00	20 500,00
2224	Instandhaltung	356 500,00	361 800,00	370 100,00	375 200,00	382 700,00
2225	Sonstiger Sachaufwand	2 319 900,00	2 324 500,00	2 354 500,00	2 384 100,00	2 415 000,00
2226	Nicht finanzierungswirksamer Sachaufwand	1 724 100,00	1 551 400,00	1 569 600,00	1 588 300,00	1 607 400,00
223	Transferaufwand	680 000,00	690 000,00	695 000,00	695 000,00	700 000,00
2231	Transferaufwand an Träger des öffentlichen Rechts	643 000,00	643 000,00	648 000,00	648 000,00	653 000,00
2232	Transferaufwand an Beteiligungen					
2233	Transferaufwand an Unternehmen (mit Finanzunternehmen)					
2234	Transferaufwand an Haushalte und Organisationen ohne Erwerbscharakter	37 000,00	47 000,00	47 000,00	47 000,00	47 000,00
2235	Transferaufwand an das Ausland					
2236	Investitions- und Tilgungszuschüsse zwischen Unternehmungen und Betrieben der Gebietskörperschaft und der Gebietskörperschaft					
2237	Nicht finanzierungswirksamer Transferaufwand					
224	Finanzaufwand	367 000,00	348 800,00	337 700,00	322 600,00	305 300,00
2241	Aufwendungen für Zinsen	345 000,00	326 800,00	315 700,00	300 600,00	283 300,00
2242	Zinsen und sonstige Aufwendungen aus derivativen Finanzinstrumenten mit und ohne Grundgeschäft					
2243	Gewinnentnahmen von Unternehmungen und marktbestimmten Betrieben der Gebietskörperschaft (innerhalb der Gebietskörperschaft)					
2244	Sonstiger Finanzaufwand	22 000,00	22 000,00	22 000,00	22 000,00	22 000,00
2245	Nicht finanzierungswirksamer Finanzaufwand					
22	Summe Aufwendungen	17 330 400,00	17 260 400,00	17 485 100,00	17 712 400,00	17 967 200,00
SA0	Saldo (0) Nettoergebnis (21 - 22)	920 500,00	805 200,00	679 200,00	563 600,00	420 000,00
230	Entnahmen von Haushaltsrücklagen	3 939 400,00	0,00	0,00	0,00	0,00
2301	Entnahmen von Haushaltsrücklagen	3 939 400,00				
240	Zuweisungen an Haushaltsrücklagen	1 435 000,00	0,00	0,00	0,00	0,00
2401	Zuweisungen an Haushaltsrücklagen	1 435 000,00				
SA01	Saldo (01) Haushaltsrücklagen (230 - 240)	2 504 400,00	0,00	0,00	0,00	0,00
SA00	Saldo (00) Nettoergebnis nach Haushaltsrücklagen (Saldo 0 + Saldo 01)	3 424 900,00	805 200,00	679 200,00	563 600,00	420 000,00

MFP - Finanzierungshaushalt Gesamt 1. und 2. Ebene
- interne Vergütungen enthalten

MVAG	Mittelverwendungs- und aufbringungsgruppen (1. und 2. Ebene)	VA 2026	Plan 2027	Plan 2028	Plan 2029	Plan 2030
311	Einzahlungen aus operativer Verwaltungstätigkeit	17 617 200,00	17 702 300,00	17 804 800,00	17 915 600,00	18 025 600,00
3111	Einzahlungen aus eigenen Abgaben	4 800,00	4 800,00	4 800,00	4 800,00	4 800,00
3112	Einzahlungen aus Ertragsanteilen					
3113	Einzahlungen aus Gebühren	13 916 500,00	13 992 500,00	14 068 000,00	14 143 600,00	14 224 700,00
3114	Einzahlungen aus Leistungen	656 900,00	660 900,00	660 900,00	664 900,00	664 900,00
3115	Einzahlungen aus Besitz und wirtschaftlicher Tätigkeit	106 100,00	109 200,00	109 700,00	113 100,00	113 600,00
3116	Einzahlungen aus Veräußerung von geringwertigen Wirtschaftsgütern (GWG) und sonstige Einzahlungen	2 932 900,00	2 934 900,00	2 961 400,00	2 989 200,00	3 017 600,00
312	Einzahlungen aus Transfers	197 100,00	12 100,00	12 100,00	12 100,00	12 100,00
3121	Transferzahlungen von Trägern des öffentlichen Rechts	197 100,00	12 100,00	12 100,00	12 100,00	12 100,00
3122	Transferzahlungen von Beteiligten					
3123	Transferzahlungen von Unternehmen (inkl. Finanzunternehmen)					
3124	Transferzahlungen von Haushalten und Organisationen ohne Erwerbscharakter					
3125	Transferzahlungen vom Ausland					
3126	Investitions- und Tilgungszuschüsse zwischen Unternehmungen und Betrieben der Gebietskörperschaft und der Gebietskörperschaft					
313	Einzahlungen aus Finanzerträgen	31 500,00	26 500,00	21 500,00	21 500,00	21 500,00
3131	Einzahlungen aus Zinserträgen	31 000,00	26 000,00	21 000,00	21 000,00	21 000,00
3132	Einzahlungen aus Zinsen aus derivativen Finanzinstrumenten mit und ohne Grundgeschäft					
3133	Einzahlungen aus Gewinnentnahmen von marktbestimmten Betrieben					
3134	Sonstige Einzahlungen aus Finanzerträgen					
3135	Einzahlungen aus Dividenden/Gewinnausschüttungen	500,00	500,00	500,00	500,00	500,00
31	Summe Einzahlungen operative Gebarung	17 845 800,00	17 740 900,00	17 838 400,00	17 949 200,00	18 059 200,00
321	Auszahlungen aus Personalaufwand	5 046 800,00	5 140 300,00	5 217 100,00	5 308 800,00	5 414 600,00
3211	Auszahlungen für Personalaufwand (Bezüge, Nebengebühren, und Mehrleistungsvergütungen)	3 968 900,00	4 042 800,00	4 103 300,00	4 174 200,00	4 257 300,00
3212	Auszahlungen für gesetzliche und freiwillige Sozialaufwendungen	1 077 900,00	1 097 500,00	1 113 800,00	1 134 600,00	1 157 300,00
3213	Auszahlungen aus sonstigem Personalaufwand					
322	Auszahlungen aus Sachaufwand	9 461 500,00	9 520 900,00	9 656 700,00	9 788 700,00	9 930 800,00
3221	Auszahlungen für Gebrauchs- und Verbrauchsgüter, Handelswaren	472 200,00	445 100,00	449 500,00	454 600,00	459 200,00
3222	Auszahlungen für Verwaltungs- und Betriebsaufwand	6 328 400,00	6 369 800,00	6 462 600,00	6 554 600,00	6 653 400,00
3223	Auszahlungen für Leasing- und Mietaufwand	19 500,00	19 700,00	20 000,00	20 200,00	20 500,00
3224	Auszahlungen für Instandhaltung	356 500,00	361 800,00	370 100,00	375 200,00	382 700,00
3225	Sonstige Auszahlungen aus Sachaufwand	2 284 900,00	2 324 500,00	2 354 500,00	2 384 100,00	2 415 000,00
3226	Auszahlungen aus der Inanspruchnahme von Haftungen					

MVAG	Mittelverwendungs- und aufbringungsgruppen (1. und 2. Ebene)	VA 2026	Plan 2027	Plan 2028	Plan 2029	Plan 2030
323	Auszahlungen aus Transfers	680 000,00	690 000,00	695 000,00	695 000,00	700 000,00
3231	Transferzahlungen an Träger des öffentlichen Rechts	643 000,00	643 000,00	648 000,00	648 000,00	653 000,00
3232	Transferzahlungen an Beteiligungen					
3233	Transferzahlungen an Unternehmen (inkl. Finanzunternehmen)					
3234	Transferzahlungen an Haushalte und Organisationen ohne Erwerbscharakter	37 000,00	47 000,00	47 000,00	47 000,00	47 000,00
3235	Transferzahlungen an das Ausland					
3236	Investitions- und Tilgungszuschüsse zwischen Unternehmungen und Betrieben der Gebietskörperschaft und der Gebietskörperschaft					
324	Auszahlungen aus Finanzaufwand	367 000,00	348 800,00	337 700,00	322 600,00	305 300,00
3241	Auszahlungen für Zinsen	345 000,00	326 800,00	315 700,00	300 600,00	283 300,00
3242	Auszahlungen für Zinsen aus derivativen Finanzinstrumenten mit und ohne Grundgeschäft					
3243	Auszahlungen aus Gewinnentnahmen von marktbestimmten Betrieben					
3244	Sonstige Auszahlungen aus Finanzaufwendungen	22 000,00	22 000,00	22 000,00	22 000,00	22 000,00
32	Summe Auszahlungen operative Gebarung	15 555 300,00	15 700 000,00	15 906 500,00	16 115 100,00	16 350 700,00
SA1	Saldo (1) Geldfluss aus der operativen Gebarung (31 – 32)	2 290 500,00	2 040 900,00	1 931 900,00	1 834 100,00	1 708 500,00
331	Einzahlungen aus der Investitionstätigkeit	0,00	0,00	0,00	0,00	0,00
3311	Einzahlungen aus der Veräußerung von immateriellem Vermögen					
3312	Einzahlungen aus der Veräußerung von Grundstücken und Grundstückeinrichtungen					
3313	Einzahlungen aus der Veräußerung von Gebäuden und Bauten					
3314	Einzahlungen aus der Veräußerung von technischen Anlagen, Fahrzeugen und Maschinen					
3315	Einzahlungen aus der Veräußerung von Amts-, Betriebs- und Geschäftsausstattung					
3316	Einzahlungen aus der Veräußerung von Kulturgütern					
3317	Einzahlungen aus der Veräußerung von Beteiligungen					
3318	Einzahlungen aus der Veräußerung von kofinanzierten Schutzbauten					
332	Einzahlungen aus der Rückzahlung von Darlehen sowie gewährten Vorschüssen	10 500,00	10 900,00	11 200,00	11 600,00	11 900,00
3321	Einzahlungen aus Darlehen an Träger des öffentlichen Rechts					
3322	Einzahlungen aus Darlehen an Beteiligungen					
3323	Einzahlungen aus Darlehen an Unternehmen und Haushalte					
3325	Einzahlungen aus Vorschüssen und Anzahlungen	10 500,00	10 900,00	11 200,00	11 600,00	11 900,00
333	Einzahlungen aus Kapitaltransfers	0,00	0,00	0,00	0,00	0,00
3331	Kapitaltransferzahlungen von Trägern des öffentlichen Rechts					
3332	Kapitaltransferzahlungen von Beteiligungen					
3333	Kapitaltransferzahlungen von Unternehmen					
3334	Kapitaltransferzahlungen von Haushalten und Organisationen ohne Erwerbscharakter					

MVAG	Mittelverwendungs- und aufbringungsgruppen (1. und 2. Ebene)	VA 2026	Plan 2027	Plan 2028	Plan 2029	Plan 2030
3335	Kapitaltransferzahlungen vom Ausland					
33	Summe Einzahlungen investive Gebarung	10 500,00	10 900,00	11 200,00	11 600,00	11 900,00
341	Auszahlungen aus der Investitionstätigkeit	4 859 900,00	164 100,00	164 200,00	164 200,00	164 300,00
3411	Auszahlungen für den Erwerb von immateriellem Vermögen					
3412	Auszahlungen für den Erwerb von Grundstücken und Grundstückseinrichtungen	35 000,00				
3413	Auszahlungen für den Erwerb von Gebäuden und Bauten	3 500 000,00				
3414	Auszahlungen für den Erwerb von technischen Anlagen, Fahrzeugen und Maschinen	1 159 800,00	39 000,00	39 000,00	39 000,00	39 000,00
3415	Auszahlungen für den Erwerb von Amts-, Betriebs- und Geschäftsausstattung	165 100,00	125 100,00	125 200,00	125 200,00	125 300,00
3416	Auszahlungen für den Erwerb von Kulturgütern					
3417	Auszahlungen für den Erwerb von Beteiligungen					
3418	Auszahlungen für den Erwerb von kofinanzierten Schutzbauten					
342	Auszahlungen aus der Gewährung von Darlehen sowie gewährten Vorschüssen	3 100,00	3 200,00	3 300,00	3 400,00	3 500,00
3421	Auszahlungen von Darlehen an Träger des öffentlichen Rechts					
3422	Auszahlungen von Darlehen an Beteiligungen					
3423	Auszahlungen von Darlehen an Unternehmen und Haushalte					
3425	Auszahlungen von Vorschüssen und Anzahlungen	3 100,00	3 200,00	3 300,00	3 400,00	3 500,00
343	Auszahlungen aus Kapitaltransfers	0,00	0,00	0,00	0,00	0,00
3431	Kapitaltransferzahlungen an Träger des öffentlichen Rechts					
3432	Kapitaltransferzahlungen an Beteiligungen					
3433	Kapitaltransferzahlungen an Unternehmen (Finanzunternehmen)					
3434	Kapitaltransferzahlungen an Haushalte und Organisationen ohne Erwerbscharakter					
3435	Kapitaltransferzahlungen an das Ausland					
34	Summe Auszahlungen investive Gebarung	4 863 000,00	167 300,00	167 500,00	167 600,00	167 800,00
SA2	Saldo (2) Geldfluss aus der investiven Gebarung (33 – 34)	-4 852 500,00	-156 400,00	-156 300,00	-156 000,00	-155 900,00
SA3	Saldo (3) Nettofinanzierungssaldo (Saldo 1 + Saldo 2)	-2 562 000,00	1 884 500,00	1 775 600,00	1 678 100,00	1 552 600,00
351	Einzahlungen aus der Aufnahme von Finanzschulden	0,00	0,00	0,00	0,00	0,00
3511	Einzahlungen aus empfangenen Darlehen von öffentlichen Körperschaften und Rechtsträgern					
3512	Einzahlungen aus empfangenen Darlehen von Beteiligungen					
3513	Einzahlungen aus empfangenen Darlehen von Unternehmen und privaten Haushalten					
3514	Einzahlungen aus Finanzschulden (Finanzunternehmen)					
3515	Einzahlungen aus Aufnahmen von Leasingverbindlichkeiten					
353	Einzahlungen infolge eines Kapitaltausches bei derivativen Finanzinstrumenten mit Grundgeschäft	0,00	0,00	0,00	0,00	0,00

MVAG	Mittelverwendungs- und aufbringungsgruppen (1. und 2. Ebene)	VA 2026	Plan 2027	Plan 2028	Plan 2029	Plan 2030
3530	Einzahlungen infolge eines Kapitaltausches bei derivativen Finanzinstrumenten mit Grundgeschäft					
355	Einzahlungen aus dem Abgang von Finanzinstrumenten	0,00	0,00	0,00	0,00	0,00
3550	Einzahlungen aus dem Abgang von Finanzinstrumenten					
35	Summe Einzahlungen aus der Finanzierungstätigkeit	0,00	0,00	0,00	0,00	0,00
361	Auszahlungen aus der Tilgung von Finanzschulden	1 435 700,00	1 457 600,00	1 476 600,00	1 489 000,00	1 410 700,00
3611	Auszahlungen aus empfangenen Darlehen von öffentlichen Körperschaften und Rechtsträgern					
3612	Auszahlungen aus empfangenen Darlehen von Beteiligungen					
3613	Auszahlungen aus empfangenen Darlehen von Unternehmen und privaten Haushalten					
3614	Auszahlungen aus Finanzschulden	1 435 700,00	1 457 600,00	1 476 600,00	1 489 000,00	1 410 700,00
3615	Auszahlungen aus Rückzahlungen von Leasingverbindlichkeiten					
363	Auszahlungen infolge eines Kapitaltausches bei derivativen Finanzinstrumenten mit Grundgeschäft	0,00	0,00	0,00	0,00	0,00
3630	Auszahlungen infolge eines Kapitaltausches bei derivativen Finanzinstrumenten mit Grundgeschäft					
365	Auszahlungen für den Erwerb von Finanzinstrumenten	0,00	0,00	0,00	0,00	0,00
3650	Auszahlungen für den Erwerb von Finanzinstrumenten					
36	Summe Auszahlungen aus der Finanzierungstätigkeit	1 435 700,00	1 457 600,00	1 476 600,00	1 489 000,00	1 410 700,00
SA4	Saldo (4) Geldfluss aus der Finanzierungstätigkeit (35 – 36)	-1 435 700,00	-1 457 600,00	-1 476 600,00	-1 489 000,00	-1 410 700,00
SA5	Saldo (5) Geldfluss aus der voranschlagswirksamen Gebarung (Saldo 3 + Saldo 4)	-3 997 700,00	426 900,00	299 000,00	189 100,00	141 900,00

MFP - Haushaltspotential (aufbauend auf der Ergebnisrechnung)

MVAG	Mittelverwendungs- und -aufbringungsgruppen	Mittelaufbringung	Mittelverwendung	Saldo
211	Erträge aus der operativen Verwaltungstätigkeit	17 929 300,00		
212	Erträge aus Transfers	290 100,00		
213	Finanzerträge	31 500,00		
Summe Erträge (SU 21)		18 250 900,00		
2117	Nicht finanzierungswirksame operative Erträge (Auflösung von Rückstellungen und Aktivierte Eigenleistungen)	-69 400,00		
2127	Nicht finanzierungswirksamer Transferertrag (Auflösung von Investitionszuschüssen)	-93 000,00		
2136	Sonstige nicht finanzierungswirksame Finanzerträge (Auflösung von RS Bewertung von Beteiligungen und aktiven Finanzinstrumenten)			
Nicht finanzwirksame Erträge		-162 400,00		
Finanzwirksame Erträge		18 088 500,00		
221	Personalaufwand		5 062 800,00	
222	Sachaufwand		11 220 600,00	
223	Transferaufwand		680 000,00	
224	Finanzaufwand		367 000,00	
Summe Aufwendungen (SU 22)			17 330 400,00	
2214	Nicht finanzierungswirksamer Personalaufwand (Dotierung RS für Abfertigungen, Jubiläum u. nicht konsumierte Urlaube)		-16 000,00	
2226	Nicht finanzierungswirksamer Sachaufwand (inkl. Abschreibungen, Dotierung von RS Prozess, ausstehende Rechnungen)		-1 724 100,00	
2237	Nicht finanzierungswirksamer Transferaufwand (Dotierungen von RS f. Pensionen)			
2245	Nicht finanzierungswirksamer Finanzaufwand (Wertberichtigungen zu Finanzinstrumenten, Aufwendungen aus der Bewertung von Beteiligungen)			
Nicht finanzwirksame Aufwendungen			-1 740 100,00	
Finanzwirksame Aufwendungen			15 590 300,00	
Finanzwirksames Ergebnis		18 088 500,00	15 590 300,00	2 498 200,00

MVAG	Mittelverwendungs- und -aufbringungsgruppen	Mittelaufbringung	Mittelverwendung	Saldo
332	Einzahlungen aus der Rückzahlung von Darlehen sowie gewährten Vorschüssen (ohne 332x mit Projektcode - Anzahlungen)	10 500,00		
1141	Vorräte (- Veränderung)			
1142	Gegebene Anzahlungen auf Vorräte (- Veränderung)			
1540	Passive Rechnungsabgrenzung			
	Einzahlungen der Kontengruppe 000-089, die keinem Projekt mit Projektcode 1 zugeordnet sind			
	Einzahlungen der Kontengruppe 30, die keinem Projekt mit Projektcode 1 zugeordnet sind			
	- Erträge der Kontogruppe 80 mit Projektcode 1			
2301	Entnahmen von Rücklagen endfälliger Darlehen (Kontengruppe 893)			
Jährliche wiederkehrende Einzahlungen		10 500,00		
36	Auszahlungen aus der Finanzierungstätigkeit (ohne Projektcode 1)		1 435 700,00	
2401	Zuweisung an Rücklagen endfälliger Darlehen (Kontengruppe 793)			
342	Auszahlungen aus der Gewährung von Darlehen sowie gewährten Vorschüssen (ohne 342x mit Projektcode - Anzahlungen)		3 100,00	
1141	Vorräte (+ Veränderung)			
1142	Gegebene Anzahlungen auf Vorräte (+ Veränderung)			
1170	Aktive Rechnungsabgrenzung			
	Auszahlungen (Investitionen) der Kontengruppe 000-083, die keinem Projekt mit Projektcode 1 zugeordnet sind		313 000,00	
Jährliche wiederkehrende Auszahlungen			1 751 800,00	
	Kontengruppe 871, KT der Ergebnisrechnung, mit Projektcode (BZ)			
Summe Kapitaltransfers der Ergebnisrechnung		0,00		
H1 Jährliches Haushaltspotential (Eigenmittel)		18 099 000,00	17 342 100,00	756 900,00
H4VJ Haushaltspotential Vorjahr (Endbestand HP-RL Vorjahr, Konto 935077 = AB)				1 309 400,00
H2 verfügbares Haushaltspotential (Eigenmittel)				2 066 300,00

MVAG	Mittelverwendungs- und -aufbringungsgruppen	Mittelaufbringung	Mittelverwendung	Saldo
Information 1 - Berechnung der tatsächlichen Liquidität				
im verfügbaren Haushaltspotential enthaltene Bedarfszuweisungen zur Liquiditätssteigerung aus Kontogruppe 871, KT der Ergebnisrechnung ohne Projektcode		100,00		
tatsächlicher Liquiditätsbedarf ohne Rücklagenauflösung (Abgang)		2 066 200,00		
2401	Zuweisungen an Haushaltsrücklagen (Kontengruppe 794)			
2401	Zuweisungen an Haushaltsrücklagen (Kontengruppe 795)		1 250 000,00	
Jährliche Aufwände für Rücklagen			1 250 000,00	
2301	Entnahmen von Haushaltsrücklagen (Kontengruppe 894)			
2301	Entnahmen von Haushaltsrücklagen (Kontengruppe 895)			
Jährliche RL-Erträge f. Investitionen (finanzw.)		0,00		
H3 verfügbares Haushaltspotential (Eigenmittel) nach finanzwirksamen Rücklagen		2 066 300,00	1 250 000,00	816 300,00
- Zuweisungen und Umbuchungen an investive Vorhaben			35 000,00	-35 000,00
+ Rückführungen und Umbuchungen von investiven Vorhaben				0,00
H4 kumuliertes Haushaltspotential (Eigenmittel) Endbestand		2 066 300,00	1 285 000,00	781 300,00

MVAG	Mittelverwendungs- und -aufbringungsgruppen	Mittelaufbringung	Mittelverwendung	Saldo
211	Erträge aus der operativen Verwaltungstätigkeit	17 934 000,00		
212	Erträge aus Transfers	105 100,00		
213	Finanzerträge	26 500,00		
Summe Erträge (SU 21)		18 065 600,00		
2117	Nicht finanzierungswirksame operative Erträge (Auflösung von Rückstellungen und Aktivierte Eigenleistungen)	-22 400,00		
2127	Nicht finanzierungswirksamer Transferertrag (Auflösung von Investitionszuschüssen)	-93 000,00		
2136	Sonstige nicht finanzierungswirksame Finanzerträge (Auflösung von RS Bewertung von Beteiligungen und aktiven Finanzinstrumenten)			
Nicht finanzwirksame Erträge		-115 400,00		
Finanzwirksame Erträge		17 950 200,00		
221	Personalaufwand		5 149 300,00	
222	Sachaufwand		11 072 300,00	
223	Transferaufwand		690 000,00	
224	Finanzaufwand		348 800,00	
Summe Aufwendungen (SU 22)			17 260 400,00	
2214	Nicht finanzierungswirksamer Personalaufwand (Dotierung RS für Abfertigungen, Jubiläum u. nicht konsumierte Urlaube)		-9 000,00	
2226	Nicht finanzierungswirksamer Sachaufwand (inkl. Abschreibungen, Dotierung von RS Prozess, ausstehende Rechnungen)		-1 551 400,00	
2237	Nicht finanzierungswirksamer Transferaufwand (Dotierungen von RS f. Pensionen)			
2245	Nicht finanzierungswirksamer Finanzaufwand (Wertberichtigungen zu Finanzinstrumenten, Aufwendungen aus der Bewertung von Beteiligungen)			
Nicht finanzwirksame Aufwendungen			-1 560 400,00	
Finanzwirksame Aufwendungen			15 700 000,00	
Finanzwirksames Ergebnis		17 950 200,00	15 700 000,00	2 250 200,00

MVAG	Mittelverwendungs- und -aufbringungsgruppen	Mittelaufbringung	Mittelverwendung	Saldo
332	Einzahlungen aus der Rückzahlung von Darlehen sowie gewährten Vorschüssen (ohne 332x mit Projektcode - Anzahlungen)	10 900,00		
1141	Vorräte (- Veränderung)			
1142	Gegebene Anzahlungen auf Vorräte (- Veränderung)			
1540	Passive Rechnungsabgrenzung			
	Einzahlungen der Kontengruppe 000-089, die keinem Projekt mit Projektcode 1 zugeordnet sind			
	Einzahlungen der Kontengruppe 30, die keinem Projekt mit Projektcode 1 zugeordnet sind			
	- Erträge der Kontogruppe 80 mit Projektcode 1			
2301	Entnahmen von Rücklagen endfälliger Darlehen (Kontengruppe 893)			
Jährliche wiederkehrende Einzahlungen		10 900,00		
36	Auszahlungen aus der Finanzierungstätigkeit (ohne Projektcode 1)		1 457 600,00	
2401	Zuweisung an Rücklagen endfälliger Darlehen (Kontengruppe 793)			
342	Auszahlungen aus der Gewährung von Darlehen sowie gewährten Vorschüssen (ohne 342x mit Projektcode - Anzahlungen)		3 200,00	
1141	Vorräte (+ Veränderung)			
1142	Gegebene Anzahlungen auf Vorräte (+ Veränderung)			
1170	Aktive Rechnungsabgrenzung			
	Auszahlungen (Investitionen) der Kontengruppe 000-083, die keinem Projekt mit Projektcode 1 zugeordnet sind		164 100,00	
Jährliche wiederkehrende Auszahlungen			1 624 900,00	
	Kontengruppe 871, KT der Ergebnisrechnung, mit Projektcode (BZ)			
Summe Kapitaltransfers der Ergebnisrechnung		0,00		
H1 Jährliches Haushaltspotential (Eigenmittel)		17 961 100,00	17 324 900,00	636 200,00
H4VJ Haushaltspotential Vorjahr (Endbestand HP-RL Vorjahr, Konto 935077 = AB)				781 300,00
H2 verfügbares Haushaltspotential (Eigenmittel)				1 417 500,00

MVAG	Mittelverwendungs- und -aufbringungsgruppen	Mittelaufbringung	Mittelverwendung	Saldo
Information 1 - Berechnung der tatsächlichen Liquidität				
	im verfügbaren Haushaltspotential enthaltene Bedarfszuweisungen zur Liquiditätssteigerung aus Kontogruppe 871, KT der Ergebnisrechnung ohne Projektcode	100,00		
	tatsächlicher Liquiditätsbedarf ohne Rücklagenauflösung (Abgang)	1 417 400,00		
2401	Zuweisungen an Haushaltsrücklagen (Kontengruppe 794)			
2401	Zuweisungen an Haushaltsrücklagen (Kontengruppe 795)			
Jährliche Aufwände für Rücklagen			0,00	
2301	Entnahmen von Haushaltsrücklagen (Kontengruppe 894)			
2301	Entnahmen von Haushaltsrücklagen (Kontengruppe 895)			
Jährliche RL-Erträge f. Investitionen (finanzw.)		0,00		
H3 verfügbares Haushaltspotential (Eigenmittel) nach finanzwirksamen Rücklagen		1 417 500,00	0,00	1 417 500,00
	- Zuweisungen und Umbuchungen an investive Vorhaben			0,00
	+ Rückführungen und Umbuchungen von investiven Vorhaben			0,00
H4 kumuliertes Haushaltspotential (Eigenmittel) Endbestand		1 417 500,00	0,00	1 417 500,00

MVAG	Mittelverwendungs- und -aufbringungsgruppen	Mittelaufbringung	Mittelverwendung	Saldo
211	Erträge aus der operativen Verwaltungstätigkeit	18 037 700,00		
212	Erträge aus Transfers	105 100,00		
213	Finanzerträge	21 500,00		
Summe Erträge (SU 21)		18 164 300,00		
2117	Nicht finanzierungswirksame operative Erträge (Auflösung von Rückstellungen und Aktivierte Eigenleistungen)	-22 400,00		
2127	Nicht finanzierungswirksamer Transferertrag (Auflösung von Investitionszuschüssen)	-93 000,00		
2136	Sonstige nicht finanzierungswirksame Finanzerträge (Auflösung von RS Bewertung von Beteiligungen und aktiven Finanzinstrumenten)			
Nicht finanzwirksame Erträge		-115 400,00		
Finanzwirksame Erträge		18 048 900,00		
221	Personalaufwand		5 226 100,00	
222	Sachaufwand		11 226 300,00	
223	Transferaufwand		695 000,00	
224	Finanzaufwand		337 700,00	
Summe Aufwendungen (SU 22)			17 485 100,00	
2214	Nicht finanzierungswirksamer Personalaufwand (Dotierung RS für Abfertigungen, Jubiläum u. nicht konsumierte Urlaube)		-9 000,00	
2226	Nicht finanzierungswirksamer Sachaufwand (inkl. Abschreibungen, Dotierung von RS Prozess, ausstehende Rechnungen)		-1 569 600,00	
2237	Nicht finanzierungswirksamer Transferaufwand (Dotierungen von RS f. Pensionen)			
2245	Nicht finanzierungswirksamer Finanzaufwand (Wertberichtigungen zu Finanzinstrumenten, Aufwendungen aus der Bewertung von Beteiligungen)			
Nicht finanzwirksame Aufwendungen			-1 578 600,00	
Finanzwirksame Aufwendungen			15 906 500,00	
Finanzwirksames Ergebnis		18 048 900,00	15 906 500,00	2 142 400,00

MVAG	Mittelverwendungs- und -aufbringungsgruppen	Mittelaufbringung	Mittelverwendung	Saldo
332	Einzahlungen aus der Rückzahlung von Darlehen sowie gewährten Vorschüssen (ohne 332x mit Projektcode - Anzahlungen)	11 200,00		
1141	Vorräte (- Veränderung)			
1142	Gegebene Anzahlungen auf Vorräte (- Veränderung)			
1540	Passive Rechnungsabgrenzung			
	Einzahlungen der Kontengruppe 000-089, die keinem Projekt mit Projektcode 1 zugeordnet sind			
	Einzahlungen der Kontengruppe 30, die keinem Projekt mit Projektcode 1 zugeordnet sind			
	- Erträge der Kontogruppe 80 mit Projektcode 1			
2301	Entnahmen von Rücklagen endfälliger Darlehen (Kontengruppe 893)			
Jährliche wiederkehrende Einzahlungen		11 200,00		
36	Auszahlungen aus der Finanzierungstätigkeit (ohne Projektcode 1)		1 476 600,00	
2401	Zuweisung an Rücklagen endfälliger Darlehen (Kontengruppe 793)			
342	Auszahlungen aus der Gewährung von Darlehen sowie gewährten Vorschüssen (ohne 342x mit Projektcode - Anzahlungen)		3 300,00	
1141	Vorräte (+ Veränderung)			
1142	Gegebene Anzahlungen auf Vorräte (+ Veränderung)			
1170	Aktive Rechnungsabgrenzung			
	Auszahlungen (Investitionen) der Kontengruppe 000-083, die keinem Projekt mit Projektcode 1 zugeordnet sind		164 200,00	
Jährliche wiederkehrende Auszahlungen			1 644 100,00	
	Kontengruppe 871, KT der Ergebnisrechnung, mit Projektcode (BZ)			
Summe Kapitaltransfers der Ergebnisrechnung		0,00		
H1 Jährliches Haushaltspotential (Eigenmittel)		18 060 100,00	17 550 600,00	509 500,00
H4VJ Haushaltspotential Vorjahr (Endbestand HP-RL Vorjahr, Konto 935077 = AB)				1 417 500,00
H2 verfügbares Haushaltspotential (Eigenmittel)				1 927 000,00

MVAG	Mittelverwendungs- und -aufbringungsgruppen	Mittelaufbringung	Mittelverwendung	Saldo
Information 1 - Berechnung der tatsächlichen Liquidität				
	im verfügbaren Haushaltspotential enthaltene Bedarfszuweisungen zur Liquiditätssteigerung aus Kontogruppe 871, KT der Ergebnisrechnung ohne Projektcode	100,00		
	tatsächlicher Liquiditätsbedarf ohne Rücklagenauflösung (Abgang)	1 926 900,00		
2401	Zuweisungen an Haushaltsrücklagen (Kontengruppe 794)			
2401	Zuweisungen an Haushaltsrücklagen (Kontengruppe 795)			
Jährliche Aufwände für Rücklagen			0,00	
2301	Entnahmen von Haushaltsrücklagen (Kontengruppe 894)			
2301	Entnahmen von Haushaltsrücklagen (Kontengruppe 895)			
Jährliche RL-Erträge f. Investitionen (finanzw.)		0,00		
H3 verfügbares Haushaltspotential (Eigenmittel) nach finanzwirksamen Rücklagen		1 927 000,00	0,00	1 927 000,00
	- Zuweisungen und Umbuchungen an investive Vorhaben			0,00
	+ Rückführungen und Umbuchungen von investiven Vorhaben			0,00
H4 kumuliertes Haushaltspotential (Eigenmittel) Endbestand		1 927 000,00	0,00	1 927 000,00

MVAG	Mittelverwendungs- und -aufbringungsgruppen	Mittelaufbringung	Mittelverwendung	Saldo
211	Erträge aus der operativen Verwaltungstätigkeit	18 149 400,00		
212	Erträge aus Transfers	105 100,00		
213	Finanzerträge	21 500,00		
Summe Erträge (SU 21)		18 276 000,00		
2117	Nicht finanzierungswirksame operative Erträge (Auflösung von Rückstellungen und Aktivierte Eigenleistungen)	-22 400,00		
2127	Nicht finanzierungswirksamer Transferertrag (Auflösung von Investitionszuschüssen)	-93 000,00		
2136	Sonstige nicht finanzierungswirksame Finanzerträge (Auflösung von RS Bewertung von Beteiligungen und aktiven Finanzinstrumenten)			
Nicht finanzwirksame Erträge		-115 400,00		
Finanzwirksame Erträge		18 160 600,00		
221	Personalaufwand		5 317 800,00	
222	Sachaufwand		11 377 000,00	
223	Transferaufwand		695 000,00	
224	Finanzaufwand		322 600,00	
Summe Aufwendungen (SU 22)			17 712 400,00	
2214	Nicht finanzierungswirksamer Personalaufwand (Dotierung RS für Abfertigungen, Jubiläum u. nicht konsumierte Urlaube)		-9 000,00	
2226	Nicht finanzierungswirksamer Sachaufwand (inkl. Abschreibungen, Dotierung von RS Prozess, ausstehende Rechnungen)		-1 588 300,00	
2237	Nicht finanzierungswirksamer Transferaufwand (Dotierungen von RS f. Pensionen)			
2245	Nicht finanzierungswirksamer Finanzaufwand (Wertberichtigungen zu Finanzinstrumenten, Aufwendungen aus der Bewertung von Beteiligungen)			
Nicht finanzwirksame Aufwendungen			-1 597 300,00	
Finanzwirksame Aufwendungen			16 115 100,00	
Finanzwirksames Ergebnis		18 160 600,00	16 115 100,00	2 045 500,00

MVAG	Mittelverwendungs- und -aufbringungsgruppen	Mittelaufbringung	Mittelverwendung	Saldo
332	Einzahlungen aus der Rückzahlung von Darlehen sowie gewährten Vorschüssen (ohne 332x mit Projektcode - Anzahlungen)	11 600,00		
1141	Vorräte (- Veränderung)			
1142	Gegebene Anzahlungen auf Vorräte (- Veränderung)			
1540	Passive Rechnungsabgrenzung			
	Einzahlungen der Kontengruppe 000-089, die keinem Projekt mit Projektcode 1 zugeordnet sind			
	Einzahlungen der Kontengruppe 30, die keinem Projekt mit Projektcode 1 zugeordnet sind			
	- Erträge der Kontogruppe 80 mit Projektcode 1			
2301	Entnahmen von Rücklagen endfälliger Darlehen (Kontengruppe 893)			
Jährliche wiederkehrende Einzahlungen		11 600,00		
36	Auszahlungen aus der Finanzierungstätigkeit (ohne Projektcode 1)		1 489 000,00	
2401	Zuweisung an Rücklagen endfälliger Darlehen (Kontengruppe 793)			
342	Auszahlungen aus der Gewährung von Darlehen sowie gewährten Vorschüssen (ohne 342x mit Projektcode - Anzahlungen)		3 400,00	
1141	Vorräte (+ Veränderung)			
1142	Gegebene Anzahlungen auf Vorräte (+ Veränderung)			
1170	Aktive Rechnungsabgrenzung			
	Auszahlungen (Investitionen) der Kontengruppe 000-083, die keinem Projekt mit Projektcode 1 zugeordnet sind		164 200,00	
Jährliche wiederkehrende Auszahlungen			1 656 600,00	
	Kontengruppe 871, KT der Ergebnisrechnung, mit Projektcode (BZ)			
Summe Kapitaltransfers der Ergebnisrechnung		0,00		
H1 Jährliches Haushaltspotential (Eigenmittel)		18 172 200,00	17 771 700,00	400 500,00
H4VJ Haushaltspotential Vorjahr (Endbestand HP-RL Vorjahr, Konto 935077 = AB)				1 927 000,00
H2 verfügbares Haushaltspotential (Eigenmittel)				2 327 500,00

MVAG	Mittelverwendungs- und -aufbringungsgruppen	Mittelaufbringung	Mittelverwendung	Saldo
Information 1 - Berechnung der tatsächlichen Liquidität				
	im verfügbaren Haushaltspotential enthaltene Bedarfszuweisungen zur Liquiditätssteigerung aus Kontogruppe 871, KT der Ergebnisrechnung ohne Projektcode	100,00		
	tatsächlicher Liquiditätsbedarf ohne Rücklagenauflösung (Abgang)	2 327 400,00		
2401	Zuweisungen an Haushaltsrücklagen (Kontengruppe 794)			
2401	Zuweisungen an Haushaltsrücklagen (Kontengruppe 795)			
Jährliche Aufwände für Rücklagen			0,00	
2301	Entnahmen von Haushaltsrücklagen (Kontengruppe 894)			
2301	Entnahmen von Haushaltsrücklagen (Kontengruppe 895)			
Jährliche RL-Erträge f. Investitionen (finanzw.)		0,00		
H3 verfügbares Haushaltspotential (Eigenmittel) nach finanzwirksamen Rücklagen		2 327 500,00	0,00	2 327 500,00
	- Zuweisungen und Umbuchungen an investive Vorhaben			0,00
	+ Rückführungen und Umbuchungen von investiven Vorhaben			0,00
H4 kumuliertes Haushaltspotential (Eigenmittel) Endbestand		2 327 500,00	0,00	2 327 500,00

MVAG	Mittelverwendungs- und -aufbringungsgruppen	Mittelaufbringung	Mittelverwendung	Saldo
211	Erträge aus der operativen Verwaltungstätigkeit	18 260 600,00		
212	Erträge aus Transfers	105 100,00		
213	Finanzerträge	21 500,00		
Summe Erträge (SU 21)		18 387 200,00		
2117	Nicht finanzierungswirksame operative Erträge (Auflösung von Rückstellungen und Aktivierte Eigenleistungen)	-22 400,00		
2127	Nicht finanzierungswirksamer Transferertrag (Auflösung von Investitionszuschüssen)	-93 000,00		
2136	Sonstige nicht finanzierungswirksame Finanzerträge (Auflösung von RS Bewertung von Beteiligungen und aktiven Finanzinstrumenten)			
Nicht finanzwirksame Erträge		-115 400,00		
Finanzwirksame Erträge		18 271 800,00		
221	Personalaufwand		5 423 700,00	
222	Sachaufwand		11 538 200,00	
223	Transferaufwand		700 000,00	
224	Finanzaufwand		305 300,00	
Summe Aufwendungen (SU 22)			17 967 200,00	
2214	Nicht finanzierungswirksamer Personalaufwand (Dotierung RS für Abfertigungen, Jubiläum u. nicht konsumierte Urlaube)		-9 100,00	
2226	Nicht finanzierungswirksamer Sachaufwand (inkl. Abschreibungen, Dotierung von RS Prozess, ausstehende Rechnungen)		-1 607 400,00	
2237	Nicht finanzierungswirksamer Transferaufwand (Dotierungen von RS f. Pensionen)			
2245	Nicht finanzierungswirksamer Finanzaufwand (Wertberichtigungen zu Finanzinstrumenten, Aufwendungen aus der Bewertung von Beteiligungen)			
Nicht finanzwirksame Aufwendungen			-1 616 500,00	
Finanzwirksame Aufwendungen			16 350 700,00	
Finanzwirksames Ergebnis		18 271 800,00	16 350 700,00	1 921 100,00

MVAG	Mittelverwendungs- und -aufbringungsgruppen	Mittelaufbringung	Mittelverwendung	Saldo
332	Einzahlungen aus der Rückzahlung von Darlehen sowie gewährten Vorschüssen (ohne 332x mit Projektcode - Anzahlungen)	11 900,00		
1141	Vorräte (- Veränderung)			
1142	Gegebene Anzahlungen auf Vorräte (- Veränderung)			
1540	Passive Rechnungsabgrenzung			
	Einzahlungen der Kontengruppe 000-089, die keinem Projekt mit Projektcode 1 zugeordnet sind			
	Einzahlungen der Kontengruppe 30, die keinem Projekt mit Projektcode 1 zugeordnet sind			
	- Erträge der Kontogruppe 80 mit Projektcode 1			
2301	Entnahmen von Rücklagen endfälliger Darlehen (Kontengruppe 893)			
Jährliche wiederkehrende Einzahlungen		11 900,00		
36	Auszahlungen aus der Finanzierungstätigkeit (ohne Projektcode 1)		1 410 700,00	
2401	Zuweisung an Rücklagen endfälliger Darlehen (Kontengruppe 793)			
342	Auszahlungen aus der Gewährung von Darlehen sowie gewährten Vorschüssen (ohne 342x mit Projektcode - Anzahlungen)		3 500,00	
1141	Vorräte (+ Veränderung)			
1142	Gegebene Anzahlungen auf Vorräte (+ Veränderung)			
1170	Aktive Rechnungsabgrenzung			
	Auszahlungen (Investitionen) der Kontengruppe 000-083, die keinem Projekt mit Projektcode 1 zugeordnet sind		164 300,00	
Jährliche wiederkehrende Auszahlungen			1 578 500,00	
	Kontengruppe 871, KT der Ergebnisrechnung, mit Projektcode (BZ)			
Summe Kapitaltransfers der Ergebnisrechnung		0,00		
H1 Jährliches Haushaltspotential (Eigenmittel)		18 283 700,00	17 929 200,00	354 500,00
H4VJ Haushaltspotential Vorjahr (Endbestand HP-RL Vorjahr, Konto 935077 = AB)				2 327 500,00
H2 verfügbares Haushaltspotential (Eigenmittel)				2 682 000,00

MVAG	Mittelverwendungs- und -aufbringungsgruppen	Mittelaufbringung	Mittelverwendung	Saldo
Information 1 - Berechnung der tatsächlichen Liquidität				
	im verfügbaren Haushaltspotential enthaltene Bedarfszuweisungen zur Liquiditätssteigerung aus Kontogruppe 871, KT der Ergebnisrechnung ohne Projektcode	100,00		
	tatsächlicher Liquiditätsbedarf ohne Rücklagenauflösung (Abgang)	2 681 900,00		
2401	Zuweisungen an Haushaltsrücklagen (Kontengruppe 794)			
2401	Zuweisungen an Haushaltsrücklagen (Kontengruppe 795)			
Jährliche Aufwände für Rücklagen			0,00	
2301	Entnahmen von Haushaltsrücklagen (Kontengruppe 894)			
2301	Entnahmen von Haushaltsrücklagen (Kontengruppe 895)			
Jährliche RL-Erträge f. Investitionen (finanzw.)		0,00		
H3 verfügbares Haushaltspotential (Eigenmittel) nach finanzwirksamen Rücklagen		2 682 000,00	0,00	2 682 000,00
	- Zuweisungen und Umbuchungen an investive Vorhaben			0,00
	+ Rückführungen und Umbuchungen von investiven Vorhaben			0,00
H4 kumuliertes Haushaltspotential (Eigenmittel) Endbestand		2 682 000,00	0,00	2 682 000,00

MFP - Schuldenentwicklung

Bezeichnung	VA 2026	Plan 2027	Plan 2028	Plan 2029	Plan 2030
Gesamte Schulden					
Buchwert 01.01.	12.893.100	11.942.700	10.542.400	9.130.100	6.754.500
Zugang	572.500				
Tilgung	1.522.900	1.400.300	1.412.300	1.417.200	1.201.900
Buchwert 31.12.	11.942.700	10.542.400	9.130.100	7.712.900	5.552.600
Zinsen	217.300	195.700	178.400	157.400	133.200
Ersätze					
Gesamt-Schuldendienst	1.740.200	1.596.000	1.590.700	1.574.600	1.335.100
nicht Maastricht-relevante Schulden					
Buchwert 01.01.	0	0	0	0	0
Zugang					
Tilgung					
Buchwert 31.12.	0	0	0	0	0
Zinsen					
Ersätze					
Gesamt-Schuldendienst	0	0	0	0	0
Maastricht-relevante Schulden					
Buchwert 01.01.	12.893.100	11.942.700	10.542.400	9.130.100	6.754.500
Zugang	572.500				
Tilgung	1.522.900	1.400.300	1.412.300	1.417.200	1.201.900
Buchwert 31.12.	11.942.700	10.542.400	9.130.100	7.712.900	5.552.600
Zinsen	217.300	195.700	178.400	157.400	133.200
Ersätze					
Gesamt-Schuldendienst	1.740.200	1.596.000	1.590.700	1.574.600	1.335.100

Seite	Inhalt
3	Vorbericht
9	Ergebnishaushalt Gesamt 1. Ebene (Anlage 1a) - interne Vergütungen enthalten
13	Finanzierungshaushalt Gesamt 1. Ebene (Anlage 1b) - interne Vergütungen enthalten
17	Ergebnishaushalt Gesamt 1. und 2. Ebene (Anlage 1a) - interne Vergütungen enthalten
21	Finanzierungshaushalt Gesamt 1. und 2. Ebene (Anlage 1b) - interne Vergütungen enthalten
27	Ergebnishaushalt Bereichsbudget 1. und 2. Ebene (Anlage 1a)
37	Finanzierungshaushalt Bereichsbudget 1. und 2. Ebene (Anlage 1b)
55	Ergebnis- und Finanzierungsvoranschlag Detailnachweis
95	Haushaltspotential (aufbauend auf der Ergebnisrechnung)
101	Nachweis der Investitionstätigkeit
115	Nachweis der sonstigen Investitionen (nur VC 2)
119	Dienstpostenplan
123	Personaldaten iSd ÖStp (Anlage 4)
129	Querschnitt (Anlage 5b)
133	Nachweis über Transferzahlungen (Anlage 6a)
137	Nachweis über Haushaltsrücklagen und Zahlungsmittelreserven (Anlage 6b)
141	Einzelnachweis über Finanzschulden und Schuldendienst (Anlage 6c)
147	Nachweis über haushaltsinterne Vergütungen (Anlage 6f)
151	Leasingspiegel (Anlage 6i)
155	Rückstellungsspiegel (Anlage 6q)
159	Nachweis Vermögen mit abgeänderter Nutzungsdauer
163	MFP - Ergebnishaushalt Gesamt 1. Ebene - interne Vergütungen enthalten
167	MFP - Finanzierungshaushalt Gesamt 1. Ebene - interne Vergütungen enthalten
171	MFP - Ergebnishaushalt Gesamt 1. und 2. Ebene - interne Vergütungen enthalten
175	MFP - Finanzierungshaushalt Gesamt 1. und 2. Ebene - interne Vergütungen enthalten
181	MFP - Haushaltspotential (aufbauend auf der Ergebnisrechnung)
199	MFP - Schuldenentwicklung